

ภาคผนวก



ภาคผนวก ข

-
- หนังสือสำคัญการจดทะเบียนอาคารชุด (อช.10)
 - หนังสือสำคัญการจดทะเบียนนิติบุคคลอาคารชุด (อช.13)
 - รายการจดทะเบียนนิติบุคคลอาคารชุด
 - ประกาศสำนักงานที่ดินกรุงเทพมหานคร สาขาพระโขนง เรื่องการจดทะเบียนนิติบุคคลอาคารชุด (อช.14)
 - ใบรับอนุญาตก่อสร้าง ดัดแปลงอาคาร รื้อถอนอาคาร (แบบ อ.1)
 - ใบรับรองการก่อสร้างอาคาร ดัดแปลงอาคาร หรือเคลื่อนย้ายอาคาร (แบบ อ.6)



(อ.ช.๑๐)

หนังสือสำคัญการจดทะเบียนอาคารชุด

สำนักงานที่ดินกรุงเทพมหานคร สาขาพระโขนง
วันที่ ๔ เดือน กันยายน พ.ศ. ๒๕๖๒

หนังสือนี้ออกให้เพื่อแสดงว่าพนักงานเจ้าหน้าที่ได้รับจดทะเบียนอาคารชุดตามพระราชบัญญัติอาคารชุด พ.ศ. ๒๕๖๒ ตามคำขอของผู้มีกรรมสิทธิ์ในที่ดินและอาคาร ชื่อ บริษัท คอนติเนนตัล ซิตี จำกัด ทะเบียนเลขที่ ๒๑/๒๕๖๒ เมื่อวันที่ ๔ เดือน กันยายน พ.ศ. ๒๕๖๒ โดยมีรายการ ดังนี้

๑. ชื่ออาคารชุด "โนเบล บี เทอร์ตอรี่"
๒. โฉนดที่ดินเลขที่ ๒๘๒๑ เลขที่ดิน ๔๐๕๗ หน้าสำรวจ ๑๘๓๔
ตำบล/แขวง คลองตันเหนือ อำเภอ/เขต วัฒนา
จังหวัด กรุงเทพมหานคร

๓. จำนวนอาคาร ๑ หลัง

๔. จำนวนห้องชุด ๒๘๒ ห้องชุด

๕. บันทึกรายละเอียด(รายการทรัพย์สินส่วนกลาง เฉพาะทรัพย์สินส่วนกลางตามมาตรา ๑๕(๕), (๖), (๗))

ทรัพย์สินส่วนกลางที่มีไว้เพื่อประโยชน์ร่วมกัน โถง ตอม รับ และ โถง รับ แยก, โถง ทางเดิน, สำนักงานนิติบุคคลอาคารชุด, ห้องจดหมาย, ห้องน้ำแยก, ห้องขยะเปียก, ห้องขยะแห้ง, ห้องน้ำพนักงานหญิง, ห้องน้ำพนักงานชาย, พื้นที่จัดสวน, ห้องขยะ ประจำชั้น, ห้องควบคุมระบบไฟฟ้า ประจำชั้น, ห้องออกกำลังกายพร้อมอุปกรณ์, ห้องน้ำชาย, ห้องน้ำหญิง, ห้องอบไอน้ำชาย, ห้องอบไอน้ำหญิง, สระว่ายน้ำ และระเบียงสระว่ายน้ำ, ที่อาบน้ำกลางแจ้ง (OUTDOOR SHOWER), พื้นที่จัดสวน, พื้นที่สีเขียว

พื้นที่และทรัพย์สินทั่วไปที่มีไว้เพื่อประโยชน์ร่วมกัน ได้แก่ พื้นที่หนีไฟทางอากาศ, รั้วโครงการ, ป้อมยาม, ทางเดินภายในและภายนอกอาคาร, ทางขึ้น - ลงอาคาร, ทางขึ้น - ลงที่จอดรถ, โถงหนีลิฟต์และลิฟต์, พื้นที่จอดรถจำนวน ๑๘๗ คันและช่องกลับริด

ระบบต่างๆ ประกอบด้วย ห้องเครื่องปั๊ม, ห้องเครื่องกรองน้ำ, ถังเก็บน้ำ, ถังเก็บน้ำดับเพลิง, ห้องเครื่องไฟฟ้า, ห้องเครื่อง, ห้องเครื่องไฟฟ้า RMU, ห้องปั๊มน้ำ, ห้องเครื่องพัดลมอัดอากาศ, ห้องเครื่องปั๊มน้ำ, ถังเก็บน้ำ, ห้องเครื่อง, ระบบป้องกันและแจ้งเตือนอัคคีภัย, ระบบไฟฟ้าและระบบสื่อสาร, ระบบปรับอากาศ, ระบบระบายอากาศ, ระบบระบายน้ำ, ระบบบำบัดน้ำเสีย, ระบบป้องกันฟ้าผ่า, ระบบสุขาภิบาล, ระบบประปา

ทรัพย์สินอื่นซึ่งกฎหมาย และ/หรือ พระราชบัญญัติอาคารชุด และ/หรือ ข้อบังคับนิติบุคคลอาคารชุด กำหนดให้เป็นทรัพย์สินส่วนกลาง

สถานที่และทรัพย์สินที่มีไว้เพื่อประโยชน์ส่วนรวม ได้แก่ สำนักงานนิติบุคคลอาคารชุด ตั้งอยู่เลขที่ ๑๔ ซอยสุขุมวิท ๓๓ (แดงอุดม) แขวงคลองตันเหนือ เขตวัฒนา กรุงเทพมหานคร

สำเนาถูกต้อง

/๖. ทรัพย์สิน...

เจ้าพนักงานที่ดินชำนาญงาน

๒๒ ต.ค. ๒๕๖๒

๖. ทรัพย์สินส่วนบุคคล

ห้องชุดเพื่ออยู่อาศัย

จำนวน.....๒๘๒.....ห้องชุด

ห้องชุดเพื่อประกอบการค้า

จำนวน.....-.....ห้องชุด

ที่จอดรถส่วนบุคคล

จำนวน.....คัน

อื่น.....

(ลงชื่อ)



พนักงานเจ้าหน้าที่

ตำแหน่ง..เจ้าพนักงานที่ดินกรุงเทพมหานคร สาขาพระโขนง..

สำเนาถูกต้อง



เจ้าพนักงานที่ดินชำนาญงาน

๒๒ ต.ค. ๒๕๖๒



(อ.ช.๑๓)

หนังสือสำคัญการจดทะเบียนนิติบุคคลอาคารชุด

สำนักงานที่ดินกรุงเทพมหานคร สาขาพระโขนง
วันที่ ๑๑ เดือน ตุลาคม พ.ศ. ๒๕๖๒

หนังสือสำคัญฉบับนี้ออกให้เพื่อแสดงว่า พนักงานเจ้าหน้าที่ได้รับจดทะเบียนนิติบุคคลอาคารชุด
ตามพระราชบัญญัติอาคารชุด พ.ศ. ๒๕๖๒ ทะเบียนเลขที่ ๒๒/๒๕๖๒
เมื่อวันที่ ๑๑ เดือน ตุลาคม พ.ศ. ๒๕๖๒ โดยมีรายการ ดังนี้

๑. ชื่อนิติบุคคลอาคารชุด "โนเบิล บี เทอร์ริส"

๒. มีวัตถุประสงค์นิติบุคคลอาคารชุดเป็นไปตามมาตรา ๓๓ แห่งพระราชบัญญัติอาคารชุด
พ.ศ. ๒๕๖๒ ซึ่งบัญญัติว่า เพื่อจัดการและดูแลรักษาทรัพย์สินส่วนกลางและให้มีอำนาจกระทำการใดๆเพื่อประโยชน์ตาม
วัตถุประสงค์ดังกล่าว ทั้งนี้ตามมติของเจ้าของร่วมภายใต้บังคับแห่งพระราชบัญญัตินี้

๓. ที่ตั้งสำนักงานอยู่ที่ เลขที่ ๑๕ หมู่ที่ ๑ ตระก/ซอย สุขุมวิท ๓๓ (แดงอุดม)
ถนน ค้างคอง/แขวง คลองตันเหนือ อำเภอ/เขต วัฒนา
จังหวัด กรุงเทพมหานคร รหัสไปรษณีย์ ๑๐๑๑๐ โทรศัพท์

(ลงชื่อ)

นายไตรรัตน์ เทพเวริการ
ตำแหน่ง เจ้าพนักงานที่ดินกรุงเทพมหานคร สาขาพระโขนง

สำเนาถูกต้อง

เจ้าพนักงานที่ดินชำนาญงาน

๒๒ ต.ค. ๒๕๖๒

รายการจดทะเบียนต่าง ๆ / เปลี่ยนแปลงกรรมการนิติบุคคลอาคารชุด และเปลี่ยนแปลงผู้จัดการนิติบุคคลอาคารชุด

[illegible]



(อ.ช.๑๔)

ประกาศ

สำนักงานที่ดินกรุงเทพมหานคร สาขาพระโขนง
เรื่อง การจดทะเบียนนิติบุคคลอาคารชุด

ด้วย ผู้จดทะเบียนอาคารชุด ชื่อ.....บริษัท คอนติเนนตัล ซิตี จำกัด
และผู้ซื้อห้องชุดรายแรก ชื่อ.....นางสาวสุดใจ ดิลกทรรศนนท์
ได้ยื่นขอจดทะเบียนนิติบุคคลอาคารชุด โดยมีวัตถุประสงค์เพื่อจัดการและดูแลรักษาทรัพย์สินส่วนกลางและให้มี
อำนาจกระทำการใดๆ ทั้งนี้ตามมติของเจ้าของร่วมภายใต้บังคับแห่งพระราชบัญญัตินี้ เพื่อประโยชน์ตาม
วัตถุประสงค์ดังกล่าว ของอาคารชุด ชื่อ.....นิติบุคคลอาคารชุด “โนเบล บี เทอร์ดีทรี”

พนักงานเจ้าหน้าที่ได้พิจารณาแล้วเห็นว่าถูกต้อง จึงจดทะเบียนนิติบุคคลอาคารชุด
ชื่อ “.....โนเบล บี เทอร์ดีทรี.....” ทะเบียนเลขที่.....๒๒/๒๕๖๒
เมื่อวันที่.....๑๑ เดือน.....ตุลาคม.....พ.ศ. ๒๕๖๒.....โดยให้มีอำนาจกระทำการใดๆ เพื่อประโยชน์ตามวัตถุประสงค์
ตามวรรคแรก

จึงประกาศให้ทราบทั่วกัน

ประกาศ ณ วันที่.....๑๑ เดือน.....ตุลาคม.....พ.ศ. ๒๕๖๒.....

(ลงชื่อ)

(.....นายเดวิดสัน เทพปรีดะ.....)

พนักงานเจ้าหน้าที่

สำเนาถูกต้อง

เจ้าพนักงานที่ดินชำนาญงาน
๒๒ ต.ค. ๒๕๖๒

ใบอนุญาต

พ.ศ. ๕๕๕๕ เลขที่ ๕๐/๒๕๕๕
ลงวันที่ ๑๖ พฤษภาคม ๒๕๕๕
(ต่ออายุได้อีกไม่เกิน ๓ ครั้ง)

การประเภทควบคุมการใช้ ตามมาตรา ๓๒

การขุด (อยู่อาศัย)



แบบ อ. ๑

000094

๓๒

ก่อสร้างอาคารแล้วเสร็จหรือมีการใช้อาคารแล้วให้จัดส่งรายงานผลการ
ตรวจสอบใหญ่ของอาคารตามกฎหมายว่าด้วยหลักเกณฑ์การตรวจ

การ พ.ศ. ๒๕๔๘ ภายในระยะเวลา ๑ ปี หลังจากวันสิ้นอายุใบอนุญาต

ใบอนุญาตก่อสร้างอาคาร ดัดแปลงอาคาร หรือรื้อถอนอาคาร

เลขที่ ๕๕/๒๕๕๕

นางสาววาสนา เขียวศิริศักดิ์

อนุญาตให้ บริษัท คอนติเนนตัล ซิตี จำกัด โดย นายสิทธิ ลีละเกษมฤกษ์ และ

เจ้าของอาคาร

อยู่บ้านเลขที่ ๑๐๓๕

อาคารในแบบ

เพลินจิต

หมู่ที่

ตำบล/แขวง ลุมพินี

ตรอก/ซอย

ถนน

กรุงเทพมหานคร

เขต

ปทุมวัน

จังหวัด

กรุงเทพมหานคร

ข้อ ๑ ทำการ ก่อสร้างอาคาร

ที่บ้านเลขที่ ๑๐๓๕

ตรอก/ซอย

ถนน

หมู่ที่

แขวง

คลองตันเหนือ

เขต

วัฒนา

ในที่ดินโฉนดที่ดิน เลขที่/น.ส. ๓

เลขที่/ส.ค. ๑

เลขที่ ๒๕๒๒

กรุงเทพมหานคร

เป็นที่ดินของ บริษัท คอนติเนนตัล ซิตี จำกัด

ข้อ ๒ เป็นอาคาร ชั้นใต้ดิน ๔ ชั้น

สระว่ายน้ำ และจอดรถยนต์

(๑) ชนิด ตึก ๓๑ ชั้น

จำนวน ๑ หลัง

เพื่อใช้เป็น อาคารชุดอยู่อาศัย (๒๕๒ ห้อง)

พื้นที่/ความยาว ๒๕,๔๘๐.๐๐ ตร.ม.

ที่จอดรถ

ที่กั้นรถ

และทางเข้าออกของรถ

จำนวน ๑๘๗

คัน

พื้นที่ ๑,๒๐๒.๐๐

ตารางเมตร

ตึก ๑ ชั้น

จำนวน ๑ หลัง

เพื่อใช้เป็น บัณฑิต

พื้นที่/ความยาว ๑๐.๐๐ ตร.ม.

ที่จอดรถ

ที่กั้นรถ

และทางเข้าออกของรถ

จำนวน

คัน

พื้นที่ ตารางเมตร

(๓) ให้ประกอบรายการยื่นรายงาน EIA เดือน ก.ค.- ธ.ค. ๒๕๖๓

พื้นที่/ความยาว

ที่ดินโฉนดที่ดิน

เลขที่/น.ส. ๓

เลขที่/ส.ค. ๑

เลขที่ ๒๕๒๒

พื้นที่ ตารางเมตร

ค่าธรรมเนียมใบอนุญาตต่ออายุก่อสร้างอาคาร ฉบับละ ๒๐.๐๐ บาท

ตามแผนผังบริเวณ แบบแปลน รายการประกอบแบบแปลน และรายการคำนวณ

เลขที่

ที่แนบท้ายใบอนุญาตนี้

นายเลิศประชา ไตรพิทยตระกูล ส.ส. ๒๑๖๓, นายมนต์ชัย เศรษฐะชัย ส.ส. ๑๐๖๓๓

ข้อ ๓ โดยมี นายวิทย์ วัฒนา ส.ก. ๕๐๕๕, นางสาวสมิทธิ์ รวอศิลป์ ส.ส. ๕๑

ข้อ ๔ ผู้ได้รับใบอนุญาตต้องปฏิบัติตามเงื่อนไขต่อไปนี้

นายสังจา หันดี ส.ก. ๒๕๔๘

นายสังนันท์ ขวัญดี ส.ก. ๕๑๗๔

วิธีการ และเงื่อนไขตามที่กำหนดใน

(๑) ผู้ได้รับใบอนุญาตต้องปฏิบัติตามหลักเกณฑ์

กฎกระทรวงและหรือข้อบัญญัติท้องถิ่น ซึ่งออกตามความในมาตรา ๔ (๑๑) มาตรา ๔ หรือมาตรา ๑๐ แห่ง

พระราชบัญญัติควบคุมอาคาร พ.ศ. ๒๕๒๒

ต้องปฏิบัติตามเงื่อนไขแนบท้ายใบอนุญาต จำนวน ๑๑ ข้อ

(๒) ใบอนุญาตฉบับนี้ให้ใช้ได้จนถึงวันที่ เดือน ๑๖ พ.ค. ๒๕๖๓

ออกให้ ณ วันที่ เดือน ๒๕๖๓

(ลายมือชื่อ)

ตำแหน่ง

สำเนาถูกต้อง

เจ้าพนักงานท้องถิ่นผู้อนุญาต



(นายเลิศ อาชวานันทกุล)

๓ เหตุที่ทำการไม่เสร็จตามที่ได้รับอนุญาต เพราะยังดำเนินการก่อสร้างไม่เสร็จตามระยะเวลาที่ได้รับอนุญาต
ขณะนี้ได้ดำเนินการไปแล้วถึง ประมาณ 50 เปอร์เซ็นต์

จึงขอต่ออายุใบอนุญาตอีก.....730.....วัน

ข้อ ๔ มี.....นายมนต์ชัย เศรษฐีดี.....นายเลิศประภา ไคร์ทิพย์ระภูต.....นายวิทยา ผิวฉวี.....นางสาวโสมวดี.....
รวาธิ์สมบัติ.....นายสัจจา หนูดี.....นายสัจฉรินทร์ ขวัญดี.....เป็นผู้ควบคุมงาน.....นายยอดเยี่ยม เทพรานนท์.....นายธนพล น่วมอด.....
นายรัตนชัย รัชมีเวสวัช.....นายสุเมธ แสงอลังการ.....นายทวีป อัครแสงทอง.....นายณัฐสม สังวณวงษ์.....เป็นผู้ออกแบบและคำนวณ

ข้อ ๕. พร้อมคำขอนี้ ข้าพเจ้าได้แนบเอกสารหลักฐานต่าง ๆ มาด้วยแล้ว คือ

(๑) เอกสารแสดงการเป็นเจ้าของอาคาร จำนวน.....ฉบับ(กรณีที่ผู้ขอต่ออายุใบอนุญาตไม่ใช่เจ้าของ
อาคารที่ได้รับใบอนุญาต)

(๒) เอกสารแสดงการเป็นผู้ครอบครองอาคาร(กรณีที่ผู้ครอบครองอาคารเป็นผู้ขอต่ออายุใบอนุญาต ดัดแปลง
หรือใช้ที่จอดรถ ที่กั๊บบรตและทางเข้า-ออกของรตเพื่อการอื่น)

(๓) หนังสือแสดงความยินยอมจากเจ้าของอาคาร (กรณีที่ผู้ครอบครองอาคารเป็นผู้ขอต่ออายุใบอนุญาต
ดัดแปลง หรือใช้ที่จอดรถ ที่กั๊บบรตและทางเข้า-ออกของรตเพื่อการอื่น) เดือน ก.ค.- ธ.ค. 2563

(๔) หนังสือประกอบกรายงานรายวัน ๒๔ ชั่วโมง (กรณีที่ผู้ครอบครองอาคารเป็นผู้ขอต่ออายุใบอนุญาต
ดัดแปลง หรือใช้ที่จอดรถ ที่กั๊บบรตและทางเข้า-ออกของรตเพื่อการอื่น) และผู้ยื่นคำขออนุญาต ที่ออก
ให้ไม่เกินหกเดือน (กรณีที่นิติบุคคลผู้ครอบครองอาคาร) ในแบบ ป เพื่อใช้ยื่นคำขออนุญาต

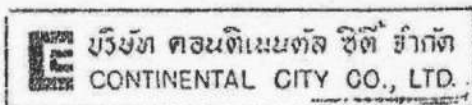
(๕) หนังสือแสดงว่าเป็นผู้จัดการหรือผู้แทนซึ่งเป็นผู้ดำเนินของนิติบุคคล(กรณีที่นิติบุคคลเป็นผู้ขอต่ออายุใบอนุญาต)

(๖) ใบอนุญาตตามข้อ ๑ จำนวน.....1.....ฉบับ

(๗) หนังสือแสดงความยินยอมของผู้ควบคุมงานตามข้อ ๓ จำนวน.....๑.....ฉบับ

(๘) สำเนาหรือภาพถ่ายใบอนุญาต เป็นผู้ประกอบวิชาชีพวิศวกรรมควบคุม หรือวิชาชีพ
สถาปัตยกรรมควบคุมของผู้ควบคุมงาน จำนวน.....๑.....ฉบับ (กรณีที่เป็นอาคารมีลักษณะ ขนาด อยู่ในประเภท เป็น
วิชาชีพวิศวกรรมควบคุม หรือวิชาชีพสถาปัตยกรรมควบคุม)

(๙) เอกสารอื่น ๆ (ถ้ามี)



(ลาย

(นายสิทธิ สละเกษมฤกษ์) (นางสาววาสนา เลี้ยวศิริศักดิ์)

ผู้ขอต่ออายุใบอนุญาต

สำเนาถูกต้อง

(นายเลิศ อาชวานันทกุล)

(๓) ต้องปฏิบัติตามรายงานการวิเคราะห์ผลกระทบ
สิ่งแวดล้อมฯ ตามหนังสือสำนักงานนโยบาย
และแผนทรัพยากรธรรมชาติและสิ่งแวดล้อม
ที่ ทส ๑๐๐๙.๕/๓๘๖๕ ลงวันที่ ๓๐ มีนาคม ๒๕๕๔



คำเตือน

ให้จัดส่งรายงานผลการตรวจสอบใหญ่ของอาคาร ตามกฎกระทรวงฯ
ว่าด้วยหลักเกณฑ์การตรวจสอบอาคาร พ.ศ. ๒๕๔๘ ภายใน ๓๐ วัน
ก่อนใบรับรองการก่อสร้างอาคารจะมีระยะเวลาครบ ๑ ปี

ใบรับรองการก่อสร้างอาคาร ตัดแปลงอาคาร หรือเคลื่อนย้ายอาคาร

เลขที่..... ๑๔๕ / ๒๕๖๒ บริษัท คอนติเนนตัล ซิตี จำกัด
ใบรับรองฉบับนี้แสดงว่า..... โดย นายธงชัย บุศราพันธ์ และ นายธีรพล วรนิธิพงษ์
..... เจ้าของอาคาร/ผู้ครอบครองอาคาร

อยู่บ้านเลขที่ ๑๐๓๕ อาคารโนเบล ถนน เฟลนิจิต หมู่ที่.....
ต./ร./แขวง ลุมพินี อ./เขต ปทุมวัน จังหวัด กรุงเทพมหานคร

ได้ทำการ..... ก่อสร้าง..... อาคาร เป็นไปโดยถูกต้องตามที่ได้รับอนุญาตในใบอนุญาต
(ยผ.๕) ๔๐ ๒๕๕๔ ๑๖ พฤษภาคม ๒๕๕๔
เลขที่..... (อ.๑) ต.๒๘ ๒๕๖๑ ลงวันที่ ๒ เดือน กรกฎาคม พ.ศ. ๒๕๖๑

ซึ่งอาคารดังกล่าวเป็นอาคารประเภทควบคุมการใช้ เจ้าพนักงานท้องถิ่นจึงออกใบรับรองให้ดังต่อไปนี้

ข้อ ๑ เป็นอาคาร
..... ชั้นใต้ดิน ๔ ชั้น ชั้นลอย อาคารชุดอยู่อาศัย (๒๘๒ ห้อง)
(๑) ชนิด ตึก ๓๑ ชั้น จำนวน ๑ หลัง เพื่อใช้เป็น สรรพสามิต และจอดรถยนต์

โดยมีที่จอดรถ ที่กลับรถ และทางเข้าออกของรถ จำนวน ๑๘๗ คัน

(๒) ชนิด จำนวน เพื่อใช้เป็น

โดยมีที่จอดรถ ที่กลับรถ และทางเข้าออกของรถ EIA เดือน ก.ค.- ธ.ค. 2563
ใช้เพื่อประกอบกิจการ.....

(๓) ชนิด นิตยภัคอาคารชุดโนเบล บี เทอร์ติรี เพ้า่นัน เพื่อใช้เป็น

โดยมีที่จอดรถ ที่กลับรถ และทางเข้าออกของรถ จำนวน คัน

ที่บ้านเลขที่ ตรอก/ซอย สุขุมวิท ๓๓ ถนน สุขุมวิท สำเนาถูกต้อง
หมู่ที่ ต./ร./แขวง คลองตันเหนือ อ./เขต วัฒนา จังหวัด กรุงเทพมหานคร

โดย บริษัท คอนติเนนตัล ซิตี จำกัด เป็นเจ้าของอาคาร และ บริษัท คอนติเนนตัล ซิตี จำกัด

เป็นผู้ครอบครองอาคาร อยู่ในที่ดิน โฉนดที่ดิน เลขที่/พ.ส./ผ/เลขที่/พ.ส./๑ เลขที่ ๒๘๒๑

เป็นที่ดินของ บริษัท คอนติเนนตัล ซิตี จำกัด (นายเลิศ อาชวานันทกุล)

ข้อ ๒ ผู้ได้รับใบรับรองต้องปฏิบัติตามเงื่อนไข ดังต่อไปนี้

(๑) ผู้ได้รับใบรับรองต้องปฏิบัติตามหลักเกณฑ์ วิธีการ และเงื่อนไขตามที่กำหนดในกฎกระทรวง
และหรือข้อบัญญัติท้องถิ่น ซึ่งออกตามความในมาตรา ๔ (๑๑) มาตรา ๕ หรือมาตรา ๑๐ แห่งพระราชบัญญัติ
ควบคุมอาคาร พ.ศ. ๒๕๖๒ แก้ไขเพิ่มเติมตามพระราชบัญญัติควบคุมอาคาร (ฉบับที่ ๒) พ.ศ. ๒๕๖๕ และ (ฉบับที่ ๓) พ.ศ. ๒๕๕๓

(๒) ห้ามมิให้เจ้าของหรือผู้ครอบครองอาคารประเภทควบคุมการใช้หรือยินยอมให้บุคคลใดใช้อาคารนั้น
เพื่อกิจการอื่นนอกจากที่ระบุไว้ในใบอนุญาต
ออกให้ ณ วันที่ เดือน ๒๖ ก.ค. ๒๕๖๒ พ.ศ.

EIA = โครงการอาคารชุด โนเบล บี เทอร์ติรี

(ลายมือชื่อ).....

(.....รองผู้อำนวยการสำนักงานโยธา.....)

ตำแหน่ง.....

เจ้าพนักงานท้องถิ่นผู้อนุญาต



ภาคผนวก ค

เอกสารประกอบผลการปฏิบัติตามมาตรการฯ

ภาคผนวก ค-1

เอกสารตรวจสอบอุปกรณ์เตือนภัยและป้องกันอัคคีภัย

อาคาร : Noble RE 33

ประจำเดือน มกราคม 2567

No.	EQUIPMENT NAME	CODE	LOCATION	ตรวจสอบหลัง 08.00 น. (2 ชม.)		ตรวจสอบหลัง 16.00 น. (2 ชม.)		หมายเหตุ
				ปกติ	ไม่ปกติ	ปกติ	ไม่ปกติ	
1	CTB. EMERGENCY LIGHT	CTE-GF-1	NDB Room	/		/		
2	CTB. EMERGENCY LIGHT	CTE-B1A-2	Carpark B1A	/		/		
3	CTB. EMERGENCY LIGHT	CTE-B2A-3	Carpark B2A	/		/		
4	CTB. EMERGENCY LIGHT	CTE-B2A-4	Carpark B2A	/		/		
5	CTB. EMERGENCY LIGHT	CTE-B3A-5	Carpark B3A	/		/		
6	CTB. EMERGENCY LIGHT	CTE-B4A-6	Carpark B4A	/		/		
7	EMERGENCY LIGHT	ENL-RF-01	Power Meter Room FL.29	/		/		
8	EMERGENCY LIGHT	ENL-RF-02	Pump Room Roof Floor	/		/		
9	EMERGENCY LIGHT	ENL-RF-03	Elevator Machine Room	/		/		
10	EMERGENCY LIGHT	ENL-RF-04	Pressurized Fan System Room	/		/		
11	EMERGENCY LIGHT	ENL-RF-05	RF บัณฑิตไฟฟ้า ST-1	/		/		
12	EMERGENCY LIGHT	ENL-RF-06	RF บัณฑิตไฟฟ้า ST-1	/		/		
13	EMERGENCY LIGHT	ENL-RF-07	RF บัณฑิตไฟฟ้า ST-2	/		/		
14	EMERGENCY LIGHT	ENL-RF-08	RF บัณฑิตไฟฟ้า ST-2	/		/		
15	EMERGENCY LIGHT	ENL-RF-09	Corridor FL. 31 หน้าห้อง 19/249	/		/		
16	EMERGENCY LIGHT	ENL-RF-10	Corridor FL. 31 หน้าห้อง 19/249	/		/		
17	EMERGENCY LIGHT	ENL-RF-11	โถงลิฟต์ชั้น 31	/		/		
18	EMERGENCY LIGHT	ENL-RF-12	Power Meter Room FL.31	/		/		
19	EMERGENCY LIGHT	ENL-RF-13	Corridor FL.31 บัณฑิตไฟฟ้า ST-1	/		/		
20	EMERGENCY LIGHT	ENL-RF-14	FL.31 บัณฑิตไฟฟ้า ST-1	/		/		
21	EMERGENCY LIGHT	ENL-RF-15	FL.31 บัณฑิตไฟฟ้า ST-2	/		/		
22	EMERGENCY LIGHT	ENL-RF-16	FL.31 บัณฑิตไฟฟ้า ST-2	/		/		
23	EMERGENCY LIGHT	ENL-RF-17	Corridor FL.30 หน้าห้อง 19/287	/		/		
24	EMERGENCY LIGHT	ENL-RF-18	Corridor FL.30 หน้าห้อง 19/287	/		/		
25	EMERGENCY LIGHT	ENL-RF-19	โถงลิฟต์ชั้น 30	/		/		
26	EMERGENCY LIGHT	ENL-RF-20	Power Meter Room FL.30	/		/		
27	EMERGENCY LIGHT	ENL-RF-21	Corridor FL.30 บัณฑิตไฟฟ้า ST-1	/		/		
28	EMERGENCY LIGHT	ENL-RF-22	FL.30 บัณฑิตไฟฟ้า ST-1	/		/		
29	EMERGENCY LIGHT	ENL-RF-23	FL.30 บัณฑิตไฟฟ้า ST-1	/		/		
30	EMERGENCY LIGHT	ENL-RF-24	FL.30 บัณฑิตไฟฟ้า ST-2	/		/		
31	EMERGENCY LIGHT	ENL-RF-25	FL.30 บัณฑิตไฟฟ้า ST-2	/		/		
32	EMERGENCY LIGHT	ENL-RF-26	โถงลิฟต์ชั้น 30	/		/		
33	EMERGENCY LIGHT	ENL-RF-27	Power Meter Room FL.29	/		/		
34	EMERGENCY LIGHT	ENL-RF-28	FL.29 บัณฑิตไฟฟ้า ST-1	/		/		
35	EMERGENCY LIGHT	ENL-RF-29	FL.29 บัณฑิตไฟฟ้า ST-1	/		/		
36	EMERGENCY LIGHT	ENL-RF-30	FL.29 บัณฑิตไฟฟ้า ST-2	/		/		
37	EMERGENCY LIGHT	ENL-RF-31	FL.29 บัณฑิตไฟฟ้า ST-2	/		/		
38	EMERGENCY LIGHT	ENL-RF-32	FL.28 Double Floor	/		/		
39	EMERGENCY LIGHT	ENL-RF-33	Corridor FL.28 หน้าห้อง 19/279	/		/		
40	EMERGENCY LIGHT	ENL-RF-34	Corridor FL.28 Shift MATV Box1-F28	/		/		
41	EMERGENCY LIGHT	ENL-RF-35	โถงลิฟต์ชั้น 28	/		/		
42	EMERGENCY LIGHT	ENL-RF-36	Corridor FL. 28 บัณฑิตไฟฟ้า ST-1	/		/		
43	EMERGENCY LIGHT	ENL-RF-37	Power Meter Room FL. 28	/		/		
44	EMERGENCY LIGHT	ENL-RF-38	Corridor FL.28 Shift MATV Box1-F28	/		/		
45	EMERGENCY LIGHT	ENL-RF-39	Corridor FL. 28 หน้าห้อง 19/285	/		/		
46	EMERGENCY LIGHT	ENL-RF-40	FL.28 บัณฑิตไฟฟ้า ST-1	/		/		
47	EMERGENCY LIGHT	ENL-RF-41	FL.28 บัณฑิตไฟฟ้า ST-1	/		/		
48	EMERGENCY LIGHT	ENL-RF-42	FL.28 บัณฑิตไฟฟ้า ST-2	/		/		
49	EMERGENCY LIGHT	ENL-RF-43	FL.28 บัณฑิตไฟฟ้า ST-2	/		/		
50	EMERGENCY LIGHT	ENL-RF-44	Corridor FL.27 หน้าห้อง 19/270	/		/		
51	EMERGENCY LIGHT	ENL-RF-45	Corridor FL.27 Shift MATV Box2-F27	/		/		
52	EMERGENCY LIGHT	ENL-RF-46	โถงลิฟต์ชั้น 27	/		/		
53	EMERGENCY LIGHT	ENL-RF-47	Corridor FL.27 บัณฑิตไฟฟ้า ST-1	/		/		
54	EMERGENCY LIGHT	ENL-RF-48	Power Meter Room FL. 27	/		/		
55	EMERGENCY LIGHT	ENL-RF-49	Corridor FL. 27 Shift MATV Box1-F27	/		/		
56	EMERGENCY LIGHT	ENL-RF-50	Corridor FL. 27 หน้าห้อง 19/276	/		/		
57	EMERGENCY LIGHT	ENL-RF-51	FL. 27 บัณฑิตไฟฟ้า ST-1	/		/		
58	EMERGENCY LIGHT	ENL-RF-52	FL. 27 บัณฑิตไฟฟ้า ST-1	/		/		
59	EMERGENCY LIGHT	ENL-RF-53	FL. 27 บัณฑิตไฟฟ้า ST-2	/		/		
60	EMERGENCY LIGHT	ENL-RF-54	FL. 27 บัณฑิตไฟฟ้า ST-2	/		/		
61	EMERGENCY LIGHT	ENL-RF-55	Corridor FL. 26 หน้าห้อง 19/261	/		/		
62	EMERGENCY LIGHT	ENL-RF-56	Corridor FL. 26 Shift MATV Box1-F26	/		/		
63	EMERGENCY LIGHT	ENL-RF-57	โถงลิฟต์ชั้น 26	/		/		
64	EMERGENCY LIGHT	ENL-RF-58	Corridor FL. 26 บัณฑิตไฟฟ้า ST-1	/		/		
65	EMERGENCY LIGHT	ENL-RF-59	Power Meter Room FL. 26	/		/		
66	EMERGENCY LIGHT	ENL-RF-60	Corridor FL. 26 Shift MATV Box1-F26	/		/		
67	EMERGENCY LIGHT	ENL-RF-61	Corridor FL. 26 หน้าห้อง 19/267	/		/		
68	EMERGENCY LIGHT	ENL-RF-62	FL. 26 บัณฑิตไฟฟ้า ST-1	/		/		

อาคาร : Noble BE 33

ประจำเดือน มกราคม 2567

No.	EQUIPMENT NAME	CODE	LOCATION	ตรวจสอบหลัง OFF บรรดาเกอร์ (2 ชม.)		ตรวจสอบพื้นที่หลัง OFF บรรดาเกอร์		หมายเหตุ
				ปกติ	ไม่ปกติ	ดับทันที	หลอดหมดไฟ 2 ชม.	
69	EMERGENCY LIGHT	ENL-26F-43	FL. 26 บันไดหนีไฟ ST - 1	<input checked="" type="checkbox"/>		<input checked="" type="checkbox"/>		
70	EMERGENCY LIGHT	ENL-26F-44	FL. 26 บันไดหนีไฟ ST - 2	<input checked="" type="checkbox"/>		<input checked="" type="checkbox"/>		
71	EMERGENCY LIGHT	ENL-26F-45	FL. 26 บันไดหนีไฟ ST - 2	<input checked="" type="checkbox"/>		<input checked="" type="checkbox"/>		
72	EMERGENCY LIGHT	ENL-25F-66	Corridor FL. 25 หน้าห้อง 19/252	<input checked="" type="checkbox"/>		<input checked="" type="checkbox"/>		
73	EMERGENCY LIGHT	ENL-25F-67	Corridor FL. 25 Shift MATV Box1-F25	<input checked="" type="checkbox"/>		<input checked="" type="checkbox"/>		
74	EMERGENCY LIGHT	ENL-25F-68	โถงลิฟต์หนีไฟ	<input checked="" type="checkbox"/>		<input checked="" type="checkbox"/>		
75	EMERGENCY LIGHT	ENL-25F-69	Corridor FL. 25 บันไดหนีไฟ ST - 1	<input checked="" type="checkbox"/>		<input checked="" type="checkbox"/>		
76	EMERGENCY LIGHT	ENL-25F-70	Power Meter Room FL. 25	<input checked="" type="checkbox"/>		<input checked="" type="checkbox"/>		
77	EMERGENCY LIGHT	ENL-25F-71	Corridor FL. 25 Shift MATV Box1-F25	<input checked="" type="checkbox"/>		<input checked="" type="checkbox"/>		
78	EMERGENCY LIGHT	ENL-25F-72	Corridor FL. 25 หน้าห้อง 19/256	<input checked="" type="checkbox"/>		<input checked="" type="checkbox"/>		
79	EMERGENCY LIGHT	ENL-25F-73	FL. 25 บันไดหนีไฟ ST - 1	<input checked="" type="checkbox"/>		<input checked="" type="checkbox"/>		
80	EMERGENCY LIGHT	ENL-25F-74	FL. 25 บันไดหนีไฟ ST - 1	<input checked="" type="checkbox"/>		<input checked="" type="checkbox"/>		
81	EMERGENCY LIGHT	ENL-25F-75	FL. 25 บันไดหนีไฟ ST - 2	<input checked="" type="checkbox"/>		<input checked="" type="checkbox"/>		
82	EMERGENCY LIGHT	ENL-25F-76	FL. 25 บันไดหนีไฟ ST - 2	<input checked="" type="checkbox"/>		<input checked="" type="checkbox"/>		

หมายเหตุ : โปรดระบุเครื่องหมาย

☐

ปกติ

☒

ไม่ปกติ

ผู้ตรวจสอบ :

ครั้งที่

วันที่

พบความผิดปกติโดย :

ผู้จัดทำรายการ :

วันที่ : ____/____/____

หมายเหตุ : ใช้ตัวเขียนมือตรวจสอบ 1-2-3 1-3-2

เลข 1 คือ ตรวจสอบหลัง OFF บรรดาเกอร์ แสดงว่าครบ 1 ชั่วโมง

เลข 2 คือ ตรวจสอบพื้นที่หลัง OFF บรรดาเกอร์

กรุณาแนบภาพถ่าย โดยบริษัท Senses

เลข 3.1 คือ ตรวจสอบหลัง OFF บรรดาเกอร์ แสดงว่าครบ 2 ชั่วโมง

เลข 3.2 คือ ตรวจสอบพื้นที่หลัง OFF บรรดาเกอร์ (ดับทันที)

อาคาร : Noble BE 33

ประจำเดือน มกราคม 2567

No.	EQUIPMENT NAME	CODE	LOCATION	ตรวจสอบหลัง OJT มาตรฐาน (2 ชม.)		ตรวจสอบหลังที่หลัง OJT มาตรฐาน		หมายเหตุ
				ปกติ	ไม่ปกติ	ดับทันที	ปลงคนไข 2 ชม.	
83	EMERGENCY LIGHT	EML-24F-77	Corridor FL. 24 หน้าห้อง 19/243	/		/		
84	EMERGENCY LIGHT	EML-24F-78	Corridor FL. 24 Shaft MATV Box2-F24	/		/		
85	EMERGENCY LIGHT	EML-24F-79	โถงลิฟต์ชั้นบนห้อง	/		/		
86	EMERGENCY LIGHT	EML-24F-80	Corridor FL. 24 ชั้นโถงลิฟท์ ST-1	/		/		
87	EMERGENCY LIGHT	EML-24F-81	Power Meter Room FL. 24	/		/		
88	EMERGENCY LIGHT	EML-24F-82	Corridor FL. 24 Shaft MATV Box1-F24	/		/		
89	EMERGENCY LIGHT	EML-24F-83	Corridor FL. 24 หน้าห้อง 19/249	/		/		
90	EMERGENCY LIGHT	EML-24F-84	FL. 24 ชั้นโถงลิฟท์ ST-1	/		/		
91	EMERGENCY LIGHT	EML-24F-85	FL. 24 ชั้นโถงลิฟท์ ST-1	/		/		
92	EMERGENCY LIGHT	EML-24F-86	FL. 24 ชั้นโถงลิฟท์ ST-2	/		/		
93	EMERGENCY LIGHT	EML-24F-87	FL. 24 ชั้นโถงลิฟท์ ST-2	/		/		
94	EMERGENCY LIGHT	EML-23F-88	Corridor FL. 23 หน้าห้อง 19/233	/		/		
95	EMERGENCY LIGHT	EML-23F-89	Corridor FL. 23 Shaft MATV Box2-F23	/		/		
96	EMERGENCY LIGHT	EML-23F-90	โถงลิฟต์ชั้นบนห้อง	/		/		
97	EMERGENCY LIGHT	EML-23F-91	Corridor FL. 23 ชั้นโถงลิฟท์ ST-1	/		/		
98	EMERGENCY LIGHT	EML-23F-92	Power Meter Room FL. 23	/		/		
99	EMERGENCY LIGHT	EML-23F-93	Corridor FL. 23 Shaft MATV Box1-F23	/		/		
100	EMERGENCY LIGHT	EML-23F-94	Corridor FL. 23 หน้าห้อง 19/239	/		/		
101	EMERGENCY LIGHT	EML-23F-95	FL. 23 ชั้นโถงลิฟท์ ST-1	/		/		
102	EMERGENCY LIGHT	EML-23F-96	FL. 23 ชั้นโถงลิฟท์ ST-1	/		/		
103	EMERGENCY LIGHT	EML-23F-97	FL. 23 ชั้นโถงลิฟท์ ST-2	/		/		
104	EMERGENCY LIGHT	EML-23F-98	FL. 23 ชั้นโถงลิฟท์ ST-2	/		/		
105	EMERGENCY LIGHT	EML-22F-99	Corridor FL. 22 หน้าห้อง 19/223	/		/		
106	EMERGENCY LIGHT	EML-22F-100	Corridor FL. 22 Shaft MATV Box2-F22	/		/		
107	EMERGENCY LIGHT	EML-22F-101	โถงลิฟต์ชั้นบนห้อง	/		/		
108	EMERGENCY LIGHT	EML-22F-102	Corridor FL. 22 ชั้นโถงลิฟท์ ST-1	/		/		
109	EMERGENCY LIGHT	EML-22F-103	Power Meter Room FL. 22	/		/		
110	EMERGENCY LIGHT	EML-22F-104	Corridor FL. 22 Shaft MATV Box1-F22	/		/		
111	EMERGENCY LIGHT	EML-22F-105	Corridor FL. 22 หน้าห้อง 19/229	/		/		
112	EMERGENCY LIGHT	EML-22F-106	FL. 22 ชั้นโถงลิฟท์ ST-1	/		/		
113	EMERGENCY LIGHT	EML-22F-107	FL. 22 ชั้นโถงลิฟท์ ST-1	/		/		
114	EMERGENCY LIGHT	EML-22F-108	FL. 22 ชั้นโถงลิฟท์ ST-2	/		/		
115	EMERGENCY LIGHT	EML-22F-109	FL. 22 ชั้นโถงลิฟท์ ST-2	/		/		
116	EMERGENCY LIGHT	EML-21F-110	Corridor FL. 21 หน้าห้อง 19/213	/		/		
117	EMERGENCY LIGHT	EML-21F-111	Corridor FL. 21 Shaft MATV Box2-F21	/		/		
118	EMERGENCY LIGHT	EML-21F-112	โถงลิฟต์ชั้นบนห้อง	/		/		
119	EMERGENCY LIGHT	EML-21F-113	Corridor FL. 21 ชั้นโถงลิฟท์ ST-1	/		/		
120	EMERGENCY LIGHT	EML-21F-114	Power Meter Room FL. 21	/		/		
121	EMERGENCY LIGHT	EML-21F-115	Corridor FL. 21 Shaft MATV Box1-F21	/		/		
122	EMERGENCY LIGHT	EML-21F-116	Corridor FL. 21 หน้าห้อง 19/219	/		/		
123	EMERGENCY LIGHT	EML-21F-117	FL. 21 ชั้นโถงลิฟท์ ST-1	/		/		
124	EMERGENCY LIGHT	EML-21F-118	FL. 21 ชั้นโถงลิฟท์ ST-1	/		/		
125	EMERGENCY LIGHT	EML-21F-119	FL. 21 ชั้นโถงลิฟท์ ST-2	/		/		
126	EMERGENCY LIGHT	EML-21F-120	FL. 21 ชั้นโถงลิฟท์ ST-2	/		/		
127	EMERGENCY LIGHT	EML-20F-121	Corridor FL. 20 หน้าห้อง 19/203	/		/		
128	EMERGENCY LIGHT	EML-20F-122	Corridor FL. 20 Shaft MATV Box2-F20	/		/		
129	EMERGENCY LIGHT	EML-20F-123	โถงลิฟต์ชั้นบนห้อง	/		/		
130	EMERGENCY LIGHT	EML-20F-124	Corridor FL. 20 ชั้นโถงลิฟท์ ST-1	/		/		
131	EMERGENCY LIGHT	EML-20F-125	Power Meter Room FL. 20	/		/		
132	EMERGENCY LIGHT	EML-20F-126	Corridor FL. 20 Shaft MATV Box1-F20	/		/		
133	EMERGENCY LIGHT	EML-20F-127	Corridor FL. 20 หน้าห้อง 19/209	/		/		
134	EMERGENCY LIGHT	EML-20F-128	FL. 20 ชั้นโถงลิฟท์ ST-1	/		/		
135	EMERGENCY LIGHT	EML-20F-129	FL. 20 ชั้นโถงลิฟท์ ST-1	/		/		
136	EMERGENCY LIGHT	EML-20F-130	FL. 20 ชั้นโถงลิฟท์ ST-2	/		/		
137	EMERGENCY LIGHT	EML-20F-131	FL. 20 ชั้นโถงลิฟท์ ST-2	/		/		
138	EMERGENCY LIGHT	EML-19F-132	Corridor FL. 19 หน้าห้อง 19/193	/		/		
139	EMERGENCY LIGHT	EML-19F-133	Corridor FL. 19 Shaft MATV Box2-F19	/		/		
140	EMERGENCY LIGHT	EML-19F-134	โถงลิฟต์ชั้นบนห้อง	/		/		
141	EMERGENCY LIGHT	EML-19F-135	Corridor FL. 19 ชั้นโถงลิฟท์ ST-1	/		/		
142	EMERGENCY LIGHT	EML-19F-136	Power Meter Room FL. 19	/		/		
143	EMERGENCY LIGHT	EML-19F-137	Corridor FL. 19 Shaft MATV Box1-F19	/		/		
144	EMERGENCY LIGHT	EML-19F-139	FL. 19 ชั้นโถงลิฟท์ ST-1	/		/		
145	EMERGENCY LIGHT	EML-19F-140	FL. 19 ชั้นโถงลิฟท์ ST-1	/		/		
146	EMERGENCY LIGHT	EML-19F-141	FL. 19 ชั้นโถงลิฟท์ ST-2	/		/		
147	EMERGENCY LIGHT	EML-19F-142	FL. 19 ชั้นโถงลิฟท์ ST-2	/		/		
148	EMERGENCY LIGHT	EML-18F-143	Corridor FL. 18 หน้าห้อง 19/184	/		/		
149	EMERGENCY LIGHT	EML-18F-144	Corridor FL. 18 Shaft MATV Box2-F18	/		/		
150	EMERGENCY LIGHT	EML-18F-145	โถงลิฟต์ชั้นบนห้อง	/		/		

151	EMERGENCY LIGHT	EML-18F-146	Corridor FL. 18 บันไดหนีไฟ ST-1				
152	EMERGENCY LIGHT	EML-18F-147	Power Meter Room FL. 18				
153	EMERGENCY LIGHT	EML-18F-148	Corridor FL. 18 Shaft MATV Box1-F18				
154	EMERGENCY LIGHT	EML-18F-149	Corridor FL. 18 หน้าห้อง 19/190				
155	EMERGENCY LIGHT	EML-18F-150	FL. 18 บันไดหนีไฟ ST-1				
156	EMERGENCY LIGHT	EML-18F-151	FL. 18 บันไดหนีไฟ ST-1				
157	EMERGENCY LIGHT	EML-18F-152	FL. 18 บันไดหนีไฟ ST-2				
158	EMERGENCY LIGHT	EML-18F-153	FL. 18 บันไดหนีไฟ ST-2				
159	EMERGENCY LIGHT	EML-17F-154	Corridor FL. 17 หน้าห้อง 19/173				
160	EMERGENCY LIGHT	EML-17F-155	Corridor FL. 17 Shaft MATV Box2-F17				
161	EMERGENCY LIGHT	EML-17F-156	โถงลิฟต์คั่นเพดาน				
162	EMERGENCY LIGHT	EML-17F-157	Corridor FL. 17 บันไดหนีไฟ ST-1				
163	EMERGENCY LIGHT	EML-17F-158	Power Meter Room FL. 17				
164	EMERGENCY LIGHT	EML-17F-159	Corridor FL. 17 Shaft MATV Box1-F17				
165	EMERGENCY LIGHT	EML-17F-160	Corridor FL. 17 หน้าห้อง 19/181				
166	EMERGENCY LIGHT	EML-17F-161	FL. 17 บันไดหนีไฟ ST-1				
167	EMERGENCY LIGHT	EML-17F-162	FL. 17 บันไดหนีไฟ ST-1				
168	EMERGENCY LIGHT	EML-17F-163	FL. 17 บันไดหนีไฟ ST-2				
169	EMERGENCY LIGHT	EML-17F-164	FL. 17 บันไดหนีไฟ ST-2				

หมายเหตุ : โปรดระบุเครื่องหมาย ☒ ปกติ ☐ ไม่ปกติ

ข้อสมมติ

ตรวจสอบโดย

ช่วงอาคาร :

วันที่

พบท่านตรวจสอบโดย :

ผู้จัดการอาคาร :

วันที่ : ____/____/____

หมายเหตุ : ใช้หัวข้อเมื่อตรวจพบ 1-2-3.1-3.2

เลข 1 คือ ตรวจเช็คหลัง Off เบรคเกอร์ แสงสว่างครบ 2 ชั่วโมง

เลข 2 คือ ตรวจเช็คทันทีหลัง Off เบรคเกอร์

กระตุ้มแบตเตอรี่ โดยบริษัท Sunny

เลข 3.1 คือ ตรวจเช็คหลัง Off เบรคเกอร์ แสงสว่างครบ 2 ชั่วโมง

เลข 3.2 คือ ตรวจเช็คทันทีหลัง Off เบรคเกอร์ (ดับทันที)

อาคาร : Noble BE 33

ประจำเดือน มกราคม 2567

No.	EQUIPMENT NAME	CODE	LOCATION	รวมเปิดหลัง Off เมตรเกอร์ (2 ชม) ตรวจเช็ควันหลัง Off เมตรเกอร์				หมายเหตุ
				ปกติ	ไม่ปกติ	ดับทันที	ปลดเมตรไฟ 2 ชม.	
170	EMERGENCY LIGHT	EML-16F-165	Corridor FL.16 หน้าห้อง 19/165					
171	EMERGENCY LIGHT	EML-16F-166	Corridor FL.16 Shaft MATV Box2-F16					
172	EMERGENCY LIGHT	EML-16F-167	โถงลิฟต์ชั้นเพดาน					
173	EMERGENCY LIGHT	EML-16F-168	Corridor FL.16 ชั้นโหนดไฟ ST - 1					
174	EMERGENCY LIGHT	EML-16F-169	Power Meter Room FL. 16					
175	EMERGENCY LIGHT	EML-16F-170	Corridor FL.16 Shaft MATV Box1-F16					
176	EMERGENCY LIGHT	EML-16F-171	Corridor FL.16 หน้าห้อง 19/171					
177	EMERGENCY LIGHT	EML-16F-172	FL.16 ชั้นโหนดไฟ ST - 1					
178	EMERGENCY LIGHT	EML-16F-173	FL.16 ชั้นโหนดไฟ ST - 1					
179	EMERGENCY LIGHT	EML-16F-174	FL.16 ชั้นโหนดไฟ ST - 2					
180	EMERGENCY LIGHT	EML-16F-175	FL.16 ชั้นโหนดไฟ ST - 2					
181	EMERGENCY LIGHT	EML-15F-176	Corridor FL.15 หน้าห้อง 19/155					
182	EMERGENCY LIGHT	EML-15F-177	Corridor FL. 15 Shaft MATV Box2-F15					
183	EMERGENCY LIGHT	EML-15F-178	โถงลิฟต์ชั้นเพดาน					
184	EMERGENCY LIGHT	EML-15F-179	Corridor FL. 15 ชั้นโหนดไฟ ST - 1					
185	EMERGENCY LIGHT	EML-15F-180	Power Meter Room FL. 15					
186	EMERGENCY LIGHT	EML-15F-181	Corridor FL. 15 Shaft MATV Box1-F15					
187	EMERGENCY LIGHT	EML-15F-182	Corridor FL. 15 หน้าห้อง 19/181					
188	EMERGENCY LIGHT	EML-15F-183	FL. 15 ชั้นโหนดไฟ ST - 1					
189	EMERGENCY LIGHT	EML-15F-184	FL. 15 ชั้นโหนดไฟ ST - 1					
190	EMERGENCY LIGHT	EML-15F-185	FL. 15 ชั้นโหนดไฟ ST - 2					
191	EMERGENCY LIGHT	EML-15F-186	FL. 15 ชั้นโหนดไฟ ST - 2					
192	EMERGENCY LIGHT	EML-14F-187	Corridor FL. 14 หน้าห้อง 19/145					
193	EMERGENCY LIGHT	EML-14F-188	Corridor FL. 14 Shaft MATV Box2-F25					
194	EMERGENCY LIGHT	EML-14F-189	โถงลิฟต์ชั้นเพดาน					
195	EMERGENCY LIGHT	EML-14F-190	Corridor FL. 14 ชั้นโหนดไฟ ST - 1					
196	EMERGENCY LIGHT	EML-14F-191	Power Meter Room FL. 14					
197	EMERGENCY LIGHT	EML-14F-192	Corridor FL. 14 Shaft MATV Box1-F14					
198	EMERGENCY LIGHT	EML-14F-193	Corridor FL. 14 หน้าห้อง 19/151					
199	EMERGENCY LIGHT	EML-14F-194	FL. 14 ชั้นโหนดไฟ ST - 1					
200	EMERGENCY LIGHT	EML-14F-195	FL. 14 ชั้นโหนดไฟ ST - 1					
201	EMERGENCY LIGHT	EML-14F-196	FL. 14 ชั้นโหนดไฟ ST - 2					
202	EMERGENCY LIGHT	EML-14F-197	FL. 14 ชั้นโหนดไฟ ST - 2					
203	EMERGENCY LIGHT	EML-12AF-198	Corridor FL. 12A หน้าห้อง 19/135					
204	EMERGENCY LIGHT	EML-12AF-199	Corridor FL. 12A Shaft MATV Box2-F12A					
205	EMERGENCY LIGHT	EML-12AF-200	โถงลิฟต์ชั้นเพดาน					
206	EMERGENCY LIGHT	EML-12AF-201	Corridor FL. 12A ชั้นโหนดไฟ ST - 1					
207	EMERGENCY LIGHT	EML-12AF-202	Power Meter Room FL. 12A					
208	EMERGENCY LIGHT	EML-12AF-203	Corridor FL. 12A Shaft MATV Box1-F12A					
209	EMERGENCY LIGHT	EML-12AF-204	Corridor FL. 12A หน้าห้อง 19/141					
210	EMERGENCY LIGHT	EML-12AF-205	FL. 12A ชั้นโหนดไฟ ST - 1					
211	EMERGENCY LIGHT	EML-12AF-206	FL. 12A ชั้นโหนดไฟ ST - 1					
212	EMERGENCY LIGHT	EML-12AF-207	FL. 12A ชั้นโหนดไฟ ST - 2					
213	EMERGENCY LIGHT	EML-12AF-208	FL. 12A ชั้นโหนดไฟ ST - 2					
214	EMERGENCY LIGHT	EML-12F-209	Corridor FL. 12 หน้าห้อง 19/125					
215	EMERGENCY LIGHT	EML-12F-210	Corridor FL. 12 Shaft MATV Box2-F12					
216	EMERGENCY LIGHT	EML-12F-211	โถงลิฟต์ชั้นเพดาน					
217	EMERGENCY LIGHT	EML-12F-212	Corridor FL. 12 ชั้นโหนดไฟ ST - 1					
218	EMERGENCY LIGHT	EML-12F-213	Power Meter Room FL. 12					
219	EMERGENCY LIGHT	EML-12F-214	Corridor FL. 12 Shaft MATV Box1-F12					
220	EMERGENCY LIGHT	EML-12F-215	Corridor FL. 12 หน้าห้อง 19/131					
221	EMERGENCY LIGHT	EML-12F-216	FL. 12 ชั้นโหนดไฟ ST - 1					
222	EMERGENCY LIGHT	EML-12F-217	FL. 12 ชั้นโหนดไฟ ST - 1					
223	EMERGENCY LIGHT	EML-12F-218	FL. 12 ชั้นโหนดไฟ ST - 2					
224	EMERGENCY LIGHT	EML-12F-219	FL. 12 ชั้นโหนดไฟ ST - 2					
225	EMERGENCY LIGHT	EML-11F-220	Corridor FL. 11 หน้าห้อง 19/115					
226	EMERGENCY LIGHT	EML-11F-221	Corridor FL. 11 Shaft MATV Box2-F11					
227	EMERGENCY LIGHT	EML-11F-222	โถงลิฟต์ชั้นเพดาน					
228	EMERGENCY LIGHT	EML-11F-223	Corridor FL. 11 ชั้นโหนดไฟ ST - 1					
229	EMERGENCY LIGHT	EML-11F-224	Power Meter Room FL. 11					
230	EMERGENCY LIGHT	EML-11F-225	Corridor FL. 11 Shaft MATV Box1-F11					
231	EMERGENCY LIGHT	EML-11F-226	Corridor FL. 11 หน้าห้อง 19/121					
232	EMERGENCY LIGHT	EML-11F-227	FL. 11 ชั้นโหนดไฟ ST - 1					
233	EMERGENCY LIGHT	EML-11F-228	FL. 11 ชั้นโหนดไฟ ST - 1					
234	EMERGENCY LIGHT	EML-11F-229	FL. 11 ชั้นโหนดไฟ ST - 2					
235	EMERGENCY LIGHT	EML-11F-230	FL. 11 ชั้นโหนดไฟ ST - 2					
236	EMERGENCY LIGHT	EML-10F-231	Corridor FL. 10 หน้าห้อง 19/105					
237	EMERGENCY LIGHT	EML-10F-232	Corridor FL. 10 Shaft MATV Box2-F10					

อาคาร : Noble BE 33

ประจำเดือน มกราคม 2567

No.	EQUIPMENT NAME	CODE	LOCATION	ตรวจสอบหลัง Off แบตเตอรี่ (2 ชม)		ตรวจสอบหลังดับไฟ Off แบตเตอรี่		หมายเหตุ
				ปกติ	ผิดปกติ	ดับทันที	ไม่ดับไฟ 2 ชม.	
238	EMERGENCY LIGHT	EML-10F-238	โถงลิฟต์ดับเพลิง					
239	EMERGENCY LIGHT	EML-10F-239	Corridor FL. 10 ชั้นโถงลิฟ ST - 1					
240	EMERGENCY LIGHT	EML-10F-240	Power Meter Room FL. 10					
241	EMERGENCY LIGHT	EML-10F-241	Corridor FL. 10 Shaft MATV Box1-F10					
242	EMERGENCY LIGHT	EML-10F-242	Corridor FL. 10 ท่อประปา 19/111					
243	EMERGENCY LIGHT	EML-10F-243	FL. 12 ชั้นโถงลิฟ ST - 1					
244	EMERGENCY LIGHT	EML-10F-244	FL. 12 ชั้นโถงลิฟ ST - 1					
245	EMERGENCY LIGHT	EML-10F-245	FL. 12 ชั้นโถงลิฟ ST - 2					
246	EMERGENCY LIGHT	EML-10F-246	FL. 12 ชั้นโถงลิฟ ST - 2					

หมายเหตุ : โปรดระบุเครื่องหมาย ☒ ปกติ ☐ ไม่ปกติ

ข้อเสนอแนะ:

ตรวจเช็คโดย

ช่างอาคาร :

วันที่ :

มอบหมายตรวจสอบโดย :

ผู้จัดการอาคาร

วันที่ : / /

หมายเหตุ : ใส่หัวข้อเมื่อตรวจพบ 1-2-3.1-3.2

เลข 1 คือ ตรวจเช็คหลัง Off แบตเตอรี่ แสงสว่างครบ 2 ชั่วโมง

เลข 2 คือ ตรวจเช็คหลังดับไฟ Off แบตเตอรี่

กระตุนแบตเตอรี่ โดยบริษัท Sunny

เลข 3.1 คือ ตรวจเช็คหลัง Off แบตเตอรี่ แสงสว่างครบ 2 ชั่วโมง

เลข 3.2 คือ ตรวจเช็คหลังดับไฟ Off แบตเตอรี่ (ดับทันที)

1/1

อาคาร : Noble BE 33

ประจำเดือน มกราคม 2567

No.	EQUIPMENT NAME	CODE	LOCATION	ตรวจสอบด้วย อุปกรณ์ทดสอบ (2 ชม.)		ตรวจสอบด้วยวิธีอื่น อุปกรณ์ทดสอบ		หมายเหตุ
				ปกติ	ไม่ปกติ	ดับทันที	ปล่อยไฟ 2 ชม.	
247	EMERGENCY LIGHT	EML-9F-242	Corridor FL. 9 หน้าห้อง 19/95	/		/		
248	EMERGENCY LIGHT	EML-9F-243	Corridor FL. 9 Shaft MATV Box2-F9	/		/		
249	EMERGENCY LIGHT	EML-9F-244	โถงลิฟต์ชั้นหนึ่ง	/		/		
250	EMERGENCY LIGHT	EML-9F-245	Corridor FL. 9 บันไดหนีไฟ ST-1	/		/		
251	EMERGENCY LIGHT	EML-9F-246	Power Meter Room FL. 9	/		/		
252	EMERGENCY LIGHT	EML-9F-247	Corridor FL. 9 Shaft MATV Box2-F9	/		/		
253	EMERGENCY LIGHT	EML-9F-248	Corridor FL. 9 หน้าห้อง 19/101	/		/		
254	EMERGENCY LIGHT	EML-9F-249	FL. 9 บันไดหนีไฟ ST-1	/		/		
255	EMERGENCY LIGHT	EML-9F-250	FL. 9 บันไดหนีไฟ ST-1	/		/		
256	EMERGENCY LIGHT	EML-9F-251	FL. 9 บันไดหนีไฟ ST-2	/		/		
257	EMERGENCY LIGHT	EML-9F-252	FL. 9 บันไดหนีไฟ ST-2	/		/		
258	EMERGENCY LIGHT	EML-8F-253	Corridor FL. 8 หน้าห้อง 19/81	/		/		
259	EMERGENCY LIGHT	EML-8F-254	Corridor FL. 8 Shaft MATV Box2-F8	/		/		
260	EMERGENCY LIGHT	EML-8F-255	โถงลิฟต์ชั้นหนึ่ง	/		/		
261	EMERGENCY LIGHT	EML-8F-256	Corridor FL. 8 บันไดหนีไฟ ST-1	/		/		
262	EMERGENCY LIGHT	EML-8F-257	Power Meter Room FL. 8	/		/		
263	EMERGENCY LIGHT	EML-8F-258	Corridor FL. 8 Shaft MATV Box2-F8	/		/		
264	EMERGENCY LIGHT	EML-8F-259	Corridor FL. 8 หน้าห้อง 19/85	/		/		
265	EMERGENCY LIGHT	EML-8F-260	FL. 8 บันไดหนีไฟ ST-1	/		/		
266	EMERGENCY LIGHT	EML-8F-261	FL. 8 บันไดหนีไฟ ST-1	/		/		
267	EMERGENCY LIGHT	EML-8F-262	FL. 8 บันไดหนีไฟ ST-2	/		/		
268	EMERGENCY LIGHT	EML-8F-263	FL. 8 บันไดหนีไฟ ST-2	/		/		
269	EMERGENCY LIGHT	EML-7F-264	Corridor FL. 7 หน้าห้อง 19/71	/		/		
270	EMERGENCY LIGHT	EML-7F-265	Corridor FL. 7 Shaft MATV Box2-F7	/		/		
271	EMERGENCY LIGHT	EML-7F-266	โถงลิฟต์ชั้นหนึ่ง	/		/		
272	EMERGENCY LIGHT	EML-7F-267	Corridor FL. 7 บันไดหนีไฟ ST-1	/		/		
273	EMERGENCY LIGHT	EML-7F-268	Power Meter Room FL. 7	/		/		
274	EMERGENCY LIGHT	EML-7F-269	Corridor FL. 7 Shaft MATV Box2-F7	/		/		
275	EMERGENCY LIGHT	EML-7F-270	Corridor FL. 7 หน้าห้อง 19/78	/		/		
276	EMERGENCY LIGHT	EML-7F-271	FL. 7 บันไดหนีไฟ ST-1	/		/		
277	EMERGENCY LIGHT	EML-7F-272	FL. 7 บันไดหนีไฟ ST-1	/		/		
278	EMERGENCY LIGHT	EML-7F-273	FL. 7 บันไดหนีไฟ ST-2	/		/		
279	EMERGENCY LIGHT	EML-7F-274	FL. 7 บันไดหนีไฟ ST-2	/		/		
280	EMERGENCY LIGHT	EML-6F-275	Corridor FL. 6 หน้าห้อง 19/59	/		/		
281	EMERGENCY LIGHT	EML-6F-276	Corridor FL. 6 Shaft MATV Box2-F6	/		/		
282	EMERGENCY LIGHT	EML-6F-277	โถงลิฟต์ชั้นหนึ่ง	/		/		
283	EMERGENCY LIGHT	EML-6F-278	Corridor FL. 6 บันไดหนีไฟ ST-1	/		/		
284	EMERGENCY LIGHT	EML-6F-279	Power Meter Room FL. 6	/		/		
285	EMERGENCY LIGHT	EML-6F-280	Corridor FL. 6 Shaft MATV Box2-F6	/		/		
286	EMERGENCY LIGHT	EML-6F-281	Corridor FL. 6 หน้าห้อง 19/66	/		/		
287	EMERGENCY LIGHT	EML-6F-282	FL. 6 บันไดหนีไฟ ST-1	/		/		
288	EMERGENCY LIGHT	EML-6F-283	FL. 6 บันไดหนีไฟ ST-1	/		/		
289	EMERGENCY LIGHT	EML-6F-284	FL. 6 บันไดหนีไฟ ST-2	/		/		
290	EMERGENCY LIGHT	EML-6F-285	FL. 6 บันไดหนีไฟ ST-2	/		/		
291	EMERGENCY LIGHT	EML-5F-286	Corridor FL. 5 หน้าห้อง 19/47	/		/		
292	EMERGENCY LIGHT	EML-5F-287	Corridor FL. 5 Shaft MATV Box2-F5	/		/		
293	EMERGENCY LIGHT	EML-5F-288	โถงลิฟต์ชั้นหนึ่ง	/		/		
294	EMERGENCY LIGHT	EML-5F-289	Corridor FL. 5 บันไดหนีไฟ ST-1	/		/		
295	EMERGENCY LIGHT	EML-5F-290	Power Meter Room FL. 5	/		/		
296	EMERGENCY LIGHT	EML-5F-291	Corridor FL. 5 Shaft MATV Box2-F5	/		/		
297	EMERGENCY LIGHT	EML-5F-292	Corridor FL. 5 หน้าห้อง 19/54	/		/		
298	EMERGENCY LIGHT	EML-5F-293	FL. 5 บันไดหนีไฟ ST-1	/		/		
299	EMERGENCY LIGHT	EML-5F-294	FL. 5 บันไดหนีไฟ ST-1	/		/		
300	EMERGENCY LIGHT	EML-5F-295	FL. 5 บันไดหนีไฟ ST-2	/		/		
301	EMERGENCY LIGHT	EML-5F-296	FL. 5 บันไดหนีไฟ ST-2	/		/		
302	EMERGENCY LIGHT	EML-4F-297	Corridor FL. 4 หน้าห้อง 19/59	/		/		
303	EMERGENCY LIGHT	EML-4F-298	Corridor FL. 4 Shaft MATV Box2-F4	/		/		
304	EMERGENCY LIGHT	EML-4F-299	โถงลิฟต์ชั้นหนึ่ง	/		/		
305	EMERGENCY LIGHT	EML-4F-300	Corridor FL. 4 บันไดหนีไฟ ST-1	/		/		
306	EMERGENCY LIGHT	EML-4F-301	Power Meter Room FL. 4	/		/		
307	EMERGENCY LIGHT	EML-4F-302	Corridor FL. 4 Shaft MATV Box2-F4	/		/		
308	EMERGENCY LIGHT	EML-4F-303	Corridor FL. 4 หน้าห้อง 19/66	/		/		
309	EMERGENCY LIGHT	EML-4F-304	FL. 4 บันไดหนีไฟ ST-1	/		/		
310	EMERGENCY LIGHT	EML-4F-305	FL. 4 บันไดหนีไฟ ST-1	/		/		
311	EMERGENCY LIGHT	EML-4F-306	FL. 4 บันไดหนีไฟ ST-2	/		/		

No.	EQUIPMENT NAME	CODE	LOCATION	ตรวจเช็คหลัง Off เบรกเกอร์ (2 ชม.)		ตรวจเช็คทันทีหลัง Off เบรกเกอร์		หมายเหตุ
				ปกติ	ไม่ปกติ	คืนทันที	ปล่อยจนไฟ 2 ชม.	
312	EMERGENCY LIGHT	EML-3F-307	FL. 3 บันไดหนีไฟ ST - 2					
313	EMERGENCY LIGHT	EML-3F-308	Corridor FL. 3 หน้าห้อง 19/47					
314	EMERGENCY LIGHT	EML-3F-309	Corridor FL. 3 Shaft MATV Box2-F3					
315	EMERGENCY LIGHT	EML-3F-310	โถงลิฟต์คั่นเพดาน					
316	EMERGENCY LIGHT	EML-3F-311	Corridor FL. 3 บันไดหนีไฟ ST - 1					
317	EMERGENCY LIGHT	EML-3F-312	Power Meter Room FL. 3					
318	EMERGENCY LIGHT	EML-3F-313	Corridor FL. 3 Shaft MATV Box1-F3					
319	EMERGENCY LIGHT	EML-3F-314	Corridor FL. 3 หน้าห้อง 19/54					
320	EMERGENCY LIGHT	EML-3F-315	FL. 3 บันไดหนีไฟ ST - 1					
321	EMERGENCY LIGHT	EML-3F-316	FL. 3 บันไดหนีไฟ ST - 1					
322	EMERGENCY LIGHT	EML-3F-317	FL. 3 บันไดหนีไฟ ST - 2					
323	EMERGENCY LIGHT	EML-3F-318	FL. 3 บันไดหนีไฟ ST - 2					

หมายเหตุ : ไม่ตรวจสอบเครื่องหมาย ☐ ปกติ ☒ ไม่ปกติ

ข้อเสนอแนะ

ตรวจเช็คโดย

ช่างอาคาร

วันที่

ทบทวนตรวจสอบโดย :

ผู้รับผิดชอบ :

วันที่

หมายเหตุ : ใ้หัวข้อเมื่อตรวจพบ 1-2-3.1-3.2

เลข 1 คือ ตรวจเช็คหลัง Off เบรกเกอร์ แสงสว่างครบ 2 ชั่วโมง

เลข 2 คือ ตรวจเช็คทันทีหลัง Off เบรกเกอร์

***กระดุนแบตเตอรี่ โดยบริษัท Sunny**

เลข 3.1 คือ ตรวจเช็คหลัง Off เบรกเกอร์ แสงสว่างครบ 2 ชั่วโมง

เลข 3.1 คือ ตรวจเช็คทันทีหลัง Off เบรกเกอร์

1/1

No.	EQUIPMENT NAME	CODE	LOCATION	ตรวจเช็คหลัง OAT เปรดเดอร์ (2 ชม)		ตรวจเช็คหลังถึง OAT เปรดเดอร์		หมายเหตุ
				ปกติ	ไม่ปกติ	ดับทันที	ปลั๊กไฟ 2 ชม.	
324	EMERGENCY LIGHT	EML-2F-319	Corridor FL 3 หน้าห้อง 19/10					
325	EMERGENCY LIGHT	EML-2F-320	Corridor FL 2 Shift MATY Box2+2					
326	EMERGENCY LIGHT	EML-2F-321	โถงลิฟต์ชั้นหลัง					
327	EMERGENCY LIGHT	EML-2F-322	Corridor FL 2 หน้าโถงลิฟต์ ST-1					
328	EMERGENCY LIGHT	EML-2F-323	Power Meter Room FL 2					
329	EMERGENCY LIGHT	EML-2F-324	Corridor FL 2 Shift MATY Box1-F2					
330	EMERGENCY LIGHT	EML-2F-325	Corridor FL 2 หน้าห้อง 19/18					
331	EMERGENCY LIGHT	EML-2F-326	FL 2 หน้าโถงลิฟต์ ST-1					
332	EMERGENCY LIGHT	EML-2F-327	FL 2 หน้าโถงลิฟต์ ST-1					
333	EMERGENCY LIGHT	EML-2F-328	FL 2 หน้าโถงลิฟต์ ST-2					
334	EMERGENCY LIGHT	EML-2F-329	FL 2 หน้าโถงลิฟต์ ST-2					
335	EMERGENCY LIGHT	EML-2F-330	Double Floor FL					
336	EMERGENCY LIGHT	EML-G-331	M/DH Room-FG					
337	EMERGENCY LIGHT	EML-G-332	RMU Room-FG					
338	EMERGENCY LIGHT	EML-G-333	Generator Room-FG					
339	EMERGENCY LIGHT	EML-G-334	FL G หน้าโถงลิฟต์ ST-1					
340	EMERGENCY LIGHT	EML-G-335	FL G หน้าโถงลิฟต์ ST-1					
341	EMERGENCY LIGHT	EML-G-336	FL G หน้าโถงลิฟต์ ST-2					
342	EMERGENCY LIGHT	EML-G-337	FL G หน้าโถงลิฟต์ ST-2					
343	EMERGENCY LIGHT	EML-G-338	ห้องขีปนาวุธ					
344	EMERGENCY LIGHT	EML-B1A-338	Fire Pump Room-B1A					
345	EMERGENCY LIGHT	EML-B1A-339	B1A-01					
346	EMERGENCY LIGHT	EML-B1A-340	B1A-02					
347	EMERGENCY LIGHT	EML-B1A-341	B1A-03					
348	EMERGENCY LIGHT	EML-B1A-342	FL B1 หน้าโถงลิฟต์ ST-1					
349	EMERGENCY LIGHT	EML-B1A-343	FL B1 หน้าโถงลิฟต์ ST-1					
350	EMERGENCY LIGHT	EML-B1A-344	FL B1 หน้าโถงลิฟต์ ST-2					
351	EMERGENCY LIGHT	EML-B1A-345	FL B1 หน้าโถงลิฟต์ ST-2					
352	EMERGENCY LIGHT	EML-B1B-346	B1B-01					
353	EMERGENCY LIGHT	EML-B1B-347	B1B-02					
354	EMERGENCY LIGHT	EML-B1B-348	B1B-03					
355	EMERGENCY LIGHT	EML-B2A-349	B2A-01					
356	EMERGENCY LIGHT	EML-B2A-350	B2A-02					
357	EMERGENCY LIGHT	EML-B2A-351	B2A-03					
358	EMERGENCY LIGHT	EML-B2A-352	FL B2 หน้าโถงลิฟต์ ST-1					
359	EMERGENCY LIGHT	EML-B2A-353	FL B2 หน้าโถงลิฟต์ ST-1					
360	EMERGENCY LIGHT	EML-B2A-354	FL B2 หน้าโถงลิฟต์ ST-2					
361	EMERGENCY LIGHT	EML-B2A-355	FL B2 หน้าโถงลิฟต์ ST-2					
362	EMERGENCY LIGHT	EML-B2B-356	B2B-01					
363	EMERGENCY LIGHT	EML-B2B-357	B2B-02					
364	EMERGENCY LIGHT	EML-B2B-358	B2B-03					
365	EMERGENCY LIGHT	EML-B3A-359	B3A-01					
366	EMERGENCY LIGHT	EML-B3A-360	B3A-02					
367	EMERGENCY LIGHT	EML-B3A-361	B3A-03					
368	EMERGENCY LIGHT	EML-B3A-362	FL B3 หน้าโถงลิฟต์ ST-1					
369	EMERGENCY LIGHT	EML-B3A-363	FL B3 หน้าโถงลิฟต์ ST-1					
370	EMERGENCY LIGHT	EML-B3A-364	FL B3 หน้าโถงลิฟต์ ST-2					
371	EMERGENCY LIGHT	EML-B3A-365	FL B3 หน้าโถงลิฟต์ ST-2					
372	EMERGENCY LIGHT	EML-B3B-366	B3B-01					
373	EMERGENCY LIGHT	EML-B3B-367	B3B-02					
374	EMERGENCY LIGHT	EML-B3B-368	B3B-03					
375	EMERGENCY LIGHT	EML-B4A-369	B4A-01					
376	EMERGENCY LIGHT	EML-B4A-370	B4A-02					
377	EMERGENCY LIGHT	EML-B4A-371	B4A-03					
378	EMERGENCY LIGHT	EML-B4A-372	FL B4 หน้าโถงลิฟต์ ST-1					
379	EMERGENCY LIGHT	EML-B4A-373	FL B4 หน้าโถงลิฟต์ ST-1					
380	EMERGENCY LIGHT	EML-B4A-374	FL B4 หน้าโถงลิฟต์ ST-2					
381	EMERGENCY LIGHT	EML-B4A-375	FL B4 หน้าโถงลิฟต์ ST-2					
382	EMERGENCY LIGHT	EML-B4B-376	B4B-01					
383	EMERGENCY LIGHT	EML-B4B-377	B4B-02					
384	EMERGENCY LIGHT	EML-B4B-378	B4B-03					

หมายเหตุ : โปรดระบุชื่อหน่วยงาน

☒ ปกติ☐ ไม่ปกติ

ผู้ตรวจสอบ :

ตรวจเช็คโดย :

ช่างอาคาร :

วันที่ :

หมายเหตุตรวจสอบโดย :

ผู้จัดการอาคาร :

วันที่ : / /

หมายเหตุ : ให้ทำข้อมูลตรวจสอบ 1-3-3-3-3

เลข 1 คือ ตรวจเช็คหลัง OAT เปรดเดอร์ ส่องสว่างภายใน 2 ชั่วโมง

เลข 2 คือ ตรวจเช็คหลังถึง OAT เปรดเดอร์

กรณีฉุกเฉินโดยพนักงาน Security

เลข 3.1 คือ ตรวจเช็คหลัง OAT เปรดเดอร์ ส่องสว่างภายใน 2 ชั่วโมง

เลข 3.2 คือ ตรวจเช็คหลังถึง OAT เปรดเดอร์

Preventive Maintenance Checklist

Company : Noble Be33

Assets Name : Fire Exit Sign

Tags : เดือน มกราคม 2567

Item	ASSET_CODE	ASSET_NAME	LOCATION	ตรวจสอบการทำงาน ด้วยเครื่องมือ Test	ตรวจสอบสภาพทั่วไป ของชุดไฟแสงสว่าง ฉุกเฉิน และ ไฟป้าย ทางออกฉุกเฉิน	ตรวจสอบสภาพการทำงาน ทั่วไปของแบตเตอรี่ (สามารถจ่ายไฟได้ไม่น้อย กว่า 2 ชั่วโมง) time is 2 hrs)	หมายเหตุ
1	FES-RF-01	Fire Exit Sign No.1	Roof Floor บันไดหนีไฟ ST - 2				
2	FES-RF-02	Fire Exit Sign No.2	Pressurized Fan System Room				
3	FES-RF-03	Fire Exit Sign No.3	Roof Floor บันไดหนีไฟ ST - 1				
4	FES-31F-04	Fire Exit Sign No.4	Corridor FL. 31 บันไดหนีไฟ ST - 2				
5	FES-31F-05	Fire Exit Sign No.5	Corridor FL. 31 บันไดหนีไฟ ST - 1				
6	FES-31F-06	Fire Exit Sign No.6	FL. 31 บันไดหนีไฟ ST - 1				
7	FES-30F-07	Fire Exit Sign No.7	Corridor FL. 30 บันไดหนีไฟ ST - 2				
8	FES-30F-08	Fire Exit Sign No.8	Corridor FL. 30 บันไดหนีไฟ ST - 1				
9	FES-30F-09	Fire Exit Sign No.9	FL. 30 บันไดหนีไฟ ST - 1				
10	FES-29F-10	Fire Exit Sign No.10	Corridor FL. 29 บันไดหนีไฟ ST - 2				
11	FES-29F-11	Fire Exit Sign No.11	Corridor FL. 29 บันไดหนีไฟ ST - 1				
12	FES-29F-12	Fire Exit Sign No.12	FL. 29 บันไดหนีไฟ ST - 1				
13	FES-28F-13	Fire Exit Sign No.13	FL. 28 Double Floor				
14	FES-28F-14	Fire Exit Sign No.14	Corridor FL. 28 บันไดหนีไฟ ST - 2				
15	FES-28F-15	Fire Exit Sign No.15	Corridor FL. 28 บันไดหนีไฟ ST - 1				
16	FES-28F-16	Fire Exit Sign No.16	Corridor FL. 28 บันไดหนีไฟ ST - 1				
17	FES-28F-17	Fire Exit Sign No.17	FL. 28 บันไดหนีไฟ ST - 1				
18	FES-28F-18	Fire Exit Sign No.18	Corridor FL. 28 บันไดหนีไฟ ST - 2				
19	FES-27F-19	Fire Exit Sign No.19	Corridor FL. 27 บันไดหนีไฟ ST - 2				
20	FES-27F-20	Fire Exit Sign No.20	Corridor FL. 27 บันไดหนีไฟ ST - 1				
21	FES-27F-21	Fire Exit Sign No.21	Corridor FL. 27 บันไดหนีไฟ ST - 1				
22	FES-27F-22	Fire Exit Sign No.22	FL. 27 บันไดหนีไฟ ST - 1				
23	FES-27F-23	Fire Exit Sign No.23	Corridor FL. 27 บันไดหนีไฟ ST - 2				
24	FES-26F-24	Fire Exit Sign No.24	Corridor FL. 26 บันไดหนีไฟ ST - 2				
25	FES-26F-25	Fire Exit Sign No.25	Corridor FL. 26 บันไดหนีไฟ ST - 1				
26	FES-26F-26	Fire Exit Sign No.26	Corridor FL. 26 บันไดหนีไฟ ST - 1				
27	FES-26F-27	Fire Exit Sign No.27	FL. 26 บันไดหนีไฟ ST - 1				
28	FES-26F-28	Fire Exit Sign No.28	Corridor FL. 26 บันไดหนีไฟ ST - 2				
29	FES-25F-29	Fire Exit Sign No.29	Corridor FL. 25 บันไดหนีไฟ ST - 2				
30	FES-25F-30	Fire Exit Sign No.30	Corridor FL. 25 บันไดหนีไฟ ST - 1				
31	FES-25F-31	Fire Exit Sign No.31	Corridor FL. 25 บันไดหนีไฟ ST - 1				
32	FES-25F-32	Fire Exit Sign No.32	FL. 25 บันไดหนีไฟ ST - 1				
33	FES-25F-33	Fire Exit Sign No.33	Corridor FL. 25 บันไดหนีไฟ ST - 2				
34	FES-24F-34	Fire Exit Sign No.34	Corridor FL. 24 บันไดหนีไฟ ST - 2				
35	FES-24F-35	Fire Exit Sign No.35	Corridor FL. 24 บันไดหนีไฟ ST - 1				
36	FES-24F-36	Fire Exit Sign No.36	Corridor FL. 24 บันไดหนีไฟ ST - 1				
37	FES-24F-37	Fire Exit Sign No.37	FL. 24 บันไดหนีไฟ ST - 1				
38	FES-24F-38	Fire Exit Sign No.38	Corridor FL. 24 บันไดหนีไฟ ST - 2				
39	FES-23F-39	Fire Exit Sign No.39	Corridor FL. 23 บันไดหนีไฟ ST - 2				
40	FES-23F-40	Fire Exit Sign No.40	Corridor FL. 23 บันไดหนีไฟ ST - 1				
41	FES-23F-41	Fire Exit Sign No.41	Corridor FL. 23 บันไดหนีไฟ ST - 1				
42	FES-23F-42	Fire Exit Sign No.42	FL. 23 บันไดหนีไฟ ST - 1				
43	FES-23F-43	Fire Exit Sign No.43	Corridor FL. 23 บันไดหนีไฟ ST - 2				
44	FES-22F-44	Fire Exit Sign No.44	Corridor FL. 22 บันไดหนีไฟ ST - 2				
45	FES-22F-45	Fire Exit Sign No.45	Corridor FL. 22 บันไดหนีไฟ ST - 1				
46	FES-22F-46	Fire Exit Sign No.46	Corridor FL. 22 บันไดหนีไฟ ST - 1				
47	FES-22F-47	Fire Exit Sign No.47	FL. 22 บันไดหนีไฟ ST - 1				
48	FES-22F-48	Fire Exit Sign No.48	Corridor FL. 22 บันไดหนีไฟ ST - 2				
49	FES-21F-49	Fire Exit Sign No.49	Corridor FL. 21 บันไดหนีไฟ ST - 2				
50	FES-21F-50	Fire Exit Sign No.50	Corridor FL. 21 บันไดหนีไฟ ST - 1				
51	FES-21F-51	Fire Exit Sign No.51	Corridor FL. 21 บันไดหนีไฟ ST - 1				

Preventive Maintenance Checklist

Company : Noble Be33



Assets Name : Fire Exit Sign

Tags : เคียน มกราคม 2567

Item	ASSET_CODE	ASSET_NAME	LOCATION	ตรวจสอบการทำงาน ด้วยการกดปุ่ม Test	ตรวจสอบสภาพทั่วไป ของชุดไฟแสงสว่าง ฉุกเฉิน และ ไฟป้าย ทางออกฉุกเฉิน	ตรวจสอบสภาพการทำงาน ทั่วไปของแบตเตอรี่ (สามารถจ่ายไฟได้ไม่น้อย กว่า 2 ชั่วโมง) time is 2 hrs)	หมายเหตุ
52	FES-21F-52	Fire Exit Sign No.52	FL. 21 บันไดหนีไฟ ST - 1				
53	FES-21F-53	Fire Exit Sign No.53	Corridor FL. 21 บันไดหนีไฟ ST - 2				
54	FES-20F-54	Fire Exit Sign No.54	Corridor FL. 20 บันไดหนีไฟ ST - 2				
55	FES-20F-55	Fire Exit Sign No.55	Corridor FL. 20 บันไดหนีไฟ ST - 1				
56	FES-20F-56	Fire Exit Sign No.56	Corridor FL. 20 บันไดหนีไฟ ST - 1				
57	FES-20F-57	Fire Exit Sign No.57	FL. 20 บันไดหนีไฟ ST - 1				
58	FES-20F-58	Fire Exit Sign No.58	Corridor FL. 20 บันไดหนีไฟ ST - 2				
59	FES-19F-59	Fire Exit Sign No.59	Corridor FL. 19 บันไดหนีไฟ ST - 2				
60	FES-19F-60	Fire Exit Sign No.60	Corridor FL. 19 บันไดหนีไฟ ST - 1				
61	FES-19F-61	Fire Exit Sign No.61	Corridor FL. 19 บันไดหนีไฟ ST - 1				
62	FES-19F-62	Fire Exit Sign No.62	FL. 19 บันไดหนีไฟ ST - 1				
63	FES-19F-63	Fire Exit Sign No.63	Corridor FL. 19 บันไดหนีไฟ ST - 2				
64	FES-18F-64	Fire Exit Sign No.64	Corridor FL. 18 บันไดหนีไฟ ST - 2				
65	FES-18F-65	Fire Exit Sign No.65	Corridor FL. 18 บันไดหนีไฟ ST - 1				
66	FES-18F-66	Fire Exit Sign No.66	Corridor FL. 18 บันไดหนีไฟ ST - 1				
67	FES-18F-67	Fire Exit Sign No.67	FL. 18 บันไดหนีไฟ ST - 1				
68	FES-18F-68	Fire Exit Sign No.68	Corridor FL. 18 บันไดหนีไฟ ST - 2				
69	FES-17F-69	Fire Exit Sign No.69	Corridor FL. 17 บันไดหนีไฟ ST - 2				
70	FES-17F-70	Fire Exit Sign No.70	Corridor FL. 17 บันไดหนีไฟ ST - 1				
71	FES-17F-71	Fire Exit Sign No.71	Corridor FL. 17 บันไดหนีไฟ ST - 1				
72	FES-17F-72	Fire Exit Sign No.72	FL. 17 บันไดหนีไฟ ST - 1				
73	FES-17F-73	Fire Exit Sign No.73	Corridor FL. 17 บันไดหนีไฟ ST - 2				
74	FES-16F-74	Fire Exit Sign No.74	Corridor FL. 16 บันไดหนีไฟ ST - 2				
75	FES-16F-75	Fire Exit Sign No.75	Corridor FL. 16 บันไดหนีไฟ ST - 1				
76	FES-16F-76	Fire Exit Sign No.76	Corridor FL. 16 บันไดหนีไฟ ST - 1				
77	FES-16F-77	Fire Exit Sign No.77	FL. 16 บันไดหนีไฟ ST - 1				
78	FES-16F-78	Fire Exit Sign No.78	Corridor FL. 16 บันไดหนีไฟ ST - 2				
79	FES-15F-79	Fire Exit Sign No.79	Corridor FL. 15 บันไดหนีไฟ ST - 2				
80	FES-15F-80	Fire Exit Sign No.80	Corridor FL. 15 บันไดหนีไฟ ST - 1				
81	FES-15F-81	Fire Exit Sign No.81	Corridor FL. 15 บันไดหนีไฟ ST - 1				
82	FES-15F-82	Fire Exit Sign No.82	FL. 15 บันไดหนีไฟ ST - 1				
83	FES-15F-83	Fire Exit Sign No.83	Corridor FL. 15 บันไดหนีไฟ ST - 2				
84	FES-14F-84	Fire Exit Sign No.84	Corridor FL. 14 บันไดหนีไฟ ST - 2				
85	FES-14F-85	Fire Exit Sign No.85	Corridor FL. 14 บันไดหนีไฟ ST - 1				
86	FES-14F-86	Fire Exit Sign No.86	Corridor FL. 14 บันไดหนีไฟ ST - 1				
87	FES-14F-87	Fire Exit Sign No.87	FL. 14 บันไดหนีไฟ ST - 1				
88	FES-14F-88	Fire Exit Sign No.88	Corridor FL. 14 บันไดหนีไฟ ST - 2				
89	FES-12AF-89	Fire Exit Sign No.89	Corridor FL. 12A บันไดหนีไฟ ST - 2				
90	FES-12AF-90	Fire Exit Sign No.90	Corridor FL. 12A บันไดหนีไฟ ST - 1				
91	FES-12AF-91	Fire Exit Sign No.91	Corridor FL. 12A บันไดหนีไฟ ST - 1				
92	FES-12AF-92	Fire Exit Sign No.92	FL. 12A บันไดหนีไฟ ST - 1				
93	FES-12AF-93	Fire Exit Sign No.93	Corridor FL. 12A บันไดหนีไฟ ST - 2				
94	FES-12F-94	Fire Exit Sign No.94	Corridor FL. 12 บันไดหนีไฟ ST - 2				
95	FES-12F-95	Fire Exit Sign No.95	Corridor FL. 12 บันไดหนีไฟ ST - 1				
96	FES-12F-96	Fire Exit Sign No.96	Corridor FL. 12 บันไดหนีไฟ ST - 1				
97	FES-12F-97	Fire Exit Sign No.97	FL. 12 บันไดหนีไฟ ST - 1				
98	FES-12F-98	Fire Exit Sign No.98	Corridor FL. 12 บันไดหนีไฟ ST - 2				
99	FES-11F-99	Fire Exit Sign No.99	Corridor FL. 11 บันไดหนีไฟ ST - 2				
100	FES-11F-100	Fire Exit Sign No.100	Corridor FL. 11 บันไดหนีไฟ ST - 1				
101	FES-11F-101	Fire Exit Sign No.101	Corridor FL. 11 บันไดหนีไฟ ST - 1				
102	FES-11F-102	Fire Exit Sign No.102	FL. 11 บันไดหนีไฟ ST - 1				

Preventive Maintenance Checklist

Company : Noble Be33

Assets Name : Fire Exit Sign

Tags : เดือน มกราคม 2567



Item	ASSET_CODE	ASSET_NAME	LOCATION	ตรวจสอบการทำงาน ด้วยการกดปุ่ม Test	ตรวจสอบสภาพทั่วไป ของชุดไฟแสงสว่าง ฉุกเฉิน และ ไฟป้าย ทางออกฉุกเฉิน	ตรวจสอบสภาพการทำงานของ ตัวไปของแบตเตอรี่ (สามารถจ่ายไฟได้นาน้อย กว่า 2 ชั่วโมง) (time is 2 hrs)	หมายเหตุ
103	FES-11F-103	Fire Exit Sign No.103	Corridor FL. 11 ชั้นโดมนี้ไฟ ST - 2	/	/		
104	FES-10F-104	Fire Exit Sign No.104	Corridor FL. 10 ชั้นโดมนี้ไฟ ST - 2	/	/		
105	FES-10F-105	Fire Exit Sign No.105	Corridor FL. 10 ชั้นโดมนี้ไฟ ST - 1	/	/		
106	FES-10F-106	Fire Exit Sign No.106	Corridor FL. 10 ชั้นโดมนี้ไฟ ST - 1	/	/		
107	FES-10F-107	Fire Exit Sign No.107	FL. 10 ชั้นโดมนี้ไฟ ST - 1	/	/		
108	FES-10F-108	Fire Exit Sign No.108	Corridor FL. 10 ชั้นโดมนี้ไฟ ST - 2	/	/		
109	FES-9F-109	Fire Exit Sign No.109	Corridor FL. 9 ชั้นโดมนี้ไฟ ST - 2	/	/		
110	FES-9F-110	Fire Exit Sign No.110	Corridor FL. 9 ชั้นโดมนี้ไฟ ST - 1	/	/		
111	FES-9F-111	Fire Exit Sign No.111	Corridor FL. 9 ชั้นโดมนี้ไฟ ST - 1	/	/		
112	FES-9F-112	Fire Exit Sign No.112	FL. 9 ชั้นโดมนี้ไฟ ST - 1	/	/		
113	FES-9F-113	Fire Exit Sign No.113	Corridor FL. 9 ชั้นโดมนี้ไฟ ST - 2	/	/		
114	FES-8F-114	Fire Exit Sign No.114	Corridor FL. 8 ชั้นโดมนี้ไฟ ST - 2	/	/		
115	FES-8F-115	Fire Exit Sign No.115	Corridor FL. 8 ชั้นโดมนี้ไฟ ST - 1	/	/		
116	FES-8F-116	Fire Exit Sign No.116	Corridor FL. 8 ชั้นโดมนี้ไฟ ST - 1	/	/		
117	FES-8F-117	Fire Exit Sign No.117	FL. 8 ชั้นโดมนี้ไฟ ST - 1	/	/		
118	FES-8F-118	Fire Exit Sign No.118	Corridor FL. 8 ชั้นโดมนี้ไฟ ST - 2	/	/		
119	FES-7F-119	Fire Exit Sign No.119	Corridor FL. 7 ชั้นโดมนี้ไฟ ST - 2	/	/		
120	FES-7F-120	Fire Exit Sign No.120	Corridor FL. 7 ชั้นโดมนี้ไฟ ST - 1	/	/		
121	FES-7F-121	Fire Exit Sign No.121	Corridor FL. 7 ชั้นโดมนี้ไฟ ST - 1	/	/		
122	FES-7F-122	Fire Exit Sign No.122	FL. 7 ชั้นโดมนี้ไฟ ST - 1	/	/		
123	FES-7F-123	Fire Exit Sign No.123	Corridor FL. 7 ชั้นโดมนี้ไฟ ST - 2	/	/		
124	FES-6F-124	Fire Exit Sign No.124	Corridor FL. 6 ชั้นโดมนี้ไฟ ST - 2	/	/		
125	FES-6F-125	Fire Exit Sign No.125	Corridor FL. 6 ชั้นโดมนี้ไฟ ST - 1	/	/		
126	FES-6F-126	Fire Exit Sign No.126	Corridor FL. 6 ชั้นโดมนี้ไฟ ST - 1	/	/		
127	FES-6F-127	Fire Exit Sign No.127	FL. 6 ชั้นโดมนี้ไฟ ST - 1	/	/		
128	FES-6F-128	Fire Exit Sign No.128	Corridor FL. 6 ชั้นโดมนี้ไฟ ST - 2	/	/		
129	FES-5F-129	Fire Exit Sign No.129	Corridor FL. 5 ชั้นโดมนี้ไฟ ST - 2	/	/		
130	FES-5F-130	Fire Exit Sign No.130	Corridor FL. 5 ชั้นโดมนี้ไฟ ST - 1	/	/		
131	FES-5F-131	Fire Exit Sign No.131	Corridor FL. 5 ชั้นโดมนี้ไฟ ST - 1	/	/		
132	FES-5F-132	Fire Exit Sign No.132	FL. 5 ชั้นโดมนี้ไฟ ST - 1	/	/		
133	FES-5F-133	Fire Exit Sign No.133	Corridor FL. 5 ชั้นโดมนี้ไฟ ST - 2	/	/		
134	FES-4F-134	Fire Exit Sign No.134	Corridor FL. 4 ชั้นโดมนี้ไฟ ST - 2	/	/		
135	FES-4F-135	Fire Exit Sign No.135	Corridor FL. 4 ชั้นโดมนี้ไฟ ST - 1	/	/		
136	FES-4F-136	Fire Exit Sign No.136	Corridor FL. 4 ชั้นโดมนี้ไฟ ST - 1	/	/		
137	FES-4F-137	Fire Exit Sign No.137	FL. 4 ชั้นโดมนี้ไฟ ST - 1	/	/		
138	FES-4F-138	Fire Exit Sign No.138	Corridor FL. 4 ชั้นโดมนี้ไฟ ST - 2	/	/		
139	FES-3F-139	Fire Exit Sign No.139	Corridor FL. 3 ชั้นโดมนี้ไฟ ST - 2	/	/		
140	FES-3F-140	Fire Exit Sign No.140	Corridor FL. 3 ชั้นโดมนี้ไฟ ST - 1	/	/		
141	FES-3F-141	Fire Exit Sign No.141	Corridor FL. 3 ชั้นโดมนี้ไฟ ST - 1	/	/		
142	FES-3F-142	Fire Exit Sign No.142	FL. 3 ชั้นโดมนี้ไฟ ST - 1	/	/		
143	FES-3F-143	Fire Exit Sign No.143	Corridor FL. 3 ชั้นโดมนี้ไฟ ST - 2	/	/		
144	FES-2F-144	Fire Exit Sign No.144	Corridor FL. 2 ชั้นโดมนี้ไฟ ST - 2	/	/		
145	FES-2F-145	Fire Exit Sign No.145	Corridor FL. 2 ชั้นโดมนี้ไฟ ST - 1	/	/		
146	FES-2F-146	Fire Exit Sign No.146	Corridor FL. 2 ชั้นโดมนี้ไฟ ST - 1	/	/		
147	FES-2F-147	Fire Exit Sign No.147	FL. 2 ชั้นโดมนี้ไฟ ST - 1	/	/		
148	FES-2F-148	Fire Exit Sign No.148	Corridor FL. 2 ชั้นโดมนี้ไฟ ST - 2	/	/		
149	FES-GF-149	Fire Exit Sign No.149	GF Double slab	/	/		
150	FES-GF-150	Fire Exit Sign No.150	Main Lobby GF	/	/		
151	FES-GF-151	Fire Exit Sign No.151	Lift Lobby GF	/	/		
152	FES-GF-152	Fire Exit Sign No.152	Loading Area GF	/	/		
153	FES-GF-153	Fire Exit Sign No.153	GF ชั้นโดมนี้ไฟ ST - 2	/	/		

Preventive Maintenance Checklist

Company : Noble Be33



Assets Name : Fire Exit Sign

Tags : เดือน มกราคม 2567

Item	ASSET_CODE	ASSET_NAME	LOCATION	ตรวจสอบการทำงาน สวิตช์การกดปุ่ม Test	ตรวจสอบสภาพทั่วไป ของชุดไฟแสงสว่าง ฉุกเฉิน และใช้ป้าย ทางออกฉุกเฉิน	ตรวจสอบสภาพการฟังก์ชัน ทั่วไปของแบตเตอรี่ (สามารถจ่ายไฟได้ไม่น้อย กว่า 2 ชั่วโมง time is 2 hrs)	หมายเหตุ
154	FES-GF-154	Fire Exit Sign No.154	GIF บันไดหนีไฟ ST-1	/	/		
155	FES-MB-155	Fire Exit Sign No.155	Carpark MB ทางรถวิ่ง - 1	/	/		
156	FES-MB-156	Fire Exit Sign No.156	Carpark MB ทางรถวิ่ง - 2	/	/		
157	FES-MB-157	Fire Exit Sign No.157	Carpark MB ทางรถวิ่ง - 3	/	/		
158	FES-B1A-158	Fire Exit Sign No.158	Carpark B1A บันไดหนีไฟ ST-2	/	/		
159	FES-B1A-159	Fire Exit Sign No.159	Carpark B1A บันไดหนีไฟ ST-1	/	/		
160	FES-B1A-160	Fire Exit Sign No.160	Carpark B1A ทางรถวิ่ง - 1	/	/		
161	FES-B1A-161	Fire Exit Sign No.161	Carpark B1A ทางรถวิ่ง - 2	/	/		
162	FES-B1A-162	Fire Exit Sign No.162	Carpark B1A ทางรถวิ่ง - 3	/	/		
163	FES-B1B-163	Fire Exit Sign No.163	Carpark B1B ทางรถวิ่ง - 1	/	/		
164	FES-B1B-164	Fire Exit Sign No.164	Carpark B1B ทางรถวิ่ง - 2	/	/		
165	FES-B1B-165	Fire Exit Sign No.165	Carpark B1B ทางรถวิ่ง - 3	/	/		
166	FES-B2A-166	Fire Exit Sign No.166	Carpark B2A บันไดหนีไฟ ST-2	/	/		
167	FES-B2A-167	Fire Exit Sign No.167	Carpark B2A บันไดหนีไฟ ST-1	/	/		
168	FES-B2A-168	Fire Exit Sign No.168	Carpark B2A ทางรถวิ่ง - 1	/	/		
169	FES-B2A-169	Fire Exit Sign No.169	Carpark B2A ทางรถวิ่ง - 2	/	/		
170	FES-B2A-170	Fire Exit Sign No.170	Carpark B2A ทางรถวิ่ง - 3	/	/		
171	FES-B2B-171	Fire Exit Sign No.171	Carpark B2B ทางรถวิ่ง - 1	/	/		
172	FES-B2B-172	Fire Exit Sign No.172	Carpark B2B ทางรถวิ่ง - 2	/	/		
173	FES-B2B-173	Fire Exit Sign No.173	Carpark B2B ทางรถวิ่ง - 3	/	/		
174	FES-B3A-174	Fire Exit Sign No.174	Carpark B3A บันไดหนีไฟ ST-2	/	/		
175	FES-B3A-175	Fire Exit Sign No.175	Carpark B3A บันไดหนีไฟ ST-1	/	/		
176	FES-B3A-176	Fire Exit Sign No.176	Carpark B3A ทางรถวิ่ง - 1	/	/		
177	FES-B3A-177	Fire Exit Sign No.177	Carpark B3A ทางรถวิ่ง - 2	/	/		
178	FES-B3A-178	Fire Exit Sign No.178	Carpark B3A ทางรถวิ่ง - 3	/	/		
179	FES-B3B-179	Fire Exit Sign No.179	Carpark B3B ทางรถวิ่ง - 1	/	/		
180	FES-B3B-180	Fire Exit Sign No.180	Carpark B3B ทางรถวิ่ง - 2	/	/		
181	FES-B3B-181	Fire Exit Sign No.181	Carpark B3B ทางรถวิ่ง - 3	/	/		
182	FES-B4A-182	Fire Exit Sign No.182	Carpark B4A บันไดหนีไฟ ST-2	/	/		
183	FES-B4A-183	Fire Exit Sign No.183	Carpark B4A บันไดหนีไฟ ST-1	/	/		
184	FES-B4A-184	Fire Exit Sign No.184	Carpark B4A ทางรถวิ่ง - 1	/	/		
185	FES-B4A-185	Fire Exit Sign No.185	Carpark B4A ทางรถวิ่ง - 2	/	/		
186	FES-B4A-186	Fire Exit Sign No.186	Carpark B4A ทางรถวิ่ง - 3	/	/		
187	FES-B4B-187	Fire Exit Sign No.187	Carpark B4B ทางรถวิ่ง - 1	/	/		
188	FES-B4B-188	Fire Exit Sign No.188	Carpark B4B ทางรถวิ่ง - 2	/	/		
189	FES-B4B-189	Fire Exit Sign No.189	Carpark B4B ทางรถวิ่ง - 3	/	/		

คำชี้แจง : ให้ช่างผู้ชำนาญ / ปกติ

Checked By Technician :

Inspected By Senior Technician :

Acknowledged By Building Manager : _____

Date : _____

ถึง หากผลการตรวจพบข้อบกพร่องเพิ่มเติม ให้ทำการบันทึกลงในช่องหมายเหตุ

At : _____ Finish At : _____

Monthly Fire Extinguisher Check List

อาคาร : NOBLE BE33

เดือน มกราคม 2567

NO.	EQUIPMENT NAME	CODE	LOCATION	ตรวจเช็คแรงดัน		ตรวจเช็คน้ำหนัก		หมายเหตุ
				ปกติ	ไม่ปกติ	ปกติ	ไม่ปกติ	
1	FIRE EXTINGUISHER-Co2	FEX-LH-32-1	FL-ROOF			/		11.70 KG
2	FIRE EXTINGUISHER	FEX-RF-01	ST1	/				
3	FIRE EXTINGUISHER	FEX-31-02	ST1	/				
4	FIRE EXTINGUISHER-Co2	FEX-Shaft-31-2	Shaft EE FL 31			/		11.70 KG
5	FIRE EXTINGUISHER	FEX-31-03	FML	/				
6	FIRE EXTINGUISHER	FEX-31-04	ST2	/				
7	FIRE EXTINGUISHER	FEX-30-05	ST2	/				
8	FIRE EXTINGUISHER	FEX-30-06	FML	/				
9	FIRE EXTINGUISHER-Co2	FEX-Shaft-30-3	Shaft EE FL 30			/		11.70 KG
10	FIRE EXTINGUISHER	FEX-30-07	ST1	/				
11	FIRE EXTINGUISHER	FEX-29-08	ST1	/				
12	FIRE EXTINGUISHER-Co2	FEX-Shaft-29-4	Shaft EE FL 29			/		11.70 KG
13	FIRE EXTINGUISHER	FEX-29-09	FML	/				
14	FIRE EXTINGUISHER	FEX-29-10	ST2	/				
15	FIRE EXTINGUISHER	FEX-28-11	ST2	/				
16	FIRE EXTINGUISHER	FEX-28-12	FML	/				
17	FIRE EXTINGUISHER-Co2	FEX-Shaft-28-5	Shaft EE FL 28			/		11.70 KG
18	FIRE EXTINGUISHER	FEX-28-13	ST1	/				
19	FIRE EXTINGUISHER	FEX-27-14	ST1	/				
20	FIRE EXTINGUISHER-Co2	FEX-Shaft-27-6	Shaft EE FL 27			/		11.70 KG
21	FIRE EXTINGUISHER	FEX-27-15	FML	/				
22	FIRE EXTINGUISHER	FEX-27-16	ST2	/				
23	FIRE EXTINGUISHER	FEX-26-17	ST2	/				
24	FIRE EXTINGUISHER	FEX-26-18	FML	/				
25	FIRE EXTINGUISHER-Co2	FEX-Shaft-26-7	Shaft EE FL 26			/		11.70 KG
26	FIRE EXTINGUISHER	FEX-26-19	ST1	/				
27	FIRE EXTINGUISHER	FEX-25-20	ST1	/				
28	FIRE EXTINGUISHER-Co2	FEX-Shaft-25-8	Shaft EE FL 25			/		11.70 KG
29	FIRE EXTINGUISHER	FEX-25-21	FML	/				
30	FIRE EXTINGUISHER	FEX-25-24	ST2	/				
31	FIRE EXTINGUISHER	FEX-24-23	ST1	/				
32	FIRE EXTINGUISHER-Co2	FEX-Shaft-24-9	Shaft EE FL 24			/		11.70 KG
33	FIRE EXTINGUISHER	FEX-24-24	FML					
34	FIRE EXTINGUISHER	FEX-24-25	ST2					
35	FIRE EXTINGUISHER	FEX-23-26	ST2					
36	FIRE EXTINGUISHER	FEX-23-27	FML					
37	FIRE EXTINGUISHER-Co2	FEX-Shaft-23-10	Shaft EE FL 23					11.70 KG
38	FIRE EXTINGUISHER	FEX-23-28	ST1					

หมายเหตุ : โปรดระบุเครื่องหมาย ☐ / ปกติ ☒ X ไม่ปกติ

ข้อเสนอแนะ :

ตรวจเช็ค

ช่างอาคาร

วันที่ : 16 / 1 / 67

หมทวนตรวจสอบโดย

ผู้จัดการอาคาร :

วันที่ :

Monthly Fire Extinguisher Check List

อาคาร : NOBLE BE33

เดือน มกราคม 2567

NO.	EQUIPMENT NAME	CODE	LOCATION	ตรวจเช็คแรงดัน		ตรวจเช็คน้ำหนัก		หมายเหตุ
				ปกติ	ไม่ปกติ	ปกติ	ไม่ปกติ	
39	FIRE EXTINGUISHER	FEX-22-29	ST1	/		/		
40	FIRE EXTINGUISHER	FEX-Shaft-22-11	Shaft EE FL.22	/		/		11.70 KG
41	FIRE EXTINGUISHER	FEX-22-30	FML	/				
42	FIRE EXTINGUISHER-Co2	FEX-22-31	ST2	/				
43	FIRE EXTINGUISHER	FEX-21-32	ST2	/				
44	FIRE EXTINGUISHER	FEX-21-33	FML	/		/		
45	FIRE EXTINGUISHER-Co2	FEX-Shaft-21-12	Shaft EE FL.21			/		11.70 KG
46	FIRE EXTINGUISHER	FEX-21-34	ST1	/				
47	FIRE EXTINGUISHER	FEX-20-35	ST1			/		
48	FIRE EXTINGUISHER-Co2	FEX-Shaft-20-13	Shaft EE FL.20			/		11.70 KG
49	FIRE EXTINGUISHER	FEX-20-36	FML	/				
50	FIRE EXTINGUISHER	FEX-20-37	ST2	/				
51	FIRE EXTINGUISHER	FEX-19-38	ST2	/				
52	FIRE EXTINGUISHER	FEX-19-39	FML	/		/		
53	FIRE EXTINGUISHER-Co2	FEX-Shaft-19-14	Shaft EE FL.19	/		/		11.70 KG
54	FIRE EXTINGUISHER	FEX-19-40	ST1	/				
55	FIRE EXTINGUISHER	FEX-18-41	ST1	/		/		
56	FIRE EXTINGUISHER-Co2	FEX-Shaft-18-15	Shaft EE FL.18			/		11.70 KG
57	FIRE EXTINGUISHER	FEX-18-42	FML	/				
58	FIRE EXTINGUISHER	FEX-18-43	ST2	/				
59	FIRE EXTINGUISHER	FEX-17-44	ST2	/				
60	FIRE EXTINGUISHER	FEX-17-45	FML	/				
61	FIRE EXTINGUISHER-Co2	FEX-Shaft-17-16	Shaft EE FL.17	/		/		11.70 KG
62	FIRE EXTINGUISHER	FEX-17-46	ST1	/				
63	FIRE EXTINGUISHER	FEX-16-47	ST1	/		/		
64	FIRE EXTINGUISHER-Co2	FEX-Shaft-16-17	Shaft EE FL.16			/		11.70 KG
65	FIRE EXTINGUISHER	FEX-16-48	FML	/				
66	FIRE EXTINGUISHER	FEX-16-49	ST2	/				
67	FIRE EXTINGUISHER	FEX-15-50	ST2	/				
68	FIRE EXTINGUISHER	FEX-15-51	FML	/				
69	FIRE EXTINGUISHER-Co2	FEX-Shaft-15-18	Shaft EE FL.15	/		/		11.70 KG
70	FIRE EXTINGUISHER	FEX-15-52	ST1	/				
71	FIRE EXTINGUISHER	FEX-14-53	ST1	/		/		
72	FIRE EXTINGUISHER-Co2	FEX-Shaft-14-19	Shaft EE FL.14	/		/		11.70 KG
73	FIRE EXTINGUISHER	FEX-14-54	FML	/				
74	FIRE EXTINGUISHER	FEX-14-55	ST2	/				
75	FIRE EXTINGUISHER	FEX-12A-56	ST2	/				
76	FIRE EXTINGUISHER	FEX-12A-57	FML	/		/		
77	FIRE EXTINGUISHER-Co2	FEX-Shaft-12A-20	Shaft EE FL.12A	/		/		11.70 KG
78	FIRE EXTINGUISHER	FEX-12A-58	ST1	/				

หมายเหตุ : โปรดระบุเครื่องหมาย ☐ / ปกติ ☒ X ไม่ปกติ

ข้อเสนอนี้:

ตรวจเช็คโดย

ช่างอาคาร

วันที่: 16/1/67

หมทวนตรวจซ่อมโคม

ผู้จัดการอาคาร:

วันที่:

วันที่: 16/1/67

Monthly Fire Extinguisher Check List

อาคาร : NOBLE BE33

เดือน มกราคม 2567

NO.	EQUIPMENT NAME	CODE	LOCATION	ตรวจเช็คแรงดัน		ตรวจเช็คน้ำหนัก		หมายเหตุ
				ปกติ	ไม่ปกติ	ปกติ	ไม่ปกติ	
79	FIRE EXTINGUISHER	FEX-12-59	ST1	/				
80	FIRE EXTINGUISHER-Co2	FEX-Shaft-12-21	Shaft EE FL.12	/		/		11.70 KG
81	FIRE EXTINGUISHER	FEX-12-60	FML	/				
82	FIRE EXTINGUISHER	FEX-12-61	ST2	/				
83	FIRE EXTINGUISHER	FEX-11-62	ST2	/				
84	FIRE EXTINGUISHER	FEX-11-63	FML	/				
85	FIRE EXTINGUISHER-Co2	FEX-Shaft-11-22	Shaft EE FL.11	/		/		11.70 KG
86	FIRE EXTINGUISHER	FEX-11-64	ST1	/				
87	FIRE EXTINGUISHER	FEX-11-65	ST1	/				
88	FIRE EXTINGUISHER-Co2	FEX-Shaft-10-23	Shaft EE FL.10	/		/		11.70 KG
89	FIRE EXTINGUISHER	FEX-10-66	FML	/				
90	FIRE EXTINGUISHER	FEX-10-67	ST2	/				
91	FIRE EXTINGUISHER	FEX-9-68	ST2	/				
92	FIRE EXTINGUISHER	FEX-9-69	FML	/				
93	FIRE EXTINGUISHER-Co2	FEX-Shaft-9-24	Shaft EE FL.9	/		/		11.70 KG
94	FIRE EXTINGUISHER	FEX-9-70	ST1	/				
95	FIRE EXTINGUISHER	FEX-8-71	ST1	/				
96	FIRE EXTINGUISHER-Co2	FEX-Shaft-8-25	Shaft EE FL.8	/		/		11.70 KG
97	FIRE EXTINGUISHER	FEX-8-72	FML	/				
98	FIRE EXTINGUISHER	FEX-8-73	ST2	/				
99	FIRE EXTINGUISHER	FEX-7-74	ST2	/				
100	FIRE EXTINGUISHER	FEX-7-75	FML	/				
101	FIRE EXTINGUISHER-Co2	FEX-Shaft-7-26	Shaft EE FL.7	/		/		11.70 KG
102	FIRE EXTINGUISHER	FEX-7-76	ST1	/				
103	FIRE EXTINGUISHER	FEX-6-77	ST1	/				
104	FIRE EXTINGUISHER-Co2	FEX-Shaft-6-27	Shaft EE FL.6	/		/		11.70 KG
105	FIRE EXTINGUISHER	FEX-6-78	FML	/				
106	FIRE EXTINGUISHER	FEX-6-79	ST2	/				
107	FIRE EXTINGUISHER	FEX-5-80	ST2	/				
108	FIRE EXTINGUISHER	FEX-5-81	FML	/				
109	FIRE EXTINGUISHER-Co2	FEX-Shaft-5-28	Shaft EE FL.5	/		/		11.70 KG
110	FIRE EXTINGUISHER	FEX-5-82	ST1	/				
111	FIRE EXTINGUISHER	FEX-4-83	ST1	/				
112	FIRE EXTINGUISHER-Co2	FEX-Shaft-4-29	Shaft EE FL.4	/		/		11.70 KG
113	FIRE EXTINGUISHER	FEX-4-84	FML	/				
114	FIRE EXTINGUISHER	FEX-4-85	ST2	/				

หมายเหตุ : โปรดระบุเครื่องหมาย

☒ / ปกติ ☐ / ไม่ปกติ

ข้อเสนอแนะ :

ตรวจเช็คโดย

ฝ่ายอาคาร :

วันที่: 16/1/67

พบหรือตรวจสอบโดย

ผู้จัดการอาคาร :

วันที่: 16/1/67

อาคาร : NOBLE BE33

เดือน มกราคม 2567

[illegible]

01011 : Noble BE 33

ประจำเดือน กุมภาพันธ์ 2567

No.	EQUIPMENT NAME	CODE	LOCATION	ตรวจสอบห้อง O.G. บริเวณ (2 ชม.)		ตรวจสอบพื้นที่ห้อง O.G. บริเวณ		หมายเหตุ
				ปกติ	ผิดปกติ	ดับทันที	ปล่อยนาน 2 ชม.	
1	CTB. EMERGENCY LIGHT	CTE-GF-1	MDR Room	✓		✓		
2	CTB. EMERGENCY LIGHT	CTE-B1A-2	Carpark B1A	✓		✓		
3	CTB. EMERGENCY LIGHT	CTE-B2A-3	Carpark B2A	✓		✓		
4	CTB. EMERGENCY LIGHT	CTE-B3A-4	Carpark B3A	✓		✓		
5	CTB. EMERGENCY LIGHT	CTE-B4A-5	Carpark B4A	✓		✓		
6	CTB. EMERGENCY LIGHT	CTE-B4A-6	Power Meter Room FL.29	✓		✓		
7	EMERGENCY LIGHT	EML-RF-01	Pump Room Roof Floor	✓		✓		
8	EMERGENCY LIGHT	EML-RF-02	Elevator Machine Room	✓		✓		
9	EMERGENCY LIGHT	EML-RF-03	Pressurized Fan System Room	✓		✓		
10	EMERGENCY LIGHT	EML-RF-04	RF บัณฑิตหีฟ ST-1	✓		✓		
11	EMERGENCY LIGHT	EML-RF-05	RF บัณฑิตหีฟ ST-1	✓		✓		
12	EMERGENCY LIGHT	EML-RF-06	RF บัณฑิตหีฟ ST-2	✓		✓		
13	EMERGENCY LIGHT	EML-RF-07	RF บัณฑิตหีฟ ST-2	✓		✓		
14	EMERGENCY LIGHT	EML-31F-08	Corridor FL. 31 หน้าห้อง 19/289	✓		✓		
15	EMERGENCY LIGHT	EML-31F-09	Corridor FL. 31 หน้าห้องลิฟต์ชั้นหลัง	✓		✓		
16	EMERGENCY LIGHT	EML-31F-10	โถงลิฟต์ชั้นหลัง	✓		✓		
17	EMERGENCY LIGHT	EML-31F-11	Power Meter Room FL.31	✓		✓		
18	EMERGENCY LIGHT	EML-31F-12	Corridor FL.31 บัณฑิตหีฟ ST-1	✓		✓		
19	EMERGENCY LIGHT	EML-31F-13	FL.31 บัณฑิตหีฟ ST-1	✓		✓		
20	EMERGENCY LIGHT	EML-31F-14	FL.31 บัณฑิตหีฟ ST-1	✓		✓		
21	EMERGENCY LIGHT	EML-31F-15	FL.31 บัณฑิตหีฟ ST-2	✓		✓		
22	EMERGENCY LIGHT	EML-31F-16	FL.31 บัณฑิตหีฟ ST-2	✓		✓		
23	EMERGENCY LIGHT	EML-30F-17	Corridor FL.30 หน้าห้อง 19/287	✓		✓		
24	EMERGENCY LIGHT	EML-30F-18	Corridor FL.30 หน้าห้องลิฟต์ชั้นหลัง	✓		✓		
25	EMERGENCY LIGHT	EML-30F-19	โถงลิฟต์ชั้นหลัง	✓		✓		
26	EMERGENCY LIGHT	EML-30F-20	Power Meter Room FL.30	✓		✓		
27	EMERGENCY LIGHT	EML-30F-21	Corridor FL.30 บัณฑิตหีฟ ST-1	✓		✓		
28	EMERGENCY LIGHT	EML-30F-22	FL.30 บัณฑิตหีฟ ST-1	✓		✓		
29	EMERGENCY LIGHT	EML-30F-23	FL.30 บัณฑิตหีฟ ST-1	✓		✓		
30	EMERGENCY LIGHT	EML-30F-24	FL.30 บัณฑิตหีฟ ST-2	✓		✓		
31	EMERGENCY LIGHT	EML-30F-25	FL.30 บัณฑิตหีฟ ST-2	✓		✓		
32	EMERGENCY LIGHT	EML-29F-26	โถงลิฟต์ชั้นหลัง	✓		✓		
33	EMERGENCY LIGHT	EML-29F-27	Power Meter Room FL.29	✓		✓		
34	EMERGENCY LIGHT	EML-29F-28	FL.29 บัณฑิตหีฟ ST-1	✓		✓		
35	EMERGENCY LIGHT	EML-29F-29	FL.29 บัณฑิตหีฟ ST-1	✓		✓		
36	EMERGENCY LIGHT	EML-29F-30	FL.29 บัณฑิตหีฟ ST-2	✓		✓		
37	EMERGENCY LIGHT	EML-29F-31	FL.29 บัณฑิตหีฟ ST-2	✓		✓		
38	EMERGENCY LIGHT	EML-28F-32	FL.28 Double Floor	✓		✓		
39	EMERGENCY LIGHT	EML-28F-33	Corridor FL.28 หน้าห้อง 19/279	✓		✓		
40	EMERGENCY LIGHT	EML-28F-34	Corridor FL.28 Shaft MATV Box1-F28	✓		✓		
41	EMERGENCY LIGHT	EML-28F-35	โถงลิฟต์ชั้นหลัง	✓		✓		
42	EMERGENCY LIGHT	EML-28F-36	Corridor FL. 28 บัณฑิตหีฟ ST-1	✓		✓		
43	EMERGENCY LIGHT	EML-28F-37	Power Meter Room FL. 28	✓		✓		
44	EMERGENCY LIGHT	EML-28F-38	Corridor FL.28 Shaft MATV Box1-F28	✓		✓		
45	EMERGENCY LIGHT	EML-28F-39	Corridor FL. 28 หน้าห้อง 19/285	✓		✓		
46	EMERGENCY LIGHT	EML-28F-40	FL.28 บัณฑิตหีฟ ST-1	✓		✓		
47	EMERGENCY LIGHT	EML-28F-41	FL.28 บัณฑิตหีฟ ST-1	✓		✓		
48	EMERGENCY LIGHT	EML-28F-42	FL.28 บัณฑิตหีฟ ST-2	✓		✓		
49	EMERGENCY LIGHT	EML-28F-43	FL.28 บัณฑิตหีฟ ST-2	✓		✓		
50	EMERGENCY LIGHT	EML-27F-44	Corridor FL.27 หน้าห้อง 19/279	✓		✓		
51	EMERGENCY LIGHT	EML-27F-45	Corridor FL.27 Shaft MATV Box1-F27	✓		✓		
52	EMERGENCY LIGHT	EML-27F-46	โถงลิฟต์ชั้นหลัง	✓		✓		
53	EMERGENCY LIGHT	EML-27F-47	Corridor FL.27 บัณฑิตหีฟ ST-1	✓		✓		
54	EMERGENCY LIGHT	EML-27F-48	Power Meter Room FL. 27	✓		✓		
55	EMERGENCY LIGHT	EML-27F-49	Corridor FL. 27 Shaft MATV Box1-F27	✓		✓		
56	EMERGENCY LIGHT	EML-27F-50	Corridor FL. 27 หน้าห้อง 19/276	✓		✓		
57	EMERGENCY LIGHT	EML-27F-51	FL. 27 บัณฑิตหีฟ ST-1	✓		✓		
58	EMERGENCY LIGHT	EML-27F-52	FL. 27 บัณฑิตหีฟ ST-1	✓		✓		
59	EMERGENCY LIGHT	EML-27F-53	FL. 27 บัณฑิตหีฟ ST-2	✓		✓		
60	EMERGENCY LIGHT	EML-27F-54	FL. 27 บัณฑิตหีฟ ST-2	✓		✓		
61	EMERGENCY LIGHT	EML-26F-55	Corridor FL. 26 หน้าห้อง 19/261	✓		✓		
62	EMERGENCY LIGHT	EML-26F-56	Corridor FL. 26 Shaft MATV Box1-F26	✓		✓		
63	EMERGENCY LIGHT	EML-26F-57	โถงลิฟต์ชั้นหลัง	✓		✓		
64	EMERGENCY LIGHT	EML-26F-58	Corridor FL. 26 บัณฑิตหีฟ ST-1	✓		✓		
65	EMERGENCY LIGHT	EML-26F-59	Power Meter Room FL. 26	✓		✓		
66	EMERGENCY LIGHT	EML-26F-60	Corridor FL. 26 Shaft MATV Box1-F26	✓		✓		
67	EMERGENCY LIGHT	EML-26F-61	Corridor FL. 26 หน้าห้อง 19/267	✓		✓		
68	EMERGENCY LIGHT	EML-26F-62	FL. 26 บัณฑิตหีฟ ST-1	✓		✓		

อาคาร : Noble BE 33

ประจำเดือน กุมภาพันธ์ 2567

No.	EQUIPMENT NAME	CODE	LOCATION	ตรวจสอบหลัง Off normal (2 ชม.)		ตรวจสอบทันทีหลัง Off normal		หมายเหตุ
				ปกติ	ไม่ปกติ	กลับขึ้นที่	เปลี่ยนไฟ 2 ชม.	
69	EMERGENCY LIGHT	EML-26F-63	FL. 26 บันไดหนีไฟ ST-1	<input checked="" type="checkbox"/>		<input checked="" type="checkbox"/>		
70	EMERGENCY LIGHT	EML-26F-64	FL. 26 บันไดหนีไฟ ST-2	<input checked="" type="checkbox"/>		<input checked="" type="checkbox"/>		
71	EMERGENCY LIGHT	EML-26F-65	FL. 26 บันไดหนีไฟ ST-2	<input checked="" type="checkbox"/>		<input checked="" type="checkbox"/>		
72	EMERGENCY LIGHT	EML-25F-66	Corridor FL. 25 หน้าห้อง 19/252	<input checked="" type="checkbox"/>		<input checked="" type="checkbox"/>		
73	EMERGENCY LIGHT	EML-25F-67	Corridor FL. 25 Shaft MATV Box2-F25	<input checked="" type="checkbox"/>		<input checked="" type="checkbox"/>		
74	EMERGENCY LIGHT	EML-25F-68	โถงลิฟท์กับหลัง	<input checked="" type="checkbox"/>		<input checked="" type="checkbox"/>		
75	EMERGENCY LIGHT	EML-25F-69	Corridor FL. 25 บันไดหนีไฟ ST-1	<input checked="" type="checkbox"/>		<input checked="" type="checkbox"/>		
76	EMERGENCY LIGHT	EML-25F-70	Power Meter Room FL. 25	<input checked="" type="checkbox"/>		<input checked="" type="checkbox"/>		
77	EMERGENCY LIGHT	EML-25F-71	Corridor FL. 25 Shaft MATV Box1-F25	<input checked="" type="checkbox"/>		<input checked="" type="checkbox"/>		
78	EMERGENCY LIGHT	EML-25F-72	Corridor FL. 25 หน้าห้อง 19/258	<input checked="" type="checkbox"/>		<input checked="" type="checkbox"/>		
79	EMERGENCY LIGHT	EML-25F-73	FL. 25 บันไดหนีไฟ ST-1	<input checked="" type="checkbox"/>		<input checked="" type="checkbox"/>		
80	EMERGENCY LIGHT	EML-25F-74	FL. 25 บันไดหนีไฟ ST-1	<input checked="" type="checkbox"/>		<input checked="" type="checkbox"/>		
81	EMERGENCY LIGHT	EML-25F-75	FL. 25 บันไดหนีไฟ ST-2	<input checked="" type="checkbox"/>		<input checked="" type="checkbox"/>		
82	EMERGENCY LIGHT	EML-25F-76	FL. 25 บันไดหนีไฟ ST-2	<input checked="" type="checkbox"/>		<input checked="" type="checkbox"/>		

หมายเหตุ : ไม่พบอุปกรณ์

☐

ปกติ

☒

ไม่ปกติ

ข้อสังเกต :

ตรวจสอบโดย :

ตำแหน่ง :

วันที่ : 16/2/67

วันที่ : 16/2/67

พบความผิดปกติ :

ผู้ตรวจรายการ :

วันที่ : / /

หมายเหตุ : ใช้สำหรับเมื่อตรวจสอบ 1-2-3.1-3.2

เลข 1 คือ ตรวจสอบหลัง Off normal ของส่วนรวม 2 ซึ่งไม่

เลข 2 คือ ตรวจสอบพื้นที่หลัง Off normal

กรุณาระบุเลขที่ โฉนดที่ดิน S.M.

เลข 3.1 คือ ตรวจสอบหลัง Off normal ของส่วนรวม 2 ซึ่งไม่

เลข 3.2 คือ ตรวจสอบพื้นที่หลัง Off normal (กลับพื้นที่)

อาคาร : Noble BE 33

ประเมินเดือน กุมภาพันธ์ 2567

No.	EQUIPMENT NAME	CODE	LOCATION	ตรวจสอบเช็คถั่ว OGP ปรกเกอร์ (2 ชม.)		ตรวจสอบเช็คถั่วถั่ว OGP ปรกเกอร์		หมายเหตุ
				ปกติ	ไม่ปกติ	ดับถั่ว	ปลดถั่วไฟ 2 ชม.	
83	EMERGENCY LIGHT	EML-24F-77	Corridor FL. 24 หน้าห้อง 19/243	<input checked="" type="checkbox"/>		<input checked="" type="checkbox"/>		
84	EMERGENCY LIGHT	EML-24F-78	Corridor FL. 24 Shaft MATV Box2-F24	<input checked="" type="checkbox"/>		<input checked="" type="checkbox"/>		
85	EMERGENCY LIGHT	EML-24F-79	โถงลิฟต์ดับเพลิง	<input checked="" type="checkbox"/>		<input checked="" type="checkbox"/>		
86	EMERGENCY LIGHT	EML-24F-80	Corridor FL. 24 บันไดหนีไฟ ST-1	<input checked="" type="checkbox"/>		<input checked="" type="checkbox"/>		
87	EMERGENCY LIGHT	EML-24F-81	Power Meter Room FL. 24	<input checked="" type="checkbox"/>		<input checked="" type="checkbox"/>		
88	EMERGENCY LIGHT	EML-24F-82	Corridor FL. 24 Shaft MATV Box1-F24	<input checked="" type="checkbox"/>		<input checked="" type="checkbox"/>		
89	EMERGENCY LIGHT	EML-24F-83	Corridor FL. 24 หน้าห้อง 19/249	<input checked="" type="checkbox"/>		<input checked="" type="checkbox"/>		
90	EMERGENCY LIGHT	EML-24F-84	FL. 24 บันไดหนีไฟ ST-1	<input checked="" type="checkbox"/>		<input checked="" type="checkbox"/>		
91	EMERGENCY LIGHT	EML-24F-85	FL. 24 บันไดหนีไฟ ST-1	<input checked="" type="checkbox"/>		<input checked="" type="checkbox"/>		
92	EMERGENCY LIGHT	EML-24F-86	FL. 24 บันไดหนีไฟ ST-2	<input checked="" type="checkbox"/>		<input checked="" type="checkbox"/>		
93	EMERGENCY LIGHT	EML-24F-87	FL. 24 บันไดหนีไฟ ST-2	<input checked="" type="checkbox"/>		<input checked="" type="checkbox"/>		
94	EMERGENCY LIGHT	EML-23F-88	Corridor FL. 23 หน้าห้อง 19/233	<input checked="" type="checkbox"/>		<input checked="" type="checkbox"/>		
95	EMERGENCY LIGHT	EML-23F-89	Corridor FL. 23 Shaft MATV Box2-F23	<input checked="" type="checkbox"/>		<input checked="" type="checkbox"/>		
96	EMERGENCY LIGHT	EML-23F-90	โถงลิฟต์ดับเพลิง	<input checked="" type="checkbox"/>		<input checked="" type="checkbox"/>		
97	EMERGENCY LIGHT	EML-23F-91	Corridor FL. 23 บันไดหนีไฟ ST-1	<input checked="" type="checkbox"/>		<input checked="" type="checkbox"/>		
98	EMERGENCY LIGHT	EML-23F-92	Power Meter Room FL. 23	<input checked="" type="checkbox"/>		<input checked="" type="checkbox"/>		
99	EMERGENCY LIGHT	EML-23F-93	Corridor FL. 23 Shaft MATV Box1-F23	<input checked="" type="checkbox"/>		<input checked="" type="checkbox"/>		
100	EMERGENCY LIGHT	EML-23F-94	Corridor FL. 23 หน้าห้อง 19/239	<input checked="" type="checkbox"/>		<input checked="" type="checkbox"/>		
101	EMERGENCY LIGHT	EML-23F-95	FL. 23 บันไดหนีไฟ ST-1	<input checked="" type="checkbox"/>		<input checked="" type="checkbox"/>		
102	EMERGENCY LIGHT	EML-23F-96	FL. 23 บันไดหนีไฟ ST-1	<input checked="" type="checkbox"/>		<input checked="" type="checkbox"/>		
103	EMERGENCY LIGHT	EML-23F-97	FL. 23 บันไดหนีไฟ ST-2	<input checked="" type="checkbox"/>		<input checked="" type="checkbox"/>		
104	EMERGENCY LIGHT	EML-23F-98	FL. 23 บันไดหนีไฟ ST-2	<input checked="" type="checkbox"/>		<input checked="" type="checkbox"/>		
105	EMERGENCY LIGHT	EML-22F-99	Corridor FL. 22 หน้าห้อง 19/223	<input checked="" type="checkbox"/>		<input checked="" type="checkbox"/>		
106	EMERGENCY LIGHT	EML-22F-100	Corridor FL. 22 Shaft MATV Box2-F22	<input checked="" type="checkbox"/>		<input checked="" type="checkbox"/>		
107	EMERGENCY LIGHT	EML-22F-101	โถงลิฟต์ดับเพลิง	<input checked="" type="checkbox"/>		<input checked="" type="checkbox"/>		
108	EMERGENCY LIGHT	EML-22F-102	Corridor FL. 22 บันไดหนีไฟ ST-1	<input checked="" type="checkbox"/>		<input checked="" type="checkbox"/>		
109	EMERGENCY LIGHT	EML-22F-103	Power Meter Room FL. 22	<input checked="" type="checkbox"/>		<input checked="" type="checkbox"/>		
110	EMERGENCY LIGHT	EML-22F-104	Corridor FL. 22 Shaft MATV Box1-F22	<input checked="" type="checkbox"/>		<input checked="" type="checkbox"/>		
111	EMERGENCY LIGHT	EML-22F-105	Corridor FL. 22 หน้าห้อง 19/229	<input checked="" type="checkbox"/>		<input checked="" type="checkbox"/>		
112	EMERGENCY LIGHT	EML-22F-106	FL. 22 บันไดหนีไฟ ST-1	<input checked="" type="checkbox"/>		<input checked="" type="checkbox"/>		
113	EMERGENCY LIGHT	EML-22F-107	FL. 22 บันไดหนีไฟ ST-1	<input checked="" type="checkbox"/>		<input checked="" type="checkbox"/>		
114	EMERGENCY LIGHT	EML-22F-108	FL. 22 บันไดหนีไฟ ST-2	<input checked="" type="checkbox"/>		<input checked="" type="checkbox"/>		
115	EMERGENCY LIGHT	EML-22F-109	FL. 22 บันไดหนีไฟ ST-2	<input checked="" type="checkbox"/>		<input checked="" type="checkbox"/>		
116	EMERGENCY LIGHT	EML-21F-110	Corridor FL. 21 หน้าห้อง 19/213	<input checked="" type="checkbox"/>		<input checked="" type="checkbox"/>		
117	EMERGENCY LIGHT	EML-21F-111	Corridor FL. 21 Shaft MATV Box2-F21	<input checked="" type="checkbox"/>		<input checked="" type="checkbox"/>		
118	EMERGENCY LIGHT	EML-21F-112	โถงลิฟต์ดับเพลิง	<input checked="" type="checkbox"/>		<input checked="" type="checkbox"/>		
119	EMERGENCY LIGHT	EML-21F-113	Corridor FL. 21 บันไดหนีไฟ ST-1	<input checked="" type="checkbox"/>		<input checked="" type="checkbox"/>		
120	EMERGENCY LIGHT	EML-21F-114	Power Meter Room FL. 21	<input checked="" type="checkbox"/>		<input checked="" type="checkbox"/>		
121	EMERGENCY LIGHT	EML-21F-115	Corridor FL. 21 Shaft MATV Box1-F21	<input checked="" type="checkbox"/>		<input checked="" type="checkbox"/>		
122	EMERGENCY LIGHT	EML-21F-116	Corridor FL. 21 หน้าห้อง 19/219	<input checked="" type="checkbox"/>		<input checked="" type="checkbox"/>		
123	EMERGENCY LIGHT	EML-21F-117	FL. 21 บันไดหนีไฟ ST-1	<input checked="" type="checkbox"/>		<input checked="" type="checkbox"/>		
124	EMERGENCY LIGHT	EML-21F-118	FL. 21 บันไดหนีไฟ ST-1	<input checked="" type="checkbox"/>		<input checked="" type="checkbox"/>		
125	EMERGENCY LIGHT	EML-21F-119	FL. 21 บันไดหนีไฟ ST-2	<input checked="" type="checkbox"/>		<input checked="" type="checkbox"/>		
126	EMERGENCY LIGHT	EML-21F-120	FL. 21 บันไดหนีไฟ ST-2	<input checked="" type="checkbox"/>		<input checked="" type="checkbox"/>		
127	EMERGENCY LIGHT	EML-20F-121	Corridor FL. 20 หน้าห้อง 19/203	<input checked="" type="checkbox"/>		<input checked="" type="checkbox"/>		
128	EMERGENCY LIGHT	EML-20F-122	Corridor FL. 20 Shaft MATV Box2-F20	<input checked="" type="checkbox"/>		<input checked="" type="checkbox"/>		
129	EMERGENCY LIGHT	EML-20F-123	โถงลิฟต์ดับเพลิง	<input checked="" type="checkbox"/>		<input checked="" type="checkbox"/>		
130	EMERGENCY LIGHT	EML-20F-124	Corridor FL. 20 บันไดหนีไฟ ST-1	<input checked="" type="checkbox"/>		<input checked="" type="checkbox"/>		
131	EMERGENCY LIGHT	EML-20F-125	Power Meter Room FL. 20	<input checked="" type="checkbox"/>		<input checked="" type="checkbox"/>		
132	EMERGENCY LIGHT	EML-20F-126	Corridor FL. 20 Shaft MATV Box1-F20	<input checked="" type="checkbox"/>		<input checked="" type="checkbox"/>		
133	EMERGENCY LIGHT	EML-20F-127	Corridor FL. 20 หน้าห้อง 19/209	<input checked="" type="checkbox"/>		<input checked="" type="checkbox"/>		
134	EMERGENCY LIGHT	EML-20F-128	FL. 20 บันไดหนีไฟ ST-1	<input checked="" type="checkbox"/>		<input checked="" type="checkbox"/>		
135	EMERGENCY LIGHT	EML-20F-129	FL. 20 บันไดหนีไฟ ST-1	<input checked="" type="checkbox"/>		<input checked="" type="checkbox"/>		
136	EMERGENCY LIGHT	EML-20F-130	FL. 20 บันไดหนีไฟ ST-2	<input checked="" type="checkbox"/>		<input checked="" type="checkbox"/>		
137	EMERGENCY LIGHT	EML-20F-131	FL. 20 บันไดหนีไฟ ST-2	<input checked="" type="checkbox"/>		<input checked="" type="checkbox"/>		
138	EMERGENCY LIGHT	EML-19F-132	Corridor FL. 19 หน้าห้อง 19/193	<input checked="" type="checkbox"/>		<input checked="" type="checkbox"/>		
139	EMERGENCY LIGHT	EML-19F-133	Corridor FL. 19 Shaft MATV Box2-F19	<input checked="" type="checkbox"/>		<input checked="" type="checkbox"/>		
140	EMERGENCY LIGHT	EML-19F-134	โถงลิฟต์ดับเพลิง	<input checked="" type="checkbox"/>		<input checked="" type="checkbox"/>		
141	EMERGENCY LIGHT	EML-19F-135	Corridor FL. 19 บันไดหนีไฟ ST-1	<input checked="" type="checkbox"/>		<input checked="" type="checkbox"/>		
142	EMERGENCY LIGHT	EML-19F-136	Power Meter Room FL. 19	<input checked="" type="checkbox"/>		<input checked="" type="checkbox"/>		
143	EMERGENCY LIGHT	EML-19F-137	Corridor FL. 19 Shaft MATV Box1-F19	<input checked="" type="checkbox"/>		<input checked="" type="checkbox"/>		
144	EMERGENCY LIGHT	EML-19F-139	FL. 19 บันไดหนีไฟ ST-1	<input checked="" type="checkbox"/>		<input checked="" type="checkbox"/>		
145	EMERGENCY LIGHT	EML-19F-140	FL. 19 บันไดหนีไฟ ST-1	<input checked="" type="checkbox"/>		<input checked="" type="checkbox"/>		
146	EMERGENCY LIGHT	EML-19F-141	FL. 19 บันไดหนีไฟ ST-2	<input checked="" type="checkbox"/>		<input checked="" type="checkbox"/>		
147	EMERGENCY LIGHT	EML-19F-142	FL. 19 บันไดหนีไฟ ST-2	<input checked="" type="checkbox"/>		<input checked="" type="checkbox"/>		
148	EMERGENCY LIGHT	EML-18F-143	Corridor FL. 18 หน้าห้อง 19/183	<input checked="" type="checkbox"/>		<input checked="" type="checkbox"/>		
149	EMERGENCY LIGHT	EML-18F-144	Corridor FL. 18 Shaft MATV Box2-F18	<input checked="" type="checkbox"/>		<input checked="" type="checkbox"/>		
150	EMERGENCY LIGHT	EML-18F-145	โถงลิฟต์ดับเพลิง	<input checked="" type="checkbox"/>		<input checked="" type="checkbox"/>		

151	EMERGENCY LIGHT	EML-18F-146	Corridor FL. 18 บันไดหนีไฟ ST - 1	<input checked="" type="checkbox"/>	<input checked="" type="checkbox"/>	<input checked="" type="checkbox"/>	
152	EMERGENCY LIGHT	EML-18F-147	Power Meter Room FL. 18	<input checked="" type="checkbox"/>	<input checked="" type="checkbox"/>	<input checked="" type="checkbox"/>	
153	EMERGENCY LIGHT	EML-18F-148	Corridor FL. 18 Shaft MATV Box1-F18	<input checked="" type="checkbox"/>	<input checked="" type="checkbox"/>	<input checked="" type="checkbox"/>	
154	EMERGENCY LIGHT	EML-18F-149	Corridor FL. 18 หน้าห้อง 19/190	<input checked="" type="checkbox"/>	<input checked="" type="checkbox"/>	<input checked="" type="checkbox"/>	
155	EMERGENCY LIGHT	EML-18F-150	FL. 18 บันไดหนีไฟ ST - 1	<input checked="" type="checkbox"/>	<input checked="" type="checkbox"/>	<input checked="" type="checkbox"/>	
156	EMERGENCY LIGHT	EML-18F-151	FL. 18 บันไดหนีไฟ ST - 1	<input checked="" type="checkbox"/>	<input checked="" type="checkbox"/>	<input checked="" type="checkbox"/>	
157	EMERGENCY LIGHT	EML-18F-152	FL. 18 บันไดหนีไฟ ST - 2	<input checked="" type="checkbox"/>	<input checked="" type="checkbox"/>	<input checked="" type="checkbox"/>	
158	EMERGENCY LIGHT	EML-18F-153	FL. 18 บันไดหนีไฟ ST - 2	<input checked="" type="checkbox"/>	<input checked="" type="checkbox"/>	<input checked="" type="checkbox"/>	
159	EMERGENCY LIGHT	EML-17F-154	Corridor FL. 17 หน้าห้อง 19/175	<input checked="" type="checkbox"/>	<input checked="" type="checkbox"/>	<input checked="" type="checkbox"/>	
160	EMERGENCY LIGHT	EML-17F-155	Corridor FL. 17 Shaft MATV Box2-F17	<input checked="" type="checkbox"/>	<input checked="" type="checkbox"/>	<input checked="" type="checkbox"/>	
161	EMERGENCY LIGHT	EML-17F-156	โถงลิฟต์คั่นห้อง	<input checked="" type="checkbox"/>	<input checked="" type="checkbox"/>	<input checked="" type="checkbox"/>	
162	EMERGENCY LIGHT	EML-17F-157	Corridor FL. 17 บันไดหนีไฟ ST - 1	<input checked="" type="checkbox"/>	<input checked="" type="checkbox"/>	<input checked="" type="checkbox"/>	
163	EMERGENCY LIGHT	EML-17F-158	Power Meter Room FL. 17	<input checked="" type="checkbox"/>	<input checked="" type="checkbox"/>	<input checked="" type="checkbox"/>	
164	EMERGENCY LIGHT	EML-17F-159	Corridor FL. 17 Shaft MATV Box1-F17	<input checked="" type="checkbox"/>	<input checked="" type="checkbox"/>	<input checked="" type="checkbox"/>	
165	EMERGENCY LIGHT	EML-17F-160	Corridor FL. 17 หน้าห้อง 19/181	<input checked="" type="checkbox"/>	<input checked="" type="checkbox"/>	<input checked="" type="checkbox"/>	
166	EMERGENCY LIGHT	EML-17F-161	FL. 17 บันไดหนีไฟ ST - 1	<input checked="" type="checkbox"/>	<input checked="" type="checkbox"/>	<input checked="" type="checkbox"/>	
167	EMERGENCY LIGHT	EML-17F-162	FL. 17 บันไดหนีไฟ ST - 1	<input checked="" type="checkbox"/>	<input checked="" type="checkbox"/>	<input checked="" type="checkbox"/>	
168	EMERGENCY LIGHT	EML-17F-163	FL. 17 บันไดหนีไฟ ST - 2	<input checked="" type="checkbox"/>	<input checked="" type="checkbox"/>	<input checked="" type="checkbox"/>	
169	EMERGENCY LIGHT	EML-17F-164	FL. 17 บันไดหนีไฟ ST - 2	<input checked="" type="checkbox"/>	<input checked="" type="checkbox"/>	<input checked="" type="checkbox"/>	

หมายเหตุ : โปรดระบุเครื่องหมาย ☐ ปกติ ☒ ไม่ปกติ

ข้อเสนอแนะ

ตรวจเช็คโดย

ช่างอาคาร

วันที่ : 16 / 2 / 62

วันที่ : 16 / 2 / 61

พบทวนตรวจสอบโดย :

ผู้จัดการอาคาร :

วันที่ : ____ / ____ / ____

หมายเหตุ : ใส่หัวข้อเมื่อตรวจพบ 1-2-3.1-3.2

เลข 1 คือ ตรวจเช็คหลัง Off เบรกเกอร์ แสงสว่างครบ 2 ชั่วโมง

เลข 2 คือ ตรวจเช็คพื้นที่หลัง Off เบรกเกอร์

กระถุนเบรกเกอร์ โคยบรียัท Sunny

เลข 3.1 คือ ตรวจเช็คหลัง Off เบรกเกอร์ แสงสว่างครบ 2 ชั่วโมง

เลข 3.2 คือ ตรวจเช็คพื้นที่หลัง Off เบรกเกอร์ (พื้นพื้นที่)

อาคาร : Noble BE 33

ประจำเดือน กุมภาพันธ์ 2567

No.	EQUIPMENT NAME	CODE	LOCATION	ตรวจสอบไฟฉุกเฉิน (2 ชม.)				หมายเหตุ
				เปิด	ไม่เปิด	ดับทันที	ปลดเม้นไฟ 2 ชม.	
170	EMERGENCY LIGHT	EML-16F-165	Corridor FL.16 หน้าห้อง 19/165	✓		✓		
171	EMERGENCY LIGHT	EML-16F-166	Corridor FL.16 Shaft MATV Box2-F16	✓		✓		
172	EMERGENCY LIGHT	EML-16F-167	โถงลิฟต์ชั้นเพดาน	✓		✓		
173	EMERGENCY LIGHT	EML-16F-168	Corridor FL.16 ชั้นโหนดไฟ ST - 1	✓		✓		
174	EMERGENCY LIGHT	EML-16F-169	Power Meter Room FL. 16	✓		✓		
175	EMERGENCY LIGHT	EML-16F-170	Corridor FL.16 Shaft MATV Box1-F16	✓		✓		
176	EMERGENCY LIGHT	EML-16F-171	Corridor FL.16 หน้าห้อง 19/171	✓		✓		
177	EMERGENCY LIGHT	EML-16F-172	FL.16 ชั้นโหนดไฟ ST - 1	✓		✓		
178	EMERGENCY LIGHT	EML-16F-173	FL.16 ชั้นโหนดไฟ ST - 1	✓		✓		
179	EMERGENCY LIGHT	EML-16F-174	FL.16 ชั้นโหนดไฟ ST - 2	✓		✓		
180	EMERGENCY LIGHT	EML-16F-175	FL.16 ชั้นโหนดไฟ ST - 2	✓		✓		
181	EMERGENCY LIGHT	EML-15F-176	Corridor FL. 15 หน้าห้อง 19/155	✓		✓		
182	EMERGENCY LIGHT	EML-15F-177	Corridor FL. 15 Shaft MATV Box2-F15	✓		✓		
183	EMERGENCY LIGHT	EML-15F-178	โถงลิฟต์ชั้นเพดาน	✓		✓		
184	EMERGENCY LIGHT	EML-15F-179	Corridor FL. 15 ชั้นโหนดไฟ ST - 1	✓		✓		
185	EMERGENCY LIGHT	EML-15F-180	Power Meter Room FL. 15	✓		✓		
186	EMERGENCY LIGHT	EML-15F-181	Corridor FL. 15 Shaft MATV Box1-F15	✓		✓		
187	EMERGENCY LIGHT	EML-15F-182	Corridor FL. 15 หน้าห้อง 19/161	✓		✓		
188	EMERGENCY LIGHT	EML-15F-183	FL. 15 ชั้นโหนดไฟ ST - 1	✓		✓		
189	EMERGENCY LIGHT	EML-15F-184	FL. 15 ชั้นโหนดไฟ ST - 1	✓		✓		
190	EMERGENCY LIGHT	EML-15F-185	FL. 15 ชั้นโหนดไฟ ST - 2	✓		✓		
191	EMERGENCY LIGHT	EML-15F-186	FL. 15 ชั้นโหนดไฟ ST - 2	✓		✓		
192	EMERGENCY LIGHT	EML-14F-187	Corridor FL. 14 หน้าห้อง 19/145	✓		✓		
193	EMERGENCY LIGHT	EML-14F-188	Corridor FL. 14 Shaft MATV Box2-F14	✓		✓		
194	EMERGENCY LIGHT	EML-14F-189	โถงลิฟต์ชั้นเพดาน	✓		✓		
195	EMERGENCY LIGHT	EML-14F-190	Corridor FL. 14 ชั้นโหนดไฟ ST - 1	✓		✓		
196	EMERGENCY LIGHT	EML-14F-191	Power Meter Room FL. 14	✓		✓		
197	EMERGENCY LIGHT	EML-14F-192	Corridor FL. 14 Shaft MATV Box1-F14	✓		✓		
198	EMERGENCY LIGHT	EML-14F-193	Corridor FL. 14 หน้าห้อง 19/151	✓		✓		
199	EMERGENCY LIGHT	EML-14F-194	FL. 14 ชั้นโหนดไฟ ST - 1	✓		✓		
200	EMERGENCY LIGHT	EML-14F-195	FL. 14 ชั้นโหนดไฟ ST - 1	✓		✓		
201	EMERGENCY LIGHT	EML-14F-196	FL. 14 ชั้นโหนดไฟ ST - 2	✓		✓		
202	EMERGENCY LIGHT	EML-14F-197	FL. 14 ชั้นโหนดไฟ ST - 2	✓		✓		
203	EMERGENCY LIGHT	EML-12AF-198	Corridor FL. 12A หน้าห้อง 19/135	✓		✓		
204	EMERGENCY LIGHT	EML-12AF-199	Corridor FL. 12A Shaft MATV Box2-F12A	✓		✓		
205	EMERGENCY LIGHT	EML-12AF-200	โถงลิฟต์ชั้นเพดาน	✓		✓		
206	EMERGENCY LIGHT	EML-12AF-201	Corridor FL. 12A ชั้นโหนดไฟ ST - 1	✓		✓		
207	EMERGENCY LIGHT	EML-12AF-202	Power Meter Room FL. 12A	✓		✓		
208	EMERGENCY LIGHT	EML-12AF-203	Corridor FL. 12A Shaft MATV Box1-F12A	✓		✓		
209	EMERGENCY LIGHT	EML-12AF-204	Corridor FL. 12A หน้าห้อง 19/141	✓		✓		
210	EMERGENCY LIGHT	EML-12AF-205	FL. 12A ชั้นโหนดไฟ ST - 1	✓		✓		
211	EMERGENCY LIGHT	EML-12AF-206	FL. 12A ชั้นโหนดไฟ ST - 1	✓		✓		
212	EMERGENCY LIGHT	EML-12AF-207	FL. 12A ชั้นโหนดไฟ ST - 2	✓		✓		
213	EMERGENCY LIGHT	EML-12AF-208	FL. 12A ชั้นโหนดไฟ ST - 2	✓		✓		
214	EMERGENCY LIGHT	EML-12F-209	Corridor FL. 12 หน้าห้อง 19/125	✓		✓		
215	EMERGENCY LIGHT	EML-12F-210	Corridor FL. 12 Shaft MATV Box2-F12	✓		✓		
216	EMERGENCY LIGHT	EML-12F-211	โถงลิฟต์ชั้นเพดาน	✓		✓		
217	EMERGENCY LIGHT	EML-12F-212	Corridor FL. 12 ชั้นโหนดไฟ ST - 1	✓		✓		
218	EMERGENCY LIGHT	EML-12F-213	Power Meter Room FL. 12	✓		✓		
219	EMERGENCY LIGHT	EML-12F-214	Corridor FL. 12 Shaft MATV Box1-F12	✓		✓		
220	EMERGENCY LIGHT	EML-12F-215	Corridor FL. 12 หน้าห้อง 19/131	✓		✓		
221	EMERGENCY LIGHT	EML-12F-216	FL. 12 ชั้นโหนดไฟ ST - 1	✓		✓		
222	EMERGENCY LIGHT	EML-12F-217	FL. 12 ชั้นโหนดไฟ ST - 1	✓		✓		
223	EMERGENCY LIGHT	EML-12F-218	FL. 12 ชั้นโหนดไฟ ST - 2	✓		✓		
224	EMERGENCY LIGHT	EML-12F-219	FL. 12 ชั้นโหนดไฟ ST - 2	✓		✓		
225	EMERGENCY LIGHT	EML-11F-220	Corridor FL. 11 หน้าห้อง 19/115	✓		✓		
226	EMERGENCY LIGHT	EML-11F-221	Corridor FL. 11 Shaft MATV Box2-F11	✓		✓		
227	EMERGENCY LIGHT	EML-11F-222	โถงลิฟต์ชั้นเพดาน	✓		✓		
228	EMERGENCY LIGHT	EML-11F-223	Corridor FL. 11 ชั้นโหนดไฟ ST - 1	✓		✓		
229	EMERGENCY LIGHT	EML-11F-224	Power Meter Room FL. 11	✓		✓		
230	EMERGENCY LIGHT	EML-11F-225	Corridor FL. 11 Shaft MATV Box1-F11	✓		✓		
231	EMERGENCY LIGHT	EML-11F-226	Corridor FL. 11 หน้าห้อง 19/121	✓		✓		
232	EMERGENCY LIGHT	EML-11F-227	FL. 11 ชั้นโหนดไฟ ST - 1	✓		✓		
233	EMERGENCY LIGHT	EML-11F-228	FL. 11 ชั้นโหนดไฟ ST - 1	✓		✓		
234	EMERGENCY LIGHT	EML-11F-229	FL. 11 ชั้นโหนดไฟ ST - 2	✓		✓		
235	EMERGENCY LIGHT	EML-11F-230	FL. 11 ชั้นโหนดไฟ ST - 2	✓		✓		
236	EMERGENCY LIGHT	EML-10F-231	Corridor FL. 10 หน้าห้อง 19/105	✓		✓		
237	EMERGENCY LIGHT	EML-10F-232	Corridor FL. 10 Shaft MATV Box2-F10	✓		✓		

อาคาร : Noble BE 33

ประจำเดือน กุมภาพันธ์ 2567

No.	EQUIPMENT NAME	CODE	LOCATION	ตรวจเช็คหลัง Off แบตเตอรี่ (2 ชม)		ตรวจเช็คทันทีหลัง Off แบตเตอรี่		หมายเหตุ
				ปกติ	ไม่ปกติ	ดับทันที	ปลดแบตเตอรี่ 2 ชม.	
238	EMERGENCY LIGHT	EML-10F-233	โถงลิฟต์ด้านหลัง	<input checked="" type="checkbox"/>		<input checked="" type="checkbox"/>		
239	EMERGENCY LIGHT	EML-10F-234	Corridor FL. 10 ชั้นโถงลิฟ ST - 1	<input checked="" type="checkbox"/>		<input checked="" type="checkbox"/>		
240	EMERGENCY LIGHT	EML-10F-235	Power Meter Room FL. 10	<input checked="" type="checkbox"/>		<input checked="" type="checkbox"/>		
241	EMERGENCY LIGHT	EML-10F-236	Corridor FL. 10 Shall MATV Box1-F10	<input checked="" type="checkbox"/>		<input checked="" type="checkbox"/>		
242	EMERGENCY LIGHT	EML-10F-237	Corridor FL. 10 หน้าห้อง 18/111	<input checked="" type="checkbox"/>		<input checked="" type="checkbox"/>		
243	EMERGENCY LIGHT	EML-10F-238	FL. 12 ชั้นโถงลิฟ ST - 1	<input checked="" type="checkbox"/>		<input checked="" type="checkbox"/>		
244	EMERGENCY LIGHT	EML-10F-239	FL. 12 ชั้นโถงลิฟ ST - 1	<input checked="" type="checkbox"/>		<input checked="" type="checkbox"/>		
245	EMERGENCY LIGHT	EML-10F-240	FL. 12 ชั้นโถงลิฟ ST - 2	<input checked="" type="checkbox"/>		<input checked="" type="checkbox"/>		
246	EMERGENCY LIGHT	EML-10F-241	FL. 12 ชั้นโถงลิฟ ST - 2	<input checked="" type="checkbox"/>		<input checked="" type="checkbox"/>		

หมายเหตุ : โปรดระบุเครื่องหมาย ☒ ปกติ ☒ ไม่ปกติ

ข้อเสนอแนะ:

ตรวจเช็คโดย :

ช่างอาคาร :

วันที่ :

วันที่ : 10 / 2 / 67

ทบทวนตรวจสอบโดย :

ผู้จัดการอาคาร :

วันที่ :

หมายเหตุ : ใส่หัวข้อเมื่อตรวจพบ 1-2-3.1-3.2

เลข 1 คือ ตรวจเช็คหลัง Off แบตเตอรี่ แสงสว่างครบ 2 ชั่วโมง

เลข 2 คือ ตรวจเช็คทันทีหลัง Off แบตเตอรี่

กระดุนแบตเตอรี่ โดยบริษัท Sunny

เลข 3.1 คือ ตรวจเช็คหลัง Off แบตเตอรี่ แสงสว่างครบ 2 ชั่วโมง

เลข 3.2 คือ ตรวจเช็คทันทีหลัง Off แบตเตอรี่ (ดับทันที)

Monthly Emergency Light Check List (ทางเดินส่วนกลาง)

อาคาร : Noble BE 33

ประจำเดือน กุมภาพันธ์ 2567

No.	EQUIPMENT NAME	CODE	LOCATION	ตรวจสอบเช็คฮับ อุปกรณ์กดอร์ (2 ชม.)		ตรวจสอบเช็คกันดั้มฮับ อุปกรณ์กดอร์		หมายเหตุ
				ปกติ	ไม่ปกติ	ดับทันที	ปล่อยเกิน 2 ชม.	
247	EMERGENCY LIGHT	EML-9F-242	Corridor FL. 9 หน้าห้อง 19/95	<input checked="" type="checkbox"/>		<input checked="" type="checkbox"/>		
248	EMERGENCY LIGHT	EML-9F-243	Corridor FL. 9 Shaft MATV Box2-F9	<input checked="" type="checkbox"/>		<input checked="" type="checkbox"/>		
249	EMERGENCY LIGHT	EML-9F-244	โถงลิฟต์ชั้นบน	<input checked="" type="checkbox"/>		<input checked="" type="checkbox"/>		
250	EMERGENCY LIGHT	EML-9F-245	Corridor FL. 9 บันไดหนีไฟ ST - 1	<input checked="" type="checkbox"/>		<input checked="" type="checkbox"/>		
251	EMERGENCY LIGHT	EML-9F-246	Power Meter Room FL. 9	<input checked="" type="checkbox"/>		<input checked="" type="checkbox"/>		
252	EMERGENCY LIGHT	EML-9F-247	Corridor FL. 9 Shaft MATV Box1-F9	<input checked="" type="checkbox"/>		<input checked="" type="checkbox"/>		
253	EMERGENCY LIGHT	EML-9F-248	Corridor FL. 9 หน้าห้อง 19/101	<input checked="" type="checkbox"/>		<input checked="" type="checkbox"/>		
254	EMERGENCY LIGHT	EML-9F-249	FL. 9 บันไดหนีไฟ ST - 1	<input checked="" type="checkbox"/>		<input checked="" type="checkbox"/>		
255	EMERGENCY LIGHT	EML-9F-250	FL. 9 บันไดหนีไฟ ST - 1	<input checked="" type="checkbox"/>		<input checked="" type="checkbox"/>		
256	EMERGENCY LIGHT	EML-9F-251	FL. 9 บันไดหนีไฟ ST - 2	<input checked="" type="checkbox"/>		<input checked="" type="checkbox"/>		
257	EMERGENCY LIGHT	EML-9F-252	FL. 9 บันไดหนีไฟ ST - 2	<input checked="" type="checkbox"/>		<input checked="" type="checkbox"/>		
258	EMERGENCY LIGHT	EML-8F-253	Corridor FL. 8 หน้าห้อง 19/83	<input checked="" type="checkbox"/>		<input checked="" type="checkbox"/>		
259	EMERGENCY LIGHT	EML-8F-254	Corridor FL. 8 Shaft MATV Box2-F8	<input checked="" type="checkbox"/>		<input checked="" type="checkbox"/>		
260	EMERGENCY LIGHT	EML-8F-255	โถงลิฟต์ชั้นบน	<input checked="" type="checkbox"/>		<input checked="" type="checkbox"/>		
261	EMERGENCY LIGHT	EML-8F-256	Corridor FL. 8 บันไดหนีไฟ ST - 1	<input checked="" type="checkbox"/>		<input checked="" type="checkbox"/>		
262	EMERGENCY LIGHT	EML-8F-257	Power Meter Room FL. 8	<input checked="" type="checkbox"/>		<input checked="" type="checkbox"/>		
263	EMERGENCY LIGHT	EML-8F-258	Corridor FL. 8 Shaft MATV Box1-F8	<input checked="" type="checkbox"/>		<input checked="" type="checkbox"/>		
264	EMERGENCY LIGHT	EML-8F-259	Corridor FL. 8 หน้าห้อง 19/85	<input checked="" type="checkbox"/>		<input checked="" type="checkbox"/>		
265	EMERGENCY LIGHT	EML-8F-260	FL. 8 บันไดหนีไฟ ST - 1	<input checked="" type="checkbox"/>		<input checked="" type="checkbox"/>		
266	EMERGENCY LIGHT	EML-8F-261	FL. 8 บันไดหนีไฟ ST - 1	<input checked="" type="checkbox"/>		<input checked="" type="checkbox"/>		
267	EMERGENCY LIGHT	EML-8F-262	FL. 8 บันไดหนีไฟ ST - 2	<input checked="" type="checkbox"/>		<input checked="" type="checkbox"/>		
268	EMERGENCY LIGHT	EML-8F-263	FL. 8 บันไดหนีไฟ ST - 2	<input checked="" type="checkbox"/>		<input checked="" type="checkbox"/>		
269	EMERGENCY LIGHT	EML-7F-264	Corridor FL. 7 หน้าห้อง 19/71	<input checked="" type="checkbox"/>		<input checked="" type="checkbox"/>		
270	EMERGENCY LIGHT	EML-7F-265	Corridor FL. 7 Shaft MATV Box2-F7	<input checked="" type="checkbox"/>		<input checked="" type="checkbox"/>		
271	EMERGENCY LIGHT	EML-7F-266	โถงลิฟต์ชั้นบน	<input checked="" type="checkbox"/>		<input checked="" type="checkbox"/>		
272	EMERGENCY LIGHT	EML-7F-267	Corridor FL. 7 บันไดหนีไฟ ST - 1	<input checked="" type="checkbox"/>		<input checked="" type="checkbox"/>		
273	EMERGENCY LIGHT	EML-7F-268	Power Meter Room FL. 7	<input checked="" type="checkbox"/>		<input checked="" type="checkbox"/>		
274	EMERGENCY LIGHT	EML-7F-269	Corridor FL. 7 Shaft MATV Box1-F7	<input checked="" type="checkbox"/>		<input checked="" type="checkbox"/>		
275	EMERGENCY LIGHT	EML-7F-270	Corridor FL. 7 หน้าห้อง 19/78	<input checked="" type="checkbox"/>		<input checked="" type="checkbox"/>		
276	EMERGENCY LIGHT	EML-7F-271	FL. 7 บันไดหนีไฟ ST - 1	<input checked="" type="checkbox"/>		<input checked="" type="checkbox"/>		
277	EMERGENCY LIGHT	EML-7F-272	FL. 7 บันไดหนีไฟ ST - 1	<input checked="" type="checkbox"/>		<input checked="" type="checkbox"/>		
278	EMERGENCY LIGHT	EML-7F-273	FL. 7 บันไดหนีไฟ ST - 2	<input checked="" type="checkbox"/>		<input checked="" type="checkbox"/>		
279	EMERGENCY LIGHT	EML-7F-274	FL. 7 บันไดหนีไฟ ST - 2	<input checked="" type="checkbox"/>		<input checked="" type="checkbox"/>		
280	EMERGENCY LIGHT	EML-6F-275	Corridor FL. 6 หน้าห้อง 19/59	<input checked="" type="checkbox"/>		<input checked="" type="checkbox"/>		
281	EMERGENCY LIGHT	EML-6F-276	Corridor FL. 6 Shaft MATV Box2-F6	<input checked="" type="checkbox"/>		<input checked="" type="checkbox"/>		
282	EMERGENCY LIGHT	EML-6F-277	โถงลิฟต์ชั้นบน	<input checked="" type="checkbox"/>		<input checked="" type="checkbox"/>		
283	EMERGENCY LIGHT	EML-6F-278	Corridor FL. 6 บันไดหนีไฟ ST - 1	<input checked="" type="checkbox"/>		<input checked="" type="checkbox"/>		
284	EMERGENCY LIGHT	EML-6F-279	Power Meter Room FL. 6	<input checked="" type="checkbox"/>		<input checked="" type="checkbox"/>		
285	EMERGENCY LIGHT	EML-6F-280	Corridor FL. 6 Shaft MATV Box1-F6	<input checked="" type="checkbox"/>		<input checked="" type="checkbox"/>		
286	EMERGENCY LIGHT	EML-6F-281	Corridor FL. 6 หน้าห้อง 19/66	<input checked="" type="checkbox"/>		<input checked="" type="checkbox"/>		
287	EMERGENCY LIGHT	EML-6F-282	FL. 6 บันไดหนีไฟ ST - 1	<input checked="" type="checkbox"/>		<input checked="" type="checkbox"/>		
288	EMERGENCY LIGHT	EML-6F-283	FL. 6 บันไดหนีไฟ ST - 1	<input checked="" type="checkbox"/>		<input checked="" type="checkbox"/>		
289	EMERGENCY LIGHT	EML-6F-284	FL. 6 บันไดหนีไฟ ST - 2	<input checked="" type="checkbox"/>		<input checked="" type="checkbox"/>		
290	EMERGENCY LIGHT	EML-6F-285	FL. 6 บันไดหนีไฟ ST - 2	<input checked="" type="checkbox"/>		<input checked="" type="checkbox"/>		
291	EMERGENCY LIGHT	EML-5F-286	Corridor FL. 5 หน้าห้อง 19/47	<input checked="" type="checkbox"/>		<input checked="" type="checkbox"/>		
292	EMERGENCY LIGHT	EML-5F-287	Corridor FL. 5 Shaft MATV Box2-F5	<input checked="" type="checkbox"/>		<input checked="" type="checkbox"/>		
293	EMERGENCY LIGHT	EML-5F-288	โถงลิฟต์ชั้นบน	<input checked="" type="checkbox"/>		<input checked="" type="checkbox"/>		
294	EMERGENCY LIGHT	EML-5F-289	Corridor FL. 5 บันไดหนีไฟ ST - 1	<input checked="" type="checkbox"/>		<input checked="" type="checkbox"/>		
295	EMERGENCY LIGHT	EML-5F-290	Power Meter Room FL. 5	<input checked="" type="checkbox"/>		<input checked="" type="checkbox"/>		
296	EMERGENCY LIGHT	EML-5F-291	Corridor FL. 5 Shaft MATV Box1-F5	<input checked="" type="checkbox"/>		<input checked="" type="checkbox"/>		
297	EMERGENCY LIGHT	EML-5F-292	Corridor FL. 5 หน้าห้อง 19/54	<input checked="" type="checkbox"/>		<input checked="" type="checkbox"/>		
298	EMERGENCY LIGHT	EML-5F-293	FL. 5 บันไดหนีไฟ ST - 1	<input checked="" type="checkbox"/>		<input checked="" type="checkbox"/>		
299	EMERGENCY LIGHT	EML-5F-294	FL. 5 บันไดหนีไฟ ST - 1	<input checked="" type="checkbox"/>		<input checked="" type="checkbox"/>		
300	EMERGENCY LIGHT	EML-5F-295	FL. 5 บันไดหนีไฟ ST - 2	<input checked="" type="checkbox"/>		<input checked="" type="checkbox"/>		
301	EMERGENCY LIGHT	EML-5F-296	FL. 5 บันไดหนีไฟ ST - 2	<input checked="" type="checkbox"/>		<input checked="" type="checkbox"/>		
302	EMERGENCY LIGHT	EML-4F-297	Corridor FL. 4 หน้าห้อง 19/39	<input checked="" type="checkbox"/>		<input checked="" type="checkbox"/>		
303	EMERGENCY LIGHT	EML-4F-298	Corridor FL. 4 Shaft MATV Box2-F4	<input checked="" type="checkbox"/>		<input checked="" type="checkbox"/>		
304	EMERGENCY LIGHT	EML-4F-299	โถงลิฟต์ชั้นบน	<input checked="" type="checkbox"/>		<input checked="" type="checkbox"/>		
305	EMERGENCY LIGHT	EML-4F-300	Corridor FL. 4 บันไดหนีไฟ ST - 1	<input checked="" type="checkbox"/>		<input checked="" type="checkbox"/>		
306	EMERGENCY LIGHT	EML-4F-301	Power Meter Room FL. 4	<input checked="" type="checkbox"/>		<input checked="" type="checkbox"/>		
307	EMERGENCY LIGHT	EML-4F-302	Corridor FL. 4 Shaft MATV Box1-F4	<input checked="" type="checkbox"/>		<input checked="" type="checkbox"/>		
308	EMERGENCY LIGHT	EML-4F-303	Corridor FL. 4 หน้าห้อง 19/66	<input checked="" type="checkbox"/>		<input checked="" type="checkbox"/>		
309	EMERGENCY LIGHT	EML-4F-304	FL. 4 บันไดหนีไฟ ST - 1	<input checked="" type="checkbox"/>		<input checked="" type="checkbox"/>		
310	EMERGENCY LIGHT	EML-4F-305	FL. 4 บันไดหนีไฟ ST - 1	<input checked="" type="checkbox"/>		<input checked="" type="checkbox"/>		
311	EMERGENCY LIGHT	EML-4F-306	FL. 4 บันไดหนีไฟ ST - 2	<input checked="" type="checkbox"/>		<input checked="" type="checkbox"/>		

No.	EQUIPMENT NAME	CODE	LOCATION	ตรวจสอบเช็คหลัง Off เบรกเกอร์ (2 ชม.)		ตรวจสอบเช็คทันทีหลัง Off เบรกเกอร์		หมายเหตุ
				ปกติ	ไม่ปกติ	ดับทันที	ปล่อยตามไฟ 2 ชม.	
312	EMERGENCY LIGHT	EML-4F-307	FL. 4 บันไดหนีไฟ ST-2	<input checked="" type="checkbox"/>		<input checked="" type="checkbox"/>		
313	EMERGENCY LIGHT	EML-3F-308	Corridor FL. 3 หน้าห้อง 19/37	<input checked="" type="checkbox"/>		<input checked="" type="checkbox"/>		
314	EMERGENCY LIGHT	EML-3F-309	Corridor FL. 5 Shaft MATV Box-F3	<input checked="" type="checkbox"/>		<input checked="" type="checkbox"/>		
315	EMERGENCY LIGHT	EML-3F-310	โถงลิฟต์คัมเพนนิ่ง	<input checked="" type="checkbox"/>		<input checked="" type="checkbox"/>		
316	EMERGENCY LIGHT	EML-3F-311	Corridor FL. 3 บันไดหนีไฟ ST-1	<input checked="" type="checkbox"/>		<input checked="" type="checkbox"/>		
317	EMERGENCY LIGHT	EML-3F-312	Power Meter Room FL. 3	<input checked="" type="checkbox"/>		<input checked="" type="checkbox"/>		
318	EMERGENCY LIGHT	EML-3F-313	Corridor FL. 5 Shaft MATV Box-F5	<input checked="" type="checkbox"/>		<input checked="" type="checkbox"/>		
319	EMERGENCY LIGHT	EML-3F-314	Corridor FL. 5 หน้าห้อง 19/34	<input checked="" type="checkbox"/>		<input checked="" type="checkbox"/>		
320	EMERGENCY LIGHT	EML-3F-315	FL. 3 บันไดหนีไฟ ST-1	<input checked="" type="checkbox"/>		<input checked="" type="checkbox"/>		
321	EMERGENCY LIGHT	EML-3F-316	FL. 3 บันไดหนีไฟ ST-1	<input checked="" type="checkbox"/>		<input checked="" type="checkbox"/>		
322	EMERGENCY LIGHT	EML-3F-317	FL. 3 บันไดหนีไฟ ST-2	<input checked="" type="checkbox"/>		<input checked="" type="checkbox"/>		
323	EMERGENCY LIGHT	EML-3F-318	FL. 3 บันไดหนีไฟ ST-2	<input checked="" type="checkbox"/>		<input checked="" type="checkbox"/>		

หมายเหตุ : โปรดระบุชื่อเจ้าหน้าที่ ☒ ปกติ ☐ ไม่ปกติ

ข้อเสนอแนะ:

ตรวจเช็คโดย

ช่างอาคาร :

วันที่ : ____/____/____

วันที่ : 16/9/255

พบความผิดปกติโดย :

ผู้จัดการอาคาร :

วันที่ : ____/____/____

หมายเหตุ : ใส่หัวข้อเมื่อตรวจพบ 1-2-3.1-3.2

เลข 1 คือ ตรวจเช็คหลัง Off เบรกเกอร์ แสงสว่างครบ 2 ชั่วโมง

เลข 2 คือ ตรวจเช็คทันทีหลัง Off เบรกเกอร์

***กระดุมแบตเตอรี่ โดยบริษัท Sunny**

เลข 3.1 คือ ตรวจเช็คหลัง Off เบรกเกอร์ แสงสว่างครบ 2 ชั่วโมง

เลข 3.1 คือ ตรวจเช็คทันทีหลัง Off เบรกเกอร์

BHK3 : Noble BE 33

ประจำเดือน กุมภาพันธ์ 2567

No.	EQUIPMENT NAME	CODE	LOCATION	ตรวจสอบเช็คสวิตช์ ON แบตเตอรี่ (2 ชม)		ตรวจสอบเช็คพื้นที่หลัง ON แบตเตอรี่		หมายเหตุ
				ปกติ	ไม่ปกติ	ดับทันที	ปลอดภัย 2 ชม.	
324	EMERGENCY LIGHT	EML-2F-319	Corridor FL. 3 หน้าห้อง 19-10	✓		✓		
325	EMERGENCY LIGHT	EML-2F-320	Corridor FL. 2 Shaft MATV Box2-F2	✓		✓		
326	EMERGENCY LIGHT	EML-2F-321	โถงลิฟต์ชั้นหลัก	✓		✓		
327	EMERGENCY LIGHT	EML-2F-322	Corridor FL. 2 ชั้นโถงลิฟต์ ST-1	✓		✓		
328	EMERGENCY LIGHT	EML-2F-323	Power Meter Room FL. 2	✓		✓		
329	EMERGENCY LIGHT	EML-2F-324	Corridor FL. 2 Shaft MATV Box1-F2	✓		✓		
330	EMERGENCY LIGHT	EML-2F-325	Corridor FL. 2 หน้าห้อง 19-18	✓		✓		
331	EMERGENCY LIGHT	EML-2F-326	FL. 2 ชั้นโถงลิฟต์ ST-1	✓		✓		
332	EMERGENCY LIGHT	EML-2F-327	FL. 2 ชั้นโถงลิฟต์ ST-1	✓		✓		
333	EMERGENCY LIGHT	EML-2F-328	FL. 2 ชั้นโถงลิฟต์ ST-2	✓		✓		
334	EMERGENCY LIGHT	EML-2F-329	FL. 2 ชั้นโถงลิฟต์ ST-2	✓		✓		
335	EMERGENCY LIGHT	EML-2F-330	Double Floor F2	✓		✓		
336	EMERGENCY LIGHT	EML-G-331	MOB Room-FG	✓		✓		
337	EMERGENCY LIGHT	EML-G-332	RML Room-FG	✓		✓		
338	EMERGENCY LIGHT	EML-G-333	Generator Room-FG	✓		✓		
339	EMERGENCY LIGHT	EML-G-334	FL. G ชั้นโถงลิฟต์ ST-1	✓		✓		
340	EMERGENCY LIGHT	EML-G-335	FL. G ชั้นโถงลิฟต์ ST-1	✓		✓		
341	EMERGENCY LIGHT	EML-G-336	FL. G ชั้นโถงลิฟต์ ST-2	✓		✓		
342	EMERGENCY LIGHT	EML-G-337	FL. G ชั้นโถงลิฟต์ ST-2	✓		✓		
343	EMERGENCY LIGHT	EML-G-338	ห้องเก็บถังน้ำ	✓		✓		
344	EMERGENCY LIGHT	EML-B1A-338	Fire Pump Room-B1A	✓		✓		
345	EMERGENCY LIGHT	EML-B1A-339	B1A-01	✓		✓		
346	EMERGENCY LIGHT	EML-B1A-340	B1A-02	✓		✓		
347	EMERGENCY LIGHT	EML-B1A-341	B1A-03	✓		✓		
348	EMERGENCY LIGHT	EML-B1A-342	FL. B1 ชั้นโถงลิฟต์ ST-1	✓		✓		
349	EMERGENCY LIGHT	EML-B1A-343	FL. B1 ชั้นโถงลิฟต์ ST-1	✓		✓		
350	EMERGENCY LIGHT	EML-B1A-344	FL. B1 ชั้นโถงลิฟต์ ST-2	✓		✓		
351	EMERGENCY LIGHT	EML-B1A-345	FL. B1 ชั้นโถงลิฟต์ ST-2	✓		✓		
352	EMERGENCY LIGHT	EML-B1B-346	B1B-01	✓		✓		
353	EMERGENCY LIGHT	EML-B1B-347	B1B-02	✓		✓		
354	EMERGENCY LIGHT	EML-B1B-348	B1B-03	✓		✓		
355	EMERGENCY LIGHT	EML-B2A-349	B2A-01	✓		✓		
356	EMERGENCY LIGHT	EML-B2A-350	B2A-02	✓		✓		
357	EMERGENCY LIGHT	EML-B2A-351	B2A-03	✓		✓		
358	EMERGENCY LIGHT	EML-B2A-352	FL. B2 ชั้นโถงลิฟต์ ST-1	✓		✓		
359	EMERGENCY LIGHT	EML-B2A-353	FL. B2 ชั้นโถงลิฟต์ ST-1	✓		✓		
360	EMERGENCY LIGHT	EML-B2A-354	FL. B2 ชั้นโถงลิฟต์ ST-2	✓		✓		
361	EMERGENCY LIGHT	EML-B2A-355	FL. B2 ชั้นโถงลิฟต์ ST-2	✓		✓		
362	EMERGENCY LIGHT	EML-B2B-356	B2B-01	✓		✓		
363	EMERGENCY LIGHT	EML-B2B-357	B2B-02	✓		✓		
364	EMERGENCY LIGHT	EML-B2B-358	B2B-03	✓		✓		
365	EMERGENCY LIGHT	EML-B3A-359	B3A-01	✓		✓		
366	EMERGENCY LIGHT	EML-B3A-360	B3A-02	✓		✓		
367	EMERGENCY LIGHT	EML-B3A-361	B3A-03	✓		✓		
368	EMERGENCY LIGHT	EML-B3A-362	FL. B3 ชั้นโถงลิฟต์ ST-1	✓		✓		
369	EMERGENCY LIGHT	EML-B3A-363	FL. B3 ชั้นโถงลิฟต์ ST-1	✓		✓		
370	EMERGENCY LIGHT	EML-B3A-364	FL. B3 ชั้นโถงลิฟต์ ST-2	✓		✓		
371	EMERGENCY LIGHT	EML-B3A-365	FL. B3 ชั้นโถงลิฟต์ ST-2	✓		✓		
372	EMERGENCY LIGHT	EML-B3B-366	B3B-01	✓		✓		
373	EMERGENCY LIGHT	EML-B3B-367	B3B-02	✓		✓		
374	EMERGENCY LIGHT	EML-B3B-368	B3B-03	✓		✓		
375	EMERGENCY LIGHT	EML-B4A-369	B4A-01	✓		✓		
376	EMERGENCY LIGHT	EML-B4A-370	B4A-02	✓		✓		
377	EMERGENCY LIGHT	EML-B4A-371	B4A-03	✓		✓		
378	EMERGENCY LIGHT	EML-B4A-372	FL. B4 ชั้นโถงลิฟต์ ST-1	✓		✓		
379	EMERGENCY LIGHT	EML-B4A-373	FL. B4 ชั้นโถงลิฟต์ ST-1	✓		✓		
380	EMERGENCY LIGHT	EML-B4A-374	FL. B4 ชั้นโถงลิฟต์ ST-2	✓		✓		
381	EMERGENCY LIGHT	EML-B4A-375	FL. B4 ชั้นโถงลิฟต์ ST-2	✓		✓		
382	EMERGENCY LIGHT	EML-B4B-376	B4B-01	✓		✓		
383	EMERGENCY LIGHT	EML-B4B-377	B4B-02	✓		✓		
384	EMERGENCY LIGHT	EML-B4B-378	B4B-03	✓		✓		

หมายเหตุ: โปรดระบุชื่อของหมายเหตุ ☐ ปกติ ☒ ไม่ปกติ

ชื่อแผนก/แผน:

ตรวจสอบโดย:

ตำแหน่ง:

วันที่: 16/2/67

วันที่: 16/2/67

หน่วยงานตรวจสอบโดย:

ผู้จัดทำเอกสาร:

วันที่: 16/2/67

หมายเหตุ: ใช้หัวข้อเมื่อตรวจสอบ 1-2,3-1-3,2

เลข 1 คือ ตรวจสอบเช็คสวิตช์ ON แบตเตอรี่ ส่องสว่างครบ 2 ชั่วโมง

เลข 2 คือ ตรวจสอบเช็คสวิตช์ OFF แบตเตอรี่

*** กระสุนแบตเตอรี่ โดยบริษัท Sunway ***

เลข 3.1 คือ ตรวจสอบเช็คสวิตช์ ON แบตเตอรี่ ส่องสว่างครบ 2 ชั่วโมง

เลข 3.2 คือ ตรวจสอบเช็คสวิตช์ OFF แบตเตอรี่

Monthly Fire Extinguisher Check List

อาคาร : NOBLE BE33

เดือน กุมภาพันธ์ 2567

NO.	EQUIPMENT NAME	CODE	LOCATION	ตรวจเช็คแรงดัน		ตรวจเช็คน้ำหนัก		หมายเหตุ
				ปกติ	ไม่ปกติ	ปกติ	ไม่ปกติ	
1	FIRE EXTINGUISHER-Co2	FEX-Lit-32-1	FL.ROOF			✓		11.70 KG
2	FIRE EXTINGUISHER	FEX-RF-01	ST1	✓				
3	FIRE EXTINGUISHER	FEX-31-02	ST1	✓				
4	FIRE EXTINGUISHER-Co2	FEX-Shaft-31-2	Shaft EE FL.31			✓		11.70 KG
5	FIRE EXTINGUISHER	FEX-31-03	FML	✓				
6	FIRE EXTINGUISHER	FEX-31-04	ST2	✓				
7	FIRE EXTINGUISHER	FEX-30-05	ST2	✓				
8	FIRE EXTINGUISHER	FEX-30-06	FML	✓				
9	FIRE EXTINGUISHER-Co2	FEX-Shaft-30-3	Shaft EE FL.30			✓		11.70 KG
10	FIRE EXTINGUISHER	FEX-30-07	ST1	✓				
11	FIRE EXTINGUISHER	FEX-29-08	ST1	✓				
12	FIRE EXTINGUISHER-Co2	FEX-Shaft-29-4	Shaft EE FL.29			✓		11.70 KG
13	FIRE EXTINGUISHER	FEX-29-09	FML	✓				
14	FIRE EXTINGUISHER	FEX-29-10	ST2	✓				
15	FIRE EXTINGUISHER	FEX-28-11	ST2	✓				
16	FIRE EXTINGUISHER	FEX-28-12	FML	✓				
17	FIRE EXTINGUISHER-Co2	FEX-Shaft-28-5	Shaft EE FL.28			✓		11.70 KG
18	FIRE EXTINGUISHER	FEX-28-13	ST1	✓				
19	FIRE EXTINGUISHER	FEX-27-14	ST1	✓				
20	FIRE EXTINGUISHER-Co2	FEX-Shaft-27-6	Shaft EE FL.27			✓		11.70 KG
21	FIRE EXTINGUISHER	FEX-27-15	FML	✓				
22	FIRE EXTINGUISHER	FEX-27-16	ST2	✓				
23	FIRE EXTINGUISHER	FEX-26-17	ST2	✓				
24	FIRE EXTINGUISHER	FEX-26-18	FML	✓				
25	FIRE EXTINGUISHER-Co2	FEX-Shaft-26-7	Shaft EE FL.26			✓		11.70 KG
26	FIRE EXTINGUISHER	FEX-26-19	ST1	✓				
27	FIRE EXTINGUISHER	FEX-25-20	ST1	✓				
28	FIRE EXTINGUISHER-Co2	FEX-Shaft-25-8	Shaft EE FL.25			✓		11.70 KG
29	FIRE EXTINGUISHER	FEX-25-21	FML	✓				
30	FIRE EXTINGUISHER	FEX-25-24	ST2	✓				
31	FIRE EXTINGUISHER	FEX-24-23	ST1	✓				
32	FIRE EXTINGUISHER-Co2	FEX-Shaft-24-9	Shaft EE FL.24			✓		11.70 KG
33	FIRE EXTINGUISHER	FEX-24-24	FML	✓				
34	FIRE EXTINGUISHER	FEX-24-25	ST2	✓				
35	FIRE EXTINGUISHER	FEX-23-26	ST2	✓				
36	FIRE EXTINGUISHER	FEX-23-27	FML	✓				
37	FIRE EXTINGUISHER-Co2	FEX-Shaft-23-10	Shaft EE FL.23			✓		11.70 KG
38	FIRE EXTINGUISHER	FEX-23-28	ST1	✓				

หมายเหตุ : โปรดระบุเครื่องหมาย

/

ปกติ

X

ไม่ปกติ

ข้อเสนอแนะ :

ตรวจเช็คโดย

ช่างอาคาร :

วันที่ : 16/2/67

หมทวนตรวจสอบโดย

ผู้จัดการอาคาร :

วันที่ :

Monthly Fire Extinguisher Check List

อาคาร : NOBLE BE33

เดือน กุมภาพันธ์ 2567

NO.	EQUIPMENT NAME	CODE	LOCATION	ตรวจเช็คแรงดัน		ตรวจเปิดน้ำหนัก		หมายเหตุ
				ปกติ	ไม่ปกติ	ปกติ	ไม่ปกติ	
39	FIRE EXTINGUISHER	FEX-22-29	ST1	✓				
40	FIRE EXTINGUISHER	FEX-Shaft-22-11	Shaft EE FL.22			✓		11.70 KG
41	FIRE EXTINGUISHER	FEX-22-30	FML	✓				
42	FIRE EXTINGUISHER-Co2	FEX-22-31	ST2	✓				
43	FIRE EXTINGUISHER	FEX-21-32	ST2	✓				
44	FIRE EXTINGUISHER	FEX-21-33	FML	✓				
45	FIRE EXTINGUISHER-Co2	FEX-Shaft-21-12	Shaft EE FL.21			✓		11.70 KG
46	FIRE EXTINGUISHER	FEX-21-34	ST1	✓				
47	FIRE EXTINGUISHER	FEX-20-35	ST1	✓				
48	FIRE EXTINGUISHER-Co2	FEX-Shaft-20-19	Shaft EE FL.20			✓		11.70 KG
49	FIRE EXTINGUISHER	FEX-20-36	FML	✓				
50	FIRE EXTINGUISHER	FEX-20-37	ST2	✓				
51	FIRE EXTINGUISHER	FEX-19-38	ST2	✓				
52	FIRE EXTINGUISHER	FEX-19-39	FML	✓				
53	FIRE EXTINGUISHER-Co2	FEX-Shaft-19-14	Shaft EE FL.19			✓		11.70 KG
54	FIRE EXTINGUISHER	FEX-19-40	ST1	✓				
55	FIRE EXTINGUISHER	FEX-18-41	ST1	✓				
56	FIRE EXTINGUISHER-Co2	FEX-Shaft-18-15	Shaft EE FL.18			✓		11.70 KG
57	FIRE EXTINGUISHER	FEX-18-42	FML	✓				
58	FIRE EXTINGUISHER	FEX-18-43	ST2	✓				
59	FIRE EXTINGUISHER	FEX-17-44	ST2	✓				
60	FIRE EXTINGUISHER	FEX-17-45	FML	✓				
61	FIRE EXTINGUISHER-Co2	FEX-Shaft-17-16	Shaft EE FL.17			✓		11.70 KG
62	FIRE EXTINGUISHER	FEX-17-46	ST1	✓				
63	FIRE EXTINGUISHER	FEX-16-47	ST1	✓				
64	FIRE EXTINGUISHER-Co2	FEX-Shaft-16-17	Shaft EE FL.16			✓		11.70 KG
65	FIRE EXTINGUISHER	FEX-16-48	FML	✓				
66	FIRE EXTINGUISHER	FEX-16-49	ST2	✓				
67	FIRE EXTINGUISHER	FEX-15-50	ST2	✓				
68	FIRE EXTINGUISHER	FEX-15-51	FML	✓				
69	FIRE EXTINGUISHER-Co2	FEX-Shaft-15-18	Shaft EE FL.15			✓		11.70 KG
70	FIRE EXTINGUISHER	FEX-15-52	ST1	✓				
71	FIRE EXTINGUISHER	FEX-14-53	ST1	✓				
72	FIRE EXTINGUISHER-Co2	FEX-Shaft-14-19	Shaft EE FL.14			✓		11.70 KG
73	FIRE EXTINGUISHER	FEX-14-54	FML	✓				
74	FIRE EXTINGUISHER	FEX-14-55	ST2	✓				
75	FIRE EXTINGUISHER	FEX-12A-56	ST2	✓				
76	FIRE EXTINGUISHER	FEX-12A-57	FML	✓				
77	FIRE EXTINGUISHER-Co2	FEX-Shaft-12A-20	Shaft EE FL.12A			✓		11.70 KG
78	FIRE EXTINGUISHER	FEX-12A-58	ST1	✓				

หมายเหตุ : ไม่ตรวจเครื่องหมาย

/

ปกติ

X

ไม่ปกติ

ข้อเสนอแนะ :

ตรวจเช็คโดย

ช่างอาคาร :

วันที่ : 16/2/67

หมทวนตรวจสอบโดย

ผู้จัดการอาคาร :

วันที่ :

Monthly Fire Extinguisher Check List

อาคาร : NOBLE BE33

เดือน กุมภาพันธ์ 2567

NO.	EQUIPMENT NAME	CODE	LOCATION	ตรวจเช็คแรงดัน		ตรวจเช็คน้ำหนัก		หมายเหตุ
				ปกติ	ไม่ปกติ	ปกติ	ไม่ปกติ	
79	FIRE EXTINGUISHER	FEX-12-59	ST1	✓				
80	FIRE EXTINGUISHER-Co2	FEX-Shaft-12-21	Sharf EE FL.12			✓		11.70 KG
81	FIRE EXTINGUISHER	FEX-12-60	FML	✓				
82	FIRE EXTINGUISHER	FEX-12-61	ST2	✓				
83	FIRE EXTINGUISHER	FEX-11-62	ST2	✓				
84	FIRE EXTINGUISHER	FEX-11-63	FML	✓				
85	FIRE EXTINGUISHER-Co2	FEX-Shaft-11-22	Sharf EE FL.11			✓		11.70 KG
86	FIRE EXTINGUISHER	FEX-11-64	ST1	✓				
87	FIRE EXTINGUISHER	FEX-11-65	ST1	✓				
88	FIRE EXTINGUISHER-Co2	FEX-Shaft-10-23	Sharf EE FL.10			✓		11.70 KG
89	FIRE EXTINGUISHER	FEX-10-66	FML	✓				
90	FIRE EXTINGUISHER	FEX-10-67	ST2	✓				
91	FIRE EXTINGUISHER	FEX-9-68	ST2	✓				
92	FIRE EXTINGUISHER	FEX-9-69	FML	✓				
93	FIRE EXTINGUISHER-Co2	FEX-Shaft-9-24	Sharf EE FL.9			✓		11.70 KG
94	FIRE EXTINGUISHER	FEX-9-70	ST1	✓				
95	FIRE EXTINGUISHER	FEX-8-71	ST1	✓				
96	FIRE EXTINGUISHER-Co2	FEX-Shaft-8-25	Sharf EE FL.8			✓		11.70 KG
97	FIRE EXTINGUISHER	FEX-8-72	FML	✓				
98	FIRE EXTINGUISHER	FEX-8-73	ST2	✓				
99	FIRE EXTINGUISHER	FEX-7-74	ST2	✓				
100	FIRE EXTINGUISHER	FEX-7-75	FML	✓				
101	FIRE EXTINGUISHER-Co2	FEX-Shaft-7-26	Sharf EE FL.7			✓		11.70 KG
102	FIRE EXTINGUISHER	FEX-7-76	ST1	✓				
103	FIRE EXTINGUISHER	FEX-6-77	ST1	✓				
104	FIRE EXTINGUISHER-Co2	FEX-Shaft-6-27	Sharf EE FL.6			✓		11.70 KG
105	FIRE EXTINGUISHER	FEX-6-78	FML	✓				
106	FIRE EXTINGUISHER	FEX-6-79	ST2	✓				
107	FIRE EXTINGUISHER	FEX-5-80	ST2	✓				
108	FIRE EXTINGUISHER	FEX-5-81	FML	✓				
109	FIRE EXTINGUISHER-Co2	FEX-Shaft-5-28	Sharf EE FL.5			✓		11.70 KG
110	FIRE EXTINGUISHER	FEX-5-82	ST1	✓				
111	FIRE EXTINGUISHER	FEX-4-83	ST1	✓				
112	FIRE EXTINGUISHER-Co2	FEX-Shaft-4-29	Sharf EE FL.4			✓		11.70 KG
113	FIRE EXTINGUISHER	FEX-4-84	FML	✓				
114	FIRE EXTINGUISHER	FEX-4-85	ST2	✓				

หมายเหตุ : โปรดระบุเครื่องหมาย

☒ ปกติ
 ☐ ไม่ปกติ

ชื่อผู้ตรวจสอบ :

ตรวจเช็คโดย

ฝ่ายอาคาร :

วันที่ : 16 / 2 / 67

หมทวนตรวจสอบโดย

ผู้จัดการอาคาร :

วันที่ : / /

อาคาร : NOBLE BE33

เดือน กุมภาพันธ์ 2567

[illegible]

Preventive Maintenance Checklist

Company : Noble Be33

Assets Name : Fire Exit Sign

Tags : เดือน กุมภาพันธ์ 2567

Item	ASSET_CODE	ASSET_NAME	LOCATION	ตรวจสอบการทำงาน ด้วยการกดปุ่ม Test	ตรวจสอบสภาพทั่วไป ของชุดไฟแสงสว่าง ฉุกเฉิน และไฟป้าย ทางออกฉุกเฉิน	ตรวจสอบสภาพการทำงาน ทั่วไปของแบตเตอรี่ (สามารถจ่ายไฟได้ไม่น้อย กว่า 2 ชั่วโมง) time is 2 hrs)	หมายเหตุ
1	FES-RF-01	Fire Exit Sign No.1	Roof Floor บันไดหนีไฟ ST - 2	✓	✓		
2	FES-RF-02	Fire Exit Sign No.2	Pressurized Fan System Room	✓	✓		
3	FES-RF-03	Fire Exit Sign No.3	Roof Floor บันไดหนีไฟ ST - 1	✓	✓		
4	FES-31F-04	Fire Exit Sign No.4	Corridor FL. 31 บันไดหนีไฟ ST - 2	✓	✓		
5	FES-31F-05	Fire Exit Sign No.5	Corridor FL. 31 บันไดหนีไฟ ST - 1	✓	✓		
6	FES-31F-06	Fire Exit Sign No.6	FL. 31 บันไดหนีไฟ ST - 1	✓	✓		
7	FES-30F-07	Fire Exit Sign No.7	Corridor FL. 30 บันไดหนีไฟ ST - 2	✓	✓		
8	FES-30F-08	Fire Exit Sign No.8	Corridor FL. 30 บันไดหนีไฟ ST - 1	✓	✓		
9	FES-30F-09	Fire Exit Sign No.9	FL. 30 บันไดหนีไฟ ST - 1	✓	✓		
10	FES-29F-10	Fire Exit Sign No.10	Corridor FL. 29 บันไดหนีไฟ ST - 2	✓	✓		
11	FES-29F-11	Fire Exit Sign No.11	Corridor FL. 29 บันไดหนีไฟ ST - 1	✓	✓		
12	FES-29F-12	Fire Exit Sign No.12	FL. 29 บันไดหนีไฟ ST - 1	✓	✓		
13	FES-28F-13	Fire Exit Sign No.13	FL. 28 Double Floor	✓	✓		
14	FES-28F-14	Fire Exit Sign No.14	Corridor FL. 28 บันไดหนีไฟ ST - 2	✓	✓		
15	FES-28F-15	Fire Exit Sign No.15	Corridor FL. 28 บันไดหนีไฟ ST - 1	✓	✓		
16	FES-28F-16	Fire Exit Sign No.16	Corridor FL. 28 บันไดหนีไฟ ST - 1	✓	✓		
17	FES-28F-17	Fire Exit Sign No.17	FL. 28 บันไดหนีไฟ ST - 1	✓	✓		
18	FES-28F-18	Fire Exit Sign No.18	Corridor FL. 28 บันไดหนีไฟ ST - 2	✓	✓		
19	FES-27F-19	Fire Exit Sign No.19	Corridor FL. 27 บันไดหนีไฟ ST - 2	✓	✓		
20	FES-27F-20	Fire Exit Sign No.20	Corridor FL. 27 บันไดหนีไฟ ST - 1	✓	✓		
21	FES-27F-21	Fire Exit Sign No.21	Corridor FL. 27 บันไดหนีไฟ ST - 1	✓	✓		
22	FES-27F-22	Fire Exit Sign No.22	FL. 27 บันไดหนีไฟ ST - 1	✓	✓		
23	FES-27F-23	Fire Exit Sign No.23	Corridor FL. 27 บันไดหนีไฟ ST - 2	✓	✓		
24	FES-26F-24	Fire Exit Sign No.24	Corridor FL. 26 บันไดหนีไฟ ST - 2	✓	✓		
25	FES-26F-25	Fire Exit Sign No.25	Corridor FL. 26 บันไดหนีไฟ ST - 1	✓	✓		
26	FES-26F-26	Fire Exit Sign No.26	Corridor FL. 26 บันไดหนีไฟ ST - 1	✓	✓		
27	FES-26F-27	Fire Exit Sign No.27	FL. 26 บันไดหนีไฟ ST - 1	✓	✓		
28	FES-26F-28	Fire Exit Sign No.28	Corridor FL. 26 บันไดหนีไฟ ST - 2	✓	✓		
29	FES-25F-29	Fire Exit Sign No.29	Corridor FL. 25 บันไดหนีไฟ ST - 2	✓	✓		
30	FES-25F-30	Fire Exit Sign No.30	Corridor FL. 25 บันไดหนีไฟ ST - 1	✓	✓		
31	FES-25F-31	Fire Exit Sign No.31	Corridor FL. 25 บันไดหนีไฟ ST - 1	✓	✓		
32	FES-25F-32	Fire Exit Sign No.32	FL. 25 บันไดหนีไฟ ST - 1	✓	✓		
33	FES-25F-33	Fire Exit Sign No.33	Corridor FL. 25 บันไดหนีไฟ ST - 2	✓	✓		
34	FES-24F-34	Fire Exit Sign No.34	Corridor FL. 24 บันไดหนีไฟ ST - 2	✓	✓		
35	FES-24F-35	Fire Exit Sign No.35	Corridor FL. 24 บันไดหนีไฟ ST - 1	✓	✓		
36	FES-24F-36	Fire Exit Sign No.36	Corridor FL. 24 บันไดหนีไฟ ST - 1	✓	✓		
37	FES-24F-37	Fire Exit Sign No.37	FL. 24 บันไดหนีไฟ ST - 1	✓	✓		
38	FES-24F-38	Fire Exit Sign No.38	Corridor FL. 24 บันไดหนีไฟ ST - 2	✓	✓		
39	FES-23F-39	Fire Exit Sign No.39	Corridor FL. 23 บันไดหนีไฟ ST - 2	✓	✓		
40	FES-23F-40	Fire Exit Sign No.40	Corridor FL. 23 บันไดหนีไฟ ST - 1	✓	✓		
41	FES-23F-41	Fire Exit Sign No.41	Corridor FL. 23 บันไดหนีไฟ ST - 1	✓	✓		
42	FES-23F-42	Fire Exit Sign No.42	FL. 23 บันไดหนีไฟ ST - 1	✓	✓		
43	FES-23F-43	Fire Exit Sign No.43	Corridor FL. 23 บันไดหนีไฟ ST - 2	✓	✓		
44	FES-22F-44	Fire Exit Sign No.44	Corridor FL. 22 บันไดหนีไฟ ST - 2	✓	✓		
45	FES-22F-45	Fire Exit Sign No.45	Corridor FL. 22 บันไดหนีไฟ ST - 1	✓	✓		
46	FES-22F-46	Fire Exit Sign No.46	Corridor FL. 22 บันไดหนีไฟ ST - 1	✓	✓		
47	FES-22F-47	Fire Exit Sign No.47	FL. 22 บันไดหนีไฟ ST - 1	✓	✓		
48	FES-22F-48	Fire Exit Sign No.48	Corridor FL. 22 บันไดหนีไฟ ST - 2	✓	✓		
49	FES-21F-49	Fire Exit Sign No.49	Corridor FL. 21 บันไดหนีไฟ ST - 2	✓	✓		
50	FES-21F-50	Fire Exit Sign No.50	Corridor FL. 21 บันไดหนีไฟ ST - 1	✓	✓		
51	FES-21F-51	Fire Exit Sign No.51	Corridor FL. 21 บันไดหนีไฟ ST - 1	✓	✓		

Preventive Maintenance Checklist

Company : Noble Bc33

Assets Name : Fire Exit Sign

Tags : เดือน กุมภาพันธ์ 2567

Item	ASSET_CODE	ASSET_NAME	LOCATION	ตรวจสอบการทำงาน ด้วยการกดปุ่ม Test	ตรวจสอบสภาพทั่วไป ของชุดไฟแสงสว่าง ฉุกเฉิน และไฟป้าย ทางออกฉุกเฉิน	ตรวจสอบสภาพการใช้งาน ทั่วไปของแบตเตอรี่ (สามารถจ่ายไฟได้ไม่น้อย กว่า 2 ชั่วโมง time is 2 hrs)	หมายเหตุ
52	FES-21F-52	Fire Exit Sign No.52	FL. 21 บันไดหนีไฟ ST - 1	<input checked="" type="checkbox"/>	<input checked="" type="checkbox"/>		
53	FES-21F-53	Fire Exit Sign No.53	Corridor FL. 21 บันไดหนีไฟ ST - 2	<input checked="" type="checkbox"/>	<input checked="" type="checkbox"/>		
54	FES-20F-54	Fire Exit Sign No.54	Corridor FL. 20 บันไดหนีไฟ ST - 2	<input checked="" type="checkbox"/>	<input checked="" type="checkbox"/>		
55	FES-20F-55	Fire Exit Sign No.55	Corridor FL. 20 บันไดหนีไฟ ST - 1	<input checked="" type="checkbox"/>	<input checked="" type="checkbox"/>		
56	FES-20F-56	Fire Exit Sign No.56	Corridor FL. 20 บันไดหนีไฟ ST - 1	<input checked="" type="checkbox"/>	<input checked="" type="checkbox"/>		
57	FES-20F-57	Fire Exit Sign No.57	FL. 20 บันไดหนีไฟ ST - 1	<input checked="" type="checkbox"/>	<input checked="" type="checkbox"/>		
58	FES-20F-58	Fire Exit Sign No.58	Corridor FL. 20 บันไดหนีไฟ ST - 2	<input checked="" type="checkbox"/>	<input checked="" type="checkbox"/>		
59	FES-19F-59	Fire Exit Sign No.59	Corridor FL. 19 บันไดหนีไฟ ST - 2	<input checked="" type="checkbox"/>	<input checked="" type="checkbox"/>		
60	FES-19F-60	Fire Exit Sign No.60	Corridor FL. 19 บันไดหนีไฟ ST - 1	<input checked="" type="checkbox"/>	<input checked="" type="checkbox"/>		
61	FES-19F-61	Fire Exit Sign No.61	Corridor FL. 19 บันไดหนีไฟ ST - 1	<input checked="" type="checkbox"/>	<input checked="" type="checkbox"/>		
62	FES-19F-62	Fire Exit Sign No.62	FL. 19 บันไดหนีไฟ ST - 1	<input checked="" type="checkbox"/>	<input checked="" type="checkbox"/>		
63	FES-19F-63	Fire Exit Sign No.63	Corridor FL. 19 บันไดหนีไฟ ST - 2	<input checked="" type="checkbox"/>	<input checked="" type="checkbox"/>		
64	FES-18F-64	Fire Exit Sign No.64	Corridor FL. 18 บันไดหนีไฟ ST - 2	<input checked="" type="checkbox"/>	<input checked="" type="checkbox"/>		
65	FES-18F-65	Fire Exit Sign No.65	Corridor FL. 18 บันไดหนีไฟ ST - 1	<input checked="" type="checkbox"/>	<input checked="" type="checkbox"/>		
66	FES-18F-66	Fire Exit Sign No.66	Corridor FL. 18 บันไดหนีไฟ ST - 1	<input checked="" type="checkbox"/>	<input checked="" type="checkbox"/>		
67	FES-18F-67	Fire Exit Sign No.67	FL. 18 บันไดหนีไฟ ST - 1	<input checked="" type="checkbox"/>	<input checked="" type="checkbox"/>		
68	FES-18F-68	Fire Exit Sign No.68	Corridor FL. 18 บันไดหนีไฟ ST - 2	<input checked="" type="checkbox"/>	<input checked="" type="checkbox"/>		
69	FES-17F-69	Fire Exit Sign No.69	Corridor FL. 17 บันไดหนีไฟ ST - 2	<input checked="" type="checkbox"/>	<input checked="" type="checkbox"/>		
70	FES-17F-70	Fire Exit Sign No.70	Corridor FL. 17 บันไดหนีไฟ ST - 1	<input checked="" type="checkbox"/>	<input checked="" type="checkbox"/>		
71	FES-17F-71	Fire Exit Sign No.71	Corridor FL. 17 บันไดหนีไฟ ST - 1	<input checked="" type="checkbox"/>	<input checked="" type="checkbox"/>		
72	FES-17F-72	Fire Exit Sign No.72	FL. 17 บันไดหนีไฟ ST - 1	<input checked="" type="checkbox"/>	<input checked="" type="checkbox"/>		
73	FES-17F-73	Fire Exit Sign No.73	Corridor FL. 17 บันไดหนีไฟ ST - 2	<input checked="" type="checkbox"/>	<input checked="" type="checkbox"/>		
74	FES-16F-74	Fire Exit Sign No.74	Corridor FL. 16 บันไดหนีไฟ ST - 2	<input checked="" type="checkbox"/>	<input checked="" type="checkbox"/>		
75	FES-16F-75	Fire Exit Sign No.75	Corridor FL. 16 บันไดหนีไฟ ST - 1	<input checked="" type="checkbox"/>	<input checked="" type="checkbox"/>		
76	FES-16F-76	Fire Exit Sign No.76	Corridor FL. 16 บันไดหนีไฟ ST - 1	<input checked="" type="checkbox"/>	<input checked="" type="checkbox"/>		
77	FES-16F-77	Fire Exit Sign No.77	FL. 16 บันไดหนีไฟ ST - 1	<input checked="" type="checkbox"/>	<input checked="" type="checkbox"/>		
78	FES-16F-78	Fire Exit Sign No.78	Corridor FL. 16 บันไดหนีไฟ ST - 2	<input checked="" type="checkbox"/>	<input checked="" type="checkbox"/>		
79	FES-15F-79	Fire Exit Sign No.79	Corridor FL. 15 บันไดหนีไฟ ST - 2	<input checked="" type="checkbox"/>	<input checked="" type="checkbox"/>		
80	FES-15F-80	Fire Exit Sign No.80	Corridor FL. 15 บันไดหนีไฟ ST - 1	<input checked="" type="checkbox"/>	<input checked="" type="checkbox"/>		
81	FES-15F-81	Fire Exit Sign No.81	Corridor FL. 15 บันไดหนีไฟ ST - 1	<input checked="" type="checkbox"/>	<input checked="" type="checkbox"/>		
82	FES-15F-82	Fire Exit Sign No.82	FL. 15 บันไดหนีไฟ ST - 1	<input checked="" type="checkbox"/>	<input checked="" type="checkbox"/>		
83	FES-15F-83	Fire Exit Sign No.83	Corridor FL. 15 บันไดหนีไฟ ST - 2	<input checked="" type="checkbox"/>	<input checked="" type="checkbox"/>		
84	FES-14F-84	Fire Exit Sign No.84	Corridor FL. 14 บันไดหนีไฟ ST - 2	<input checked="" type="checkbox"/>	<input checked="" type="checkbox"/>		
85	FES-14F-85	Fire Exit Sign No.85	Corridor FL. 14 บันไดหนีไฟ ST - 1	<input checked="" type="checkbox"/>	<input checked="" type="checkbox"/>		
86	FES-14F-86	Fire Exit Sign No.86	Corridor FL. 14 บันไดหนีไฟ ST - 1	<input checked="" type="checkbox"/>	<input checked="" type="checkbox"/>		
87	FES-14F-87	Fire Exit Sign No.87	FL. 14 บันไดหนีไฟ ST - 1	<input checked="" type="checkbox"/>	<input checked="" type="checkbox"/>		
88	FES-14F-88	Fire Exit Sign No.88	Corridor FL. 14 บันไดหนีไฟ ST - 2	<input checked="" type="checkbox"/>	<input checked="" type="checkbox"/>		
89	FES-12AF-89	Fire Exit Sign No.89	Corridor FL. 12A บันไดหนีไฟ ST - 2	<input checked="" type="checkbox"/>	<input checked="" type="checkbox"/>		
90	FES-12AF-90	Fire Exit Sign No.90	Corridor FL. 12A บันไดหนีไฟ ST - 1	<input checked="" type="checkbox"/>	<input checked="" type="checkbox"/>		
91	FES-12AF-91	Fire Exit Sign No.91	Corridor FL. 12A บันไดหนีไฟ ST - 1	<input checked="" type="checkbox"/>	<input checked="" type="checkbox"/>		
92	FES-12AF-92	Fire Exit Sign No.92	FL. 12A บันไดหนีไฟ ST - 1	<input checked="" type="checkbox"/>	<input checked="" type="checkbox"/>		
93	FES-12AF-93	Fire Exit Sign No.93	Corridor FL. 12A บันไดหนีไฟ ST - 2	<input checked="" type="checkbox"/>	<input checked="" type="checkbox"/>		
94	FES-12F-94	Fire Exit Sign No.94	Corridor FL. 12 บันไดหนีไฟ ST - 2	<input checked="" type="checkbox"/>	<input checked="" type="checkbox"/>		
95	FES-12F-95	Fire Exit Sign No.95	Corridor FL. 12 บันไดหนีไฟ ST - 1	<input checked="" type="checkbox"/>	<input checked="" type="checkbox"/>		
96	FES-12F-96	Fire Exit Sign No.96	Corridor FL. 12 บันไดหนีไฟ ST - 1	<input checked="" type="checkbox"/>	<input checked="" type="checkbox"/>		
97	FES-12F-97	Fire Exit Sign No.97	FL. 12 บันไดหนีไฟ ST - 1	<input checked="" type="checkbox"/>	<input checked="" type="checkbox"/>		
98	FES-12F-98	Fire Exit Sign No.98	Corridor FL. 12 บันไดหนีไฟ ST - 2	<input checked="" type="checkbox"/>	<input checked="" type="checkbox"/>		
99	FES-11F-99	Fire Exit Sign No.99	Corridor FL. 11 บันไดหนีไฟ ST - 2	<input checked="" type="checkbox"/>	<input checked="" type="checkbox"/>		
100	FES-11F-100	Fire Exit Sign No.100	Corridor FL. 11 บันไดหนีไฟ ST - 1	<input checked="" type="checkbox"/>	<input checked="" type="checkbox"/>		
101	FES-11F-101	Fire Exit Sign No.101	Corridor FL. 11 บันไดหนีไฟ ST - 1	<input checked="" type="checkbox"/>	<input checked="" type="checkbox"/>		
102	FES-11F-102	Fire Exit Sign No.102	FL. 11 บันไดหนีไฟ ST - 1	<input checked="" type="checkbox"/>	<input checked="" type="checkbox"/>		

Preventive Maintenance Checklist

Company : Noble Be33

Assets Name : Fire Exit Sign

Tags : เดือน กุมภาพันธ์ 2567

Item	ASSET_CODE	ASSET_NAME	LOCATION	ตรวจสอบการทำงาน ด้วยการกดปุ่ม Test	ตรวจสอบสภาพทั่วไป ของชุดไฟแสงสว่าง ฉุกเฉิน และไฟป้าย ทางออกฉุกเฉิน	ตรวจสอบสภาพการทำงาน ทั่วไปของแบตเตอรี่ (สามารถจ่ายไฟได้ไม่น้อย กว่า 2 ชั่วโมง time is 2 hrs)	หมายเหตุ
103	FES-11F-103	Fire Exit Sign No.103	Corridor FL. 11 บันไดหนีไฟ ST - 2	/	/		
104	FES-10F-104	Fire Exit Sign No.104	Corridor FL. 10 บันไดหนีไฟ ST - 2	/	/		
105	FES-10F-105	Fire Exit Sign No.105	Corridor FL. 10 บันไดหนีไฟ ST - 1	/	/		
106	FES-10F-106	Fire Exit Sign No.106	Corridor FL. 10 บันไดหนีไฟ ST - 1	/	/		
107	FES-10F-107	Fire Exit Sign No.107	FL. 10 บันไดหนีไฟ ST - 1	/	/		
108	FES-10F-108	Fire Exit Sign No.108	Corridor FL. 10 บันไดหนีไฟ ST - 2	/	/		
109	FES-9F-109	Fire Exit Sign No.109	Corridor FL. 9 บันไดหนีไฟ ST - 2	/	/		
110	FES-9F-110	Fire Exit Sign No.110	Corridor FL. 9 บันไดหนีไฟ ST - 1	/	/		
111	FES-9F-111	Fire Exit Sign No.111	Corridor FL. 9 บันไดหนีไฟ ST - 1	/	/		
112	FES-9F-112	Fire Exit Sign No.112	FL. 9 บันไดหนีไฟ ST - 1	/	/		
113	FES-9F-113	Fire Exit Sign No.113	Corridor FL. 9 บันไดหนีไฟ ST - 2	/	/		
114	FES-8F-114	Fire Exit Sign No.114	Corridor FL. 8 บันไดหนีไฟ ST - 2	/	/		
115	FES-8F-115	Fire Exit Sign No.115	Corridor FL. 8 บันไดหนีไฟ ST - 1	/	/		
116	FES-8F-116	Fire Exit Sign No.116	Corridor FL. 8 บันไดหนีไฟ ST - 1	/	/		
117	FES-8F-117	Fire Exit Sign No.117	FL. 8 บันไดหนีไฟ ST - 1	/	/		
118	FES-8F-118	Fire Exit Sign No.118	Corridor FL. 8 บันไดหนีไฟ ST - 2	/	/		
119	FES-7F-119	Fire Exit Sign No.119	Corridor FL. 7 บันไดหนีไฟ ST - 2	/	/		
120	FES-7F-120	Fire Exit Sign No.120	Corridor FL. 7 บันไดหนีไฟ ST - 1	/	/		
121	FES-7F-121	Fire Exit Sign No.121	Corridor FL. 7 บันไดหนีไฟ ST - 1	/	/		
122	FES-7F-122	Fire Exit Sign No.122	FL. 7 บันไดหนีไฟ ST - 1	/	/		
123	FES-7F-123	Fire Exit Sign No.123	Corridor FL. 7 บันไดหนีไฟ ST - 2	/	/		
124	FES-6F-124	Fire Exit Sign No.124	Corridor FL. 6 บันไดหนีไฟ ST - 2	/	/		
125	FES-6F-125	Fire Exit Sign No.125	Corridor FL. 6 บันไดหนีไฟ ST - 1	/	/		
126	FES-6F-126	Fire Exit Sign No.126	Corridor FL. 6 บันไดหนีไฟ ST - 1	/	/		
127	FES-6F-127	Fire Exit Sign No.127	FL. 6 บันไดหนีไฟ ST - 1	/	/		
128	FES-6F-128	Fire Exit Sign No.128	Corridor FL. 6 บันไดหนีไฟ ST - 2	/	/		
129	FES-5F-129	Fire Exit Sign No.129	Corridor FL. 5 บันไดหนีไฟ ST - 2	/	/		
130	FES-5F-130	Fire Exit Sign No.130	Corridor FL. 5 บันไดหนีไฟ ST - 1	/	/		
131	FES-5F-131	Fire Exit Sign No.131	Corridor FL. 5 บันไดหนีไฟ ST - 1	/	/		
132	FES-5F-132	Fire Exit Sign No.132	FL. 5 บันไดหนีไฟ ST - 1	/	/		
133	FES-5F-133	Fire Exit Sign No.133	Corridor FL. 5 บันไดหนีไฟ ST - 2	/	/		
134	FES-4F-134	Fire Exit Sign No.134	Corridor FL. 4 บันไดหนีไฟ ST - 2	/	/		
135	FES-4F-135	Fire Exit Sign No.135	Corridor FL. 4 บันไดหนีไฟ ST - 1	/	/		
136	FES-4F-136	Fire Exit Sign No.136	Corridor FL. 4 บันไดหนีไฟ ST - 1	/	/		
137	FES-4F-137	Fire Exit Sign No.137	FL. 4 บันไดหนีไฟ ST - 1	/	/		
138	FES-4F-138	Fire Exit Sign No.138	Corridor FL. 4 บันไดหนีไฟ ST - 2	/	/		
139	FES-3F-139	Fire Exit Sign No.139	Corridor FL. 3 บันไดหนีไฟ ST - 2	/	/		
140	FES-3F-140	Fire Exit Sign No.140	Corridor FL. 3 บันไดหนีไฟ ST - 1	/	/		
141	FES-3F-141	Fire Exit Sign No.141	Corridor FL. 3 บันไดหนีไฟ ST - 1	/	/		
142	FES-3F-142	Fire Exit Sign No.142	FL. 3 บันไดหนีไฟ ST - 1	/	/		
143	FES-3F-143	Fire Exit Sign No.143	Corridor FL. 3 บันไดหนีไฟ ST - 2	/	/		
144	FES-2F-144	Fire Exit Sign No.144	Corridor FL. 2 บันไดหนีไฟ ST - 2	/	/		
145	FES-2F-145	Fire Exit Sign No.145	Corridor FL. 2 บันไดหนีไฟ ST - 1	/	/		
146	FES-2F-146	Fire Exit Sign No.146	Corridor FL. 2 บันไดหนีไฟ ST - 1	/	/		
147	FES-2F-147	Fire Exit Sign No.147	FL. 2 บันไดหนีไฟ ST - 1	/	/		
148	FES-2F-148	Fire Exit Sign No.148	Corridor FL. 2 บันไดหนีไฟ ST - 2	/	/		
149	FES-GF-149	Fire Exit Sign No.149	GF Double slab	/	/		
150	FES-GF-150	Fire Exit Sign No.150	Main Lobby GF	/	/		
151	FES-GF-151	Fire Exit Sign No.151	Lift Lobby GF	/	/		
152	FES-GF-152	Fire Exit Sign No.152	Loading Area GF	/	/		
153	FES-GF-153	Fire Exit Sign No.153	GF บันไดหนีไฟ ST - 2	/	/		

Preventive Maintenance Checklist

Company : Noble Be33



Assets Name : Fire Exit Sign

Tags : เดือน กุมภาพันธ์ 2567

Item	ASSET_CODE	ASSET_NAME	LOCATION	ตรวจสอบการทำงาน ด้วยการกดปุ่ม Test	ตรวจสอบสภาพทั่วไป ของชุด ไฟแสงสว่าง ฉุกเฉิน และ ไฟข้อ ทางออกฉุกเฉิน	ตรวจสอบสภาพการทำงาน ทั่วไปของแบตเตอรี่ (สามารถจ่ายไฟได้ไม่น้อย กว่า 2 ชั่วโมง) time is 2 hrs)	หมายเหตุ
154	FES-GF-154	Fire Exit Sign No.154	GF บันไดหนีไฟ ST-1	✓	✓		
155	FES-MB-155	Fire Exit Sign No.155	Carpark MB ทางรถวิ่ง - 1	✓	✓		
156	FES-MB-156	Fire Exit Sign No.156	Carpark MB ทางรถวิ่ง - 2	✓	✓		
157	FES-MB-157	Fire Exit Sign No.157	Carpark MB ทางรถวิ่ง - 3	✓	✓		
158	FES-B1A-158	Fire Exit Sign No.158	Carpark B1A บันไดหนีไฟ ST-2	✓	✓		
159	FES-B1A-159	Fire Exit Sign No.159	Carpark B1A บันไดหนีไฟ ST-1	✓	✓		
160	FES-B1A-160	Fire Exit Sign No.160	Carpark B1A ทางรถวิ่ง - 1	✓	✓		
161	FES-B1A-161	Fire Exit Sign No.161	Carpark B1A ทางรถวิ่ง - 2	✓	✓		
162	FES-B1A-162	Fire Exit Sign No.162	Carpark B1A ทางรถวิ่ง - 3	✓	✓		
163	FES-B1B-163	Fire Exit Sign No.163	Carpark B1B ทางรถวิ่ง - 1	✓	✓		
164	FES-B1B-164	Fire Exit Sign No.164	Carpark B1B ทางรถวิ่ง - 2	✓	✓		
165	FES-B1B-165	Fire Exit Sign No.165	Carpark B1B ทางรถวิ่ง - 3	✓	✓		
166	FES-B2A-166	Fire Exit Sign No.166	Carpark B2A บันไดหนีไฟ ST-2	✓	✓		
167	FES-B2A-167	Fire Exit Sign No.167	Carpark B2A บันไดหนีไฟ ST-1	✓	✓		
168	FES-B2A-168	Fire Exit Sign No.168	Carpark B2A ทางรถวิ่ง - 1	✓	✓		
169	FES-B2A-169	Fire Exit Sign No.169	Carpark B2A ทางรถวิ่ง - 2	✓	✓		
170	FES-B2A-170	Fire Exit Sign No.170	Carpark B2A ทางรถวิ่ง - 3	✓	✓		
171	FES-B2B-171	Fire Exit Sign No.171	Carpark B2B ทางรถวิ่ง - 1	✓	✓		
172	FES-B2B-172	Fire Exit Sign No.172	Carpark B2B ทางรถวิ่ง - 2	✓	✓		
173	FES-B2B-173	Fire Exit Sign No.173	Carpark B2B ทางรถวิ่ง - 3	✓	✓		
174	FES-B3A-174	Fire Exit Sign No.174	Carpark B3A บันไดหนีไฟ ST-2	✓	✓		
175	FES-B3A-175	Fire Exit Sign No.175	Carpark B3A บันไดหนีไฟ ST-1	✓	✓		
176	FES-B3A-176	Fire Exit Sign No.176	Carpark B3A ทางรถวิ่ง - 1	✓	✓		
177	FES-B3A-177	Fire Exit Sign No.177	Carpark B3A ทางรถวิ่ง - 2	✓	✓		
178	FES-B3A-178	Fire Exit Sign No.178	Carpark B3A ทางรถวิ่ง - 3	✓	✓		
179	FES-B3B-179	Fire Exit Sign No.179	Carpark B3B ทางรถวิ่ง - 1	✓	✓		
180	FES-B3B-180	Fire Exit Sign No.180	Carpark B3B ทางรถวิ่ง - 2	✓	✓		
181	FES-B3B-181	Fire Exit Sign No.181	Carpark B3B ทางรถวิ่ง - 3	✓	✓		
182	FES-B4A-182	Fire Exit Sign No.182	Carpark B4A บันไดหนีไฟ ST-2	✓	✓		
183	FES-B4A-183	Fire Exit Sign No.183	Carpark B4A บันไดหนีไฟ ST-1	✓	✓		
184	FES-B4A-184	Fire Exit Sign No.184	Carpark B4A ทางรถวิ่ง - 1	✓	✓		
185	FES-B4A-185	Fire Exit Sign No.185	Carpark B4A ทางรถวิ่ง - 2	✓	✓		
186	FES-B4A-186	Fire Exit Sign No.186	Carpark B4A ทางรถวิ่ง - 3	✓	✓		
187	FES-B4B-187	Fire Exit Sign No.187	Carpark B4B ทางรถวิ่ง - 1	✓	✓		
188	FES-B4B-188	Fire Exit Sign No.188	Carpark B4B ทางรถวิ่ง - 2	✓	✓		
189	FES-B4B-189	Fire Exit Sign No.189	Carpark B4B ทางรถวิ่ง - 3	✓	✓		

คำชี้แจง : ให้ทำเครื่องหมาย / ปกติ, X ไม่ปกติ และให้ระบุ ก.ล. ไม่ปรากฏข้อมูล ลงในช่องผลการตรวจที่ปรากฏตามรายละเอียดตามความเป็นจริง หากผลการตรวจมีข้อสังเกตเพิ่มเติม ให้ทำกรณบันทึกลงในช่องหมายเหตุ

Checked By Technician : _____

Date : _____ Start At : _____ Finish At : _____

Inspected By Senior Technician : _____

Date : _____

Acknowledged By Building Manager : _____

Date : _____

อาคาร : Noble RE 33

ประจำเดือน มีนาคม 2567

No.	EQUIPMENT NAME	CODE	LOCATION	ตรวจสอบทุกห้อง OGP เบรกเกอร์ (2 ชม.)		ตรวจสอบเช็คพื้นที่เก็บสิ่ง OGP เบรกเกอร์		หมายเหตุ
				ปกติ	ไม่ปกติ	ลิฟท์ขึ้นที่	ปลดบนไฟ 2 ชม.	
1	CTB. EMERGENCY LIGHT	CTE-GF-1	MDB Room	✓		✓		
2	CTB. EMERGENCY LIGHT	CTE-B1A-2	Carpark B1A	✓		✓		
3	CTB. EMERGENCY LIGHT	CTE-B2A-3	Carpark B2A	✓		✓		
4	CTB. EMERGENCY LIGHT	CTE-B2A-4	Carpark B2A	✓		✓		
5	CTB. EMERGENCY LIGHT	CTE-B2A-5	Carpark B2A	✓		✓		
6	CTB. EMERGENCY LIGHT	CTE-B4A-6	Power Meter Room FL.29	✓		✓		
7	EMERGENCY LIGHT	EML-RF-01	Pump Room Roof Floor	✓		✓		
8	EMERGENCY LIGHT	EML-RF-02	Elevator Machine Room	✓		✓		
9	EMERGENCY LIGHT	EML-RF-03	Pressurized Fan System Room	✓		✓		
10	EMERGENCY LIGHT	EML-RF-04	RF ชั้นใต้ดิน ST-1	✓		✓		
11	EMERGENCY LIGHT	EML-RF-05	RF ชั้นใต้ดิน ST-1	✓		✓		
12	EMERGENCY LIGHT	EML-RF-06	RF ชั้นใต้ดิน ST-2	✓		✓		
13	EMERGENCY LIGHT	EML-RF-07	RF ชั้นใต้ดิน ST-2	✓		✓		
14	EMERGENCY LIGHT	EML-31F-08	Corridor FL. 31 หน้าห้อง 19/289	✓		✓		
15	EMERGENCY LIGHT	EML-31F-09	Corridor FL. 31 หน้าโถงลิฟต์ชั้นห้อง	✓		✓		
16	EMERGENCY LIGHT	EML-31F-10	โถงลิฟต์ชั้นห้อง	✓		✓		
17	EMERGENCY LIGHT	EML-31F-11	Power Meter Room FL.31	✓		✓		
18	EMERGENCY LIGHT	EML-31F-12	Corridor FL.31 ชั้นโถงลิฟต์ ST-1	✓		✓		
19	EMERGENCY LIGHT	EML-31F-13	FL.31 ชั้นโถงลิฟต์ ST-1	✓		✓		
20	EMERGENCY LIGHT	EML-31F-14	FL.31 ชั้นโถงลิฟต์ ST-1	✓		✓		
21	EMERGENCY LIGHT	EML-31F-15	FL.31 ชั้นโถงลิฟต์ ST-2	✓		✓		
22	EMERGENCY LIGHT	EML-31F-16	FL.31 ชั้นโถงลิฟต์ ST-2	✓		✓		
23	EMERGENCY LIGHT	EML-30F-17	Corridor FL.30 หน้าห้อง 19/287	✓		✓		
24	EMERGENCY LIGHT	EML-30F-18	Corridor FL.30 หน้าโถงลิฟต์ชั้นห้อง	✓		✓		
25	EMERGENCY LIGHT	EML-30F-19	โถงลิฟต์ชั้นห้อง	✓		✓		
26	EMERGENCY LIGHT	EML-30F-20	Power Meter Room FL.30	✓		✓		
27	EMERGENCY LIGHT	EML-30F-21	Corridor FL.30 ชั้นโถงลิฟต์ ST-1	✓		✓		
28	EMERGENCY LIGHT	EML-30F-22	FL.30 ชั้นโถงลิฟต์ ST-1	✓		✓		
29	EMERGENCY LIGHT	EML-30F-23	FL.30 ชั้นโถงลิฟต์ ST-1	✓		✓		
30	EMERGENCY LIGHT	EML-30F-24	FL.30 ชั้นโถงลิฟต์ ST-2	✓		✓		
31	EMERGENCY LIGHT	EML-30F-25	FL.30 ชั้นโถงลิฟต์ ST-2	✓		✓		
32	EMERGENCY LIGHT	EML-29F-26	โถงลิฟต์ชั้นห้อง	✓		✓		
33	EMERGENCY LIGHT	EML-29F-27	Power Meter Room FL.29	✓		✓		
34	EMERGENCY LIGHT	EML-29F-28	FL.29 ชั้นโถงลิฟต์ ST-1	✓		✓		
35	EMERGENCY LIGHT	EML-29F-29	FL.29 ชั้นโถงลิฟต์ ST-1	✓		✓		
36	EMERGENCY LIGHT	EML-29F-30	FL.29 ชั้นโถงลิฟต์ ST-2	✓		✓		
37	EMERGENCY LIGHT	EML-29F-31	FL.29 ชั้นโถงลิฟต์ ST-2	✓		✓		
38	EMERGENCY LIGHT	EML-28F-32	FL.28 Double Floor	✓		✓		
39	EMERGENCY LIGHT	EML-28F-33	Corridor FL.28 หน้าห้อง 19/279	✓		✓		
40	EMERGENCY LIGHT	EML-28F-34	Corridor FL.28 Shaft MATV Box2-F28	✓		✓		
41	EMERGENCY LIGHT	EML-28F-35	โถงลิฟต์ชั้นห้อง	✓		✓		
42	EMERGENCY LIGHT	EML-28F-36	Corridor FL. 28 ชั้นโถงลิฟต์ ST-1	✓		✓		
43	EMERGENCY LIGHT	EML-28F-37	Power Meter Room FL. 28	✓		✓		
44	EMERGENCY LIGHT	EML-28F-38	Corridor FL.28 Shaft MATV Box1-F28	✓		✓		
45	EMERGENCY LIGHT	EML-28F-39	Corridor FL. 28 หน้าห้อง 19/285	✓		✓		
46	EMERGENCY LIGHT	EML-28F-40	FL.28 ชั้นโถงลิฟต์ ST-1	✓		✓		
47	EMERGENCY LIGHT	EML-28F-41	FL.28 ชั้นโถงลิฟต์ ST-1	✓		✓		
48	EMERGENCY LIGHT	EML-28F-42	FL.28 ชั้นโถงลิฟต์ ST-2	✓		✓		
49	EMERGENCY LIGHT	EML-28F-43	FL.28 ชั้นโถงลิฟต์ ST-2	✓		✓		
50	EMERGENCY LIGHT	EML-27F-44	Corridor FL.27 หน้าห้อง 19/270	✓		✓		
51	EMERGENCY LIGHT	EML-27F-45	Corridor FL.27 Shaft MATV Box2-F27	✓		✓		
52	EMERGENCY LIGHT	EML-27F-46	โถงลิฟต์ชั้นห้อง	✓		✓		
53	EMERGENCY LIGHT	EML-27F-47	Corridor FL.27 ชั้นโถงลิฟต์ ST-1	✓		✓		
54	EMERGENCY LIGHT	EML-27F-48	Power Meter Room FL. 27	✓		✓		
55	EMERGENCY LIGHT	EML-27F-49	Corridor FL. 27 Shaft MATV Box1-F27	✓		✓		
56	EMERGENCY LIGHT	EML-27F-50	Corridor FL. 27 หน้าห้อง 19/276	✓		✓		
57	EMERGENCY LIGHT	EML-27F-51	FL. 27 ชั้นโถงลิฟต์ ST-1	✓		✓		
58	EMERGENCY LIGHT	EML-27F-52	FL. 27 ชั้นโถงลิฟต์ ST-1	✓		✓		
59	EMERGENCY LIGHT	EML-27F-53	FL. 27 ชั้นโถงลิฟต์ ST-2	✓		✓		
60	EMERGENCY LIGHT	EML-27F-54	FL. 27 ชั้นโถงลิฟต์ ST-2	✓		✓		
61	EMERGENCY LIGHT	EML-26F-55	Corridor FL. 26 หน้าห้อง 19/261	✓		✓		
62	EMERGENCY LIGHT	EML-26F-56	Corridor FL. 26 Shaft MATV Box2-F26	✓		✓		
63	EMERGENCY LIGHT	EML-26F-57	โถงลิฟต์ชั้นห้อง	✓		✓		
64	EMERGENCY LIGHT	EML-26F-58	Corridor FL. 26 ชั้นโถงลิฟต์ ST-1	✓		✓		
65	EMERGENCY LIGHT	EML-26F-59	Power Meter Room FL. 26	✓		✓		
66	EMERGENCY LIGHT	EML-26F-60	Corridor FL. 26 Shaft MATV Box1-F26	✓		✓		
67	EMERGENCY LIGHT	EML-26F-61	Corridor FL. 26 หน้าห้อง 19/267	✓		✓		
68	EMERGENCY LIGHT	EML-26F-62	FL. 26 ชั้นโถงลิฟต์ ST-1	✓		✓		

อาคาร : Noble BE 33

ประจำเดือน มีนาคม 2567

No.	EQUIPMENT NAME	CODE	LOCATION	ตรวจสอบหลัง OGPU บริเวณคอร์ (2 ชม.)		ตรวจสอบพื้นที่หลัง OGPU บริเวณคอร์		หมายเหตุ
				ปกติ	ผิดปกติ	ดับทันที	ปลั๊กเมนไฟ 2 ชม.	
69	EMERGENCY LIGHT	EML-26F-63	FL 26 ชั้นโถงหนีไฟ ST-1	<input checked="" type="checkbox"/>	<input type="checkbox"/>	<input checked="" type="checkbox"/>	<input type="checkbox"/>	
70	EMERGENCY LIGHT	EML-26F-64	FL 26 ชั้นโถงหนีไฟ ST-2	<input checked="" type="checkbox"/>	<input type="checkbox"/>	<input checked="" type="checkbox"/>	<input type="checkbox"/>	
71	EMERGENCY LIGHT	EML-26F-65	FL 26 ชั้นโถงหนีไฟ ST-2	<input checked="" type="checkbox"/>	<input type="checkbox"/>	<input checked="" type="checkbox"/>	<input type="checkbox"/>	
72	EMERGENCY LIGHT	EML-25F-66	Corridor FL 25 หน้าห้อง 19/252	<input checked="" type="checkbox"/>	<input type="checkbox"/>	<input checked="" type="checkbox"/>	<input type="checkbox"/>	
73	EMERGENCY LIGHT	EML-25F-67	Corridor FL 25 Shift MATV Box2-F25	<input checked="" type="checkbox"/>	<input type="checkbox"/>	<input checked="" type="checkbox"/>	<input type="checkbox"/>	
74	EMERGENCY LIGHT	EML-25F-68	โถงหนีไฟชั้นหลัง	<input checked="" type="checkbox"/>	<input type="checkbox"/>	<input checked="" type="checkbox"/>	<input type="checkbox"/>	
75	EMERGENCY LIGHT	EML-25F-69	Corridor FL 25 ชั้นโถงหนีไฟ ST-1	<input checked="" type="checkbox"/>	<input type="checkbox"/>	<input checked="" type="checkbox"/>	<input type="checkbox"/>	
76	EMERGENCY LIGHT	EML-25F-70	Power Meter Room FL 25	<input checked="" type="checkbox"/>	<input type="checkbox"/>	<input checked="" type="checkbox"/>	<input type="checkbox"/>	
77	EMERGENCY LIGHT	EML-25F-71	Corridor FL 25 Shift MATV Box1-F25	<input checked="" type="checkbox"/>	<input type="checkbox"/>	<input checked="" type="checkbox"/>	<input type="checkbox"/>	
78	EMERGENCY LIGHT	EML-25F-72	Corridor FL 25 หน้าห้อง 19/258	<input checked="" type="checkbox"/>	<input type="checkbox"/>	<input checked="" type="checkbox"/>	<input type="checkbox"/>	
79	EMERGENCY LIGHT	EML-25F-73	FL 25 ชั้นโถงหนีไฟ ST-1	<input checked="" type="checkbox"/>	<input type="checkbox"/>	<input checked="" type="checkbox"/>	<input type="checkbox"/>	
80	EMERGENCY LIGHT	EML-25F-74	FL 25 ชั้นโถงหนีไฟ ST-1	<input checked="" type="checkbox"/>	<input type="checkbox"/>	<input checked="" type="checkbox"/>	<input type="checkbox"/>	
81	EMERGENCY LIGHT	EML-25F-75	FL 25 ชั้นโถงหนีไฟ ST-2	<input checked="" type="checkbox"/>	<input type="checkbox"/>	<input checked="" type="checkbox"/>	<input type="checkbox"/>	
82	EMERGENCY LIGHT	EML-25F-76	FL 25 ชั้นโถงหนีไฟ ST-2	<input checked="" type="checkbox"/>	<input type="checkbox"/>	<input checked="" type="checkbox"/>	<input type="checkbox"/>	

หมายเหตุ : โปรดระบุเครื่องหมาย

☐

ปกติ

☒

ผิดปกติ

ข้อมูลเฉพาะ :

ตรวจสอบโดย

ช่างอาคาร

วันที่ :

10/3/20

วันที่ :

10/3/20

ตรวจสอบตรวจสอบโดย :

ผู้รับผิดชอบอาคาร :

วันที่ :

หมายเหตุ : ใช้วิธีตรวจสอบตามแบบ 1-2-3.1-3.2

เลข 1 คือ ตรวจสอบหลัง OGPU บริเวณคอร์ และสว่างครบ 2 ชั่วโมง

เลข 2 คือ ตรวจสอบพื้นที่หลัง OGPU บริเวณคอร์

การระบุแบบทดสอบ : โดยบริษัท SENSES

เลข 3.1 คือ ตรวจสอบหลัง OGPU บริเวณคอร์ และสว่างครบ 2 ชั่วโมง

เลข 3.2 คือ ตรวจสอบพื้นที่หลัง OGPU บริเวณคอร์ (ดับทันที)

Monthly Emergency Light Check List (ทางเดินส่วนกลาง)

อาคาร : Noble BE 33

ประจำเดือน มีนาคม 2567

No.	EQUIPMENT NAME	CODE	LOCATION	ตรวจสอบห้อง 07:00 น. (2 ชม.)		ตรวจสอบพื้นที่อื่น 07:00 น. (2 ชม.)		หมายเหตุ
				ปกติ	ไม่ปกติ	ดับทั้งไฟ	เปลี่ยนไฟ 2 ชม.	
83	EMERGENCY LIGHT	EML-24F-77	Corridor FL. 24 หน้าห้อง 19/243	✓		✓		
84	EMERGENCY LIGHT	EML-24F-78	Corridor FL. 24 Shaft MATV Box2-F24	✓		✓		
85	EMERGENCY LIGHT	EML-24F-79	โถงลิฟต์ชั้นหนึ่ง	✓		✓		
86	EMERGENCY LIGHT	EML-24F-80	Corridor FL. 24 บันไดหนีไฟ ST-1	✓		✓		
87	EMERGENCY LIGHT	EML-24F-81	Power Meter Room FL. 24	✓		✓		
88	EMERGENCY LIGHT	EML-24F-82	Corridor FL. 24 Shaft MATV Box1-F24	✓		✓		
89	EMERGENCY LIGHT	EML-24F-83	Corridor FL. 24 หน้าห้อง 19/249	✓		✓		
90	EMERGENCY LIGHT	EML-24F-84	FL. 24 บันไดหนีไฟ ST-1	✓		✓		
91	EMERGENCY LIGHT	EML-24F-85	FL. 24 บันไดหนีไฟ ST-1	✓		✓		
92	EMERGENCY LIGHT	EML-24F-86	FL. 24 บันไดหนีไฟ ST-2	✓		✓		
93	EMERGENCY LIGHT	EML-24F-87	FL. 24 บันไดหนีไฟ ST-2	✓		✓		
94	EMERGENCY LIGHT	EML-23F-88	Corridor FL. 23 หน้าห้อง 19/233	✓		✓		
95	EMERGENCY LIGHT	EML-23F-89	Corridor FL. 23 Shaft MATV Box2-F23	✓		✓		
96	EMERGENCY LIGHT	EML-23F-90	โถงลิฟต์ชั้นหนึ่ง	✓		✓		
97	EMERGENCY LIGHT	EML-23F-91	Corridor FL. 23 บันไดหนีไฟ ST-1	✓		✓		
98	EMERGENCY LIGHT	EML-23F-92	Power Meter Room FL. 23	✓		✓		
99	EMERGENCY LIGHT	EML-23F-93	Corridor FL. 23 Shaft MATV Box1-F23	✓		✓		
100	EMERGENCY LIGHT	EML-23F-94	Corridor FL. 23 หน้าห้อง 19/239	✓		✓		
101	EMERGENCY LIGHT	EML-23F-95	FL. 23 บันไดหนีไฟ ST-1	✓		✓		
102	EMERGENCY LIGHT	EML-23F-96	FL. 23 บันไดหนีไฟ ST-1	✓		✓		
103	EMERGENCY LIGHT	EML-23F-97	FL. 23 บันไดหนีไฟ ST-2	✓		✓		
104	EMERGENCY LIGHT	EML-23F-98	FL. 23 บันไดหนีไฟ ST-2	✓		✓		
105	EMERGENCY LIGHT	EML-22F-99	Corridor FL. 22 หน้าห้อง 19/223	✓		✓		
106	EMERGENCY LIGHT	EML-22F-100	Corridor FL. 22 Shaft MATV Box2-F22	✓		✓		
107	EMERGENCY LIGHT	EML-22F-101	โถงลิฟต์ชั้นหนึ่ง	✓		✓		
108	EMERGENCY LIGHT	EML-22F-102	Corridor FL. 22 บันไดหนีไฟ ST-1	✓		✓		
109	EMERGENCY LIGHT	EML-22F-103	Power Meter Room FL. 22	✓		✓		
110	EMERGENCY LIGHT	EML-22F-104	Corridor FL. 22 Shaft MATV Box1-F22	✓		✓		
111	EMERGENCY LIGHT	EML-22F-105	Corridor FL. 22 หน้าห้อง 19/229	✓		✓		
112	EMERGENCY LIGHT	EML-22F-106	FL. 22 บันไดหนีไฟ ST-1	✓		✓		
113	EMERGENCY LIGHT	EML-22F-107	FL. 22 บันไดหนีไฟ ST-1	✓		✓		
114	EMERGENCY LIGHT	EML-22F-108	FL. 22 บันไดหนีไฟ ST-2	✓		✓		
115	EMERGENCY LIGHT	EML-22F-109	FL. 22 บันไดหนีไฟ ST-2	✓		✓		
116	EMERGENCY LIGHT	EML-21F-110	Corridor FL. 21 หน้าห้อง 19/213	✓		✓		
117	EMERGENCY LIGHT	EML-21F-111	Corridor FL. 21 Shaft MATV Box2-F21	✓		✓		
118	EMERGENCY LIGHT	EML-21F-112	โถงลิฟต์ชั้นหนึ่ง	✓		✓		
119	EMERGENCY LIGHT	EML-21F-113	Corridor FL. 21 บันไดหนีไฟ ST-1	✓		✓		
120	EMERGENCY LIGHT	EML-21F-114	Power Meter Room FL. 21	✓		✓		
121	EMERGENCY LIGHT	EML-21F-115	Corridor FL. 21 Shaft MATV Box1-F21	✓		✓		
122	EMERGENCY LIGHT	EML-21F-116	Corridor FL. 21 หน้าห้อง 19/219	✓		✓		
123	EMERGENCY LIGHT	EML-21F-117	FL. 21 บันไดหนีไฟ ST-1	✓		✓		
124	EMERGENCY LIGHT	EML-21F-118	FL. 21 บันไดหนีไฟ ST-1	✓		✓		
125	EMERGENCY LIGHT	EML-21F-119	FL. 21 บันไดหนีไฟ ST-2	✓		✓		
126	EMERGENCY LIGHT	EML-21F-120	FL. 21 บันไดหนีไฟ ST-2	✓		✓		
127	EMERGENCY LIGHT	EML-20F-121	Corridor FL. 20 หน้าห้อง 19/203	✓		✓		
128	EMERGENCY LIGHT	EML-20F-122	Corridor FL. 20 Shaft MATV Box2-F20	✓		✓		
129	EMERGENCY LIGHT	EML-20F-123	โถงลิฟต์ชั้นหนึ่ง	✓		✓		
130	EMERGENCY LIGHT	EML-20F-124	Corridor FL. 20 บันไดหนีไฟ ST-1	✓		✓		
131	EMERGENCY LIGHT	EML-20F-125	Power Meter Room FL. 20	✓		✓		
132	EMERGENCY LIGHT	EML-20F-126	Corridor FL. 20 Shaft MATV Box1-F20	✓		✓		
133	EMERGENCY LIGHT	EML-20F-127	Corridor FL. 20 หน้าห้อง 19/209	✓		✓		
134	EMERGENCY LIGHT	EML-20F-128	FL. 20 บันไดหนีไฟ ST-1	✓		✓		
135	EMERGENCY LIGHT	EML-20F-129	FL. 20 บันไดหนีไฟ ST-1	✓		✓		
136	EMERGENCY LIGHT	EML-20F-130	FL. 20 บันไดหนีไฟ ST-2	✓		✓		
137	EMERGENCY LIGHT	EML-20F-131	FL. 20 บันไดหนีไฟ ST-2	✓		✓		
138	EMERGENCY LIGHT	EML-19F-132	Corridor FL. 19 หน้าห้อง 19/193	✓		✓		
139	EMERGENCY LIGHT	EML-19F-133	Corridor FL. 19 Shaft MATV Box2-F19	✓		✓		
140	EMERGENCY LIGHT	EML-19F-134	โถงลิฟต์ชั้นหนึ่ง	✓		✓		
141	EMERGENCY LIGHT	EML-19F-135	Corridor FL. 19 บันไดหนีไฟ ST-1	✓		✓		
142	EMERGENCY LIGHT	EML-19F-136	Power Meter Room FL. 19	✓		✓		
143	EMERGENCY LIGHT	EML-19F-137	Corridor FL. 19 Shaft MATV Box1-F19	✓		✓		
144	EMERGENCY LIGHT	EML-19F-139	FL. 19 บันไดหนีไฟ ST-1	✓		✓		
145	EMERGENCY LIGHT	EML-19F-140	FL. 19 บันไดหนีไฟ ST-1	✓		✓		
146	EMERGENCY LIGHT	EML-19F-141	FL. 19 บันไดหนีไฟ ST-2	✓		✓		
147	EMERGENCY LIGHT	EML-19F-142	FL. 19 บันไดหนีไฟ ST-2	✓		✓		
148	EMERGENCY LIGHT	EML-18F-143	Corridor FL. 18 หน้าห้อง 19/184	✓		✓		
149	EMERGENCY LIGHT	EML-18F-144	Corridor FL. 18 Shaft MATV Box2-F18	✓		✓		
150	EMERGENCY LIGHT	EML-18F-145	โถงลิฟต์ชั้นหนึ่ง	✓		✓		

151	EMERGENCY LIGHT	EML-18F-146	Corridor FL. 18 บันไดหนีไฟ ST-1	<input checked="" type="checkbox"/>		<input checked="" type="checkbox"/>		
152	EMERGENCY LIGHT	EML-18F-147	Power Meter Room FL. 18	<input checked="" type="checkbox"/>		<input checked="" type="checkbox"/>		
153	EMERGENCY LIGHT	EML-18F-148	Corridor FL. 18 Shaft MATV Box1-F18	<input checked="" type="checkbox"/>		<input checked="" type="checkbox"/>		
154	EMERGENCY LIGHT	EML-18F-149	Corridor FL. 18 หน้าห้อง 19/190	<input checked="" type="checkbox"/>		<input checked="" type="checkbox"/>		
155	EMERGENCY LIGHT	EML-18F-150	FL. 18 บันไดหนีไฟ ST-1	<input checked="" type="checkbox"/>		<input checked="" type="checkbox"/>		
156	EMERGENCY LIGHT	EML-18F-151	FL. 18 บันไดหนีไฟ ST-1	<input checked="" type="checkbox"/>		<input checked="" type="checkbox"/>		
157	EMERGENCY LIGHT	EML-18F-152	FL. 18 บันไดหนีไฟ ST-2	<input checked="" type="checkbox"/>		<input checked="" type="checkbox"/>		
158	EMERGENCY LIGHT	EML-18F-153	FL. 18 บันไดหนีไฟ ST-2	<input checked="" type="checkbox"/>		<input checked="" type="checkbox"/>		
159	EMERGENCY LIGHT	EML-17F-154	Corridor FL. 17 หน้าห้อง 19/175	<input checked="" type="checkbox"/>		<input checked="" type="checkbox"/>		
160	EMERGENCY LIGHT	EML-17F-155	Corridor FL. 17 Shaft MATV Box2-F17	<input checked="" type="checkbox"/>		<input checked="" type="checkbox"/>		
161	EMERGENCY LIGHT	EML-17F-156	โถงลิฟต์ชั้นเพื่อง	<input checked="" type="checkbox"/>		<input checked="" type="checkbox"/>		
162	EMERGENCY LIGHT	EML-17F-157	Corridor FL. 17 บันไดหนีไฟ ST-1	<input checked="" type="checkbox"/>		<input checked="" type="checkbox"/>		
163	EMERGENCY LIGHT	EML-17F-158	Power Meter Room FL. 17	<input checked="" type="checkbox"/>		<input checked="" type="checkbox"/>		
164	EMERGENCY LIGHT	EML-17F-159	Corridor FL. 17 Shaft MATV Box1-F17	<input checked="" type="checkbox"/>		<input checked="" type="checkbox"/>		
165	EMERGENCY LIGHT	EML-17F-160	Corridor FL. 17 หน้าห้อง 19/181	<input checked="" type="checkbox"/>		<input checked="" type="checkbox"/>		
166	EMERGENCY LIGHT	EML-17F-161	FL. 17 บันไดหนีไฟ ST-1	<input checked="" type="checkbox"/>		<input checked="" type="checkbox"/>		
167	EMERGENCY LIGHT	EML-17F-162	FL. 17 บันไดหนีไฟ ST-1	<input checked="" type="checkbox"/>		<input checked="" type="checkbox"/>		
168	EMERGENCY LIGHT	EML-17F-163	FL. 17 บันไดหนีไฟ ST-2	<input checked="" type="checkbox"/>		<input checked="" type="checkbox"/>		
169	EMERGENCY LIGHT	EML-17F-164	FL. 17 บันไดหนีไฟ ST-2	<input checked="" type="checkbox"/>		<input checked="" type="checkbox"/>		

หมายเหตุ : โปรดระบุเครื่องหมาย ☒ ปกติ ☐ ไม่ปกติ

ข้อเสนอแนะ

ตรวจเช็คโดย
ช่างอาคาร
วันที่

พบทวนตรวจสอบโดย :
ผู้ตรวจอาคาร :
วันที่

หมายเหตุ : ใช้หัวข้อเมื่อตรวจสอบ I-2-3.1-3.2

เลข 1 คือ ตรวจเช็คหลัง Off เบรกเกอร์ แสงสว่างครบ 2 ชั่วโมง

เลข 2 คือ ตรวจเช็คทันทีหลัง Off เบรกเกอร์

กระสุนแบตเตอรี่ โดยบริษัท Sunny

เลข 3.1 คือ ตรวจเช็คหลัง Off เบรกเกอร์ แสงสว่างครบ 2 ชั่วโมง

เลข 3.2 คือ ตรวจเช็คทันทีหลัง Off เบรกเกอร์ (ดับทันที)

อาคาร : Noble BE 33

ประจำเดือน มีนาคม 2567

No.	EQUIPMENT NAME	CODE	LOCATION	ตรวจสอบ Off เปรตเกอร์ (2 ชม)		ตรวจสอบ Off เปรตเกอร์ (2 ชม)		หมายเหตุ
				ปกติ	ไม่ปกติ	สิ้นพื้นที่	ปลดเมิโนไฟ 2 ชม	
170	EMERGENCY LIGHT	EML-16F-165	Corridor FL.16 หน้าห้อง 19/165	✓		✓		
171	EMERGENCY LIGHT	EML-16F-166	Corridor FL.16 Shaft MATV Box2-F16	✓		✓		
172	EMERGENCY LIGHT	EML-16F-167	โถงลิฟต์ชั้นหลัง	✓		✓		
173	EMERGENCY LIGHT	EML-16F-168	Corridor FL.16 ชั้นโหนดไฟ ST - 1	✓		✓		
174	EMERGENCY LIGHT	EML-16F-169	Power Meter Room FL. 16	✓		✓		
175	EMERGENCY LIGHT	EML-16F-170	Corridor FL.16 Shaft MATV Box1-F16	✓		✓		
176	EMERGENCY LIGHT	EML-16F-171	Corridor FL.16 หน้าห้อง 19/171	✓		✓		
177	EMERGENCY LIGHT	EML-16F-172	FL.16 ชั้นโหนดไฟ ST - 1	✓		✓		
178	EMERGENCY LIGHT	EML-16F-173	FL.16 ชั้นโหนดไฟ ST - 1	✓		✓		
179	EMERGENCY LIGHT	EML-16F-174	FL.16 ชั้นโหนดไฟ ST - 2	✓		✓		
180	EMERGENCY LIGHT	EML-16F-175	FL.16 ชั้นโหนดไฟ ST - 2	✓		✓		
181	EMERGENCY LIGHT	EML-15F-176	Corridor FL.15 หน้าห้อง 19/155	✓		✓		
182	EMERGENCY LIGHT	EML-15F-177	Corridor FL. 15 Shaft MATV Box2-F15	✓		✓		
183	EMERGENCY LIGHT	EML-15F-178	โถงลิฟต์ชั้นหลัง	✓		✓		
184	EMERGENCY LIGHT	EML-15F-179	Corridor FL. 15 ชั้นโหนดไฟ ST - 1	✓		✓		
185	EMERGENCY LIGHT	EML-15F-180	Power Meter Room FL. 15	✓		✓		
186	EMERGENCY LIGHT	EML-15F-181	Corridor FL. 15 Shaft MATV Box1-F15	✓		✓		
187	EMERGENCY LIGHT	EML-15F-182	Corridor FL. 15 หน้าห้อง 19/161	✓		✓		
188	EMERGENCY LIGHT	EML-15F-183	FL. 15 ชั้นโหนดไฟ ST - 1	✓		✓		
189	EMERGENCY LIGHT	EML-15F-184	FL. 15 ชั้นโหนดไฟ ST - 1	✓		✓		
190	EMERGENCY LIGHT	EML-15F-185	FL. 15 ชั้นโหนดไฟ ST - 2	✓		✓		
191	EMERGENCY LIGHT	EML-15F-186	FL. 15 ชั้นโหนดไฟ ST - 2	✓		✓		
192	EMERGENCY LIGHT	EML-14F-187	Corridor FL. 14 หน้าห้อง 19/145	✓		✓		
193	EMERGENCY LIGHT	EML-14F-188	Corridor FL. 14 Shaft MATV Box2-F14	✓		✓		
194	EMERGENCY LIGHT	EML-14F-189	โถงลิฟต์ชั้นหลัง	✓		✓		
195	EMERGENCY LIGHT	EML-14F-190	Corridor FL. 14 ชั้นโหนดไฟ ST - 1	✓		✓		
196	EMERGENCY LIGHT	EML-14F-191	Power Meter Room FL. 14	✓		✓		
197	EMERGENCY LIGHT	EML-14F-192	Corridor FL. 14 Shaft MATV Box1-F14	✓		✓		
198	EMERGENCY LIGHT	EML-14F-193	Corridor FL. 14 หน้าห้อง 19/151	✓		✓		
199	EMERGENCY LIGHT	EML-14F-194	FL. 14 ชั้นโหนดไฟ ST - 1	✓		✓		
200	EMERGENCY LIGHT	EML-14F-195	FL. 14 ชั้นโหนดไฟ ST - 1	✓		✓		
201	EMERGENCY LIGHT	EML-14F-196	FL. 14 ชั้นโหนดไฟ ST - 2	✓		✓		
202	EMERGENCY LIGHT	EML-14F-197	FL. 14 ชั้นโหนดไฟ ST - 2	✓		✓		
203	EMERGENCY LIGHT	EML-12AF-198	Corridor FL. 12A หน้าห้อง 19/135	✓		✓		
204	EMERGENCY LIGHT	EML-12AF-199	Corridor FL. 12A Shaft MATV Box2-F12A	✓		✓		
205	EMERGENCY LIGHT	EML-12AF-200	โถงลิฟต์ชั้นหลัง	✓		✓		
206	EMERGENCY LIGHT	EML-12AF-201	Corridor FL. 12A ชั้นโหนดไฟ ST - 1	✓		✓		
207	EMERGENCY LIGHT	EML-12AF-202	Power Meter Room FL. 12A	✓		✓		
208	EMERGENCY LIGHT	EML-12AF-203	Corridor FL. 12A Shaft MATV Box1-F12A	✓		✓		
209	EMERGENCY LIGHT	EML-12AF-204	Corridor FL. 12A หน้าห้อง 19/141	✓		✓		
210	EMERGENCY LIGHT	EML-12AF-205	FL. 12A ชั้นโหนดไฟ ST - 1	✓		✓		
211	EMERGENCY LIGHT	EML-12AF-206	FL. 12A ชั้นโหนดไฟ ST - 1	✓		✓		
212	EMERGENCY LIGHT	EML-12AF-207	FL. 12A ชั้นโหนดไฟ ST - 2	✓		✓		
213	EMERGENCY LIGHT	EML-12AF-208	FL. 12A ชั้นโหนดไฟ ST - 2	✓		✓		
214	EMERGENCY LIGHT	EML-12F-209	Corridor FL. 12 หน้าห้อง 19/125	✓		✓		
215	EMERGENCY LIGHT	EML-12F-210	Corridor FL. 12 Shaft MATV Box2-F12	✓		✓		
216	EMERGENCY LIGHT	EML-12F-211	โถงลิฟต์ชั้นหลัง	✓		✓		
217	EMERGENCY LIGHT	EML-12F-212	Corridor FL. 12 ชั้นโหนดไฟ ST - 1	✓		✓		
218	EMERGENCY LIGHT	EML-12F-213	Power Meter Room FL. 12	✓		✓		
219	EMERGENCY LIGHT	EML-12F-214	Corridor FL. 12 Shaft MATV Box1-F12	✓		✓		
220	EMERGENCY LIGHT	EML-12F-215	Corridor FL. 12 หน้าห้อง 19/131	✓		✓		
221	EMERGENCY LIGHT	EML-12F-216	FL. 12 ชั้นโหนดไฟ ST - 1	✓		✓		
222	EMERGENCY LIGHT	EML-12F-217	FL. 12 ชั้นโหนดไฟ ST - 1	✓		✓		
223	EMERGENCY LIGHT	EML-12F-218	FL. 12 ชั้นโหนดไฟ ST - 2	✓		✓		
224	EMERGENCY LIGHT	EML-12F-219	FL. 12 ชั้นโหนดไฟ ST - 2	✓		✓		
225	EMERGENCY LIGHT	EML-11F-220	Corridor FL. 11 หน้าห้อง 19/115	✓		✓		
226	EMERGENCY LIGHT	EML-11F-221	Corridor FL. 11 Shaft MATV Box2-F11	✓		✓		
227	EMERGENCY LIGHT	EML-11F-222	โถงลิฟต์ชั้นหลัง	✓		✓		
228	EMERGENCY LIGHT	EML-11F-223	Corridor FL. 11 ชั้นโหนดไฟ ST - 1	✓		✓		
229	EMERGENCY LIGHT	EML-11F-224	Power Meter Room FL. 11	✓		✓		
230	EMERGENCY LIGHT	EML-11F-225	Corridor FL. 11 Shaft MATV Box1-F11	✓		✓		
231	EMERGENCY LIGHT	EML-11F-226	Corridor FL. 11 หน้าห้อง 19/121	✓		✓		
232	EMERGENCY LIGHT	EML-11F-227	FL. 11 ชั้นโหนดไฟ ST - 1	✓		✓		
233	EMERGENCY LIGHT	EML-11F-228	FL. 11 ชั้นโหนดไฟ ST - 1	✓		✓		
234	EMERGENCY LIGHT	EML-11F-229	FL. 11 ชั้นโหนดไฟ ST - 2	✓		✓		
235	EMERGENCY LIGHT	EML-11F-230	FL. 11 ชั้นโหนดไฟ ST - 2	✓		✓		
236	EMERGENCY LIGHT	EML-10F-231	Corridor FL. 10 หน้าห้อง 19/105	✓		✓		
237	EMERGENCY LIGHT	EML-10F-232	Corridor FL. 10 Shaft MATV Box2-F10	✓		✓		

อาคาร : Noble BE 33

ประจำเดือน มีนาคม 2567

No.	EQUIPMENT NAME	CODE	LOCATION	ตรวจสอบหลัง Off เบรคเกอร์ (2 ชม.)		ตรวจสอบหลังดับเพลิง Off เบรคเกอร์		หมายเหตุ
				ปกติ	ไม่ปกติ	ดับทันที	ปกติแบบไฟ 2 ชม.	
238	EMERGENCY LIGHT	EML-10F-233	โถงลิฟต์ดับเพลิง	<input checked="" type="checkbox"/>		<input checked="" type="checkbox"/>		
239	EMERGENCY LIGHT	EML-10F-234	Corridor FL. 10 ชั้นโถงไฟฟ้า ST - 1	<input checked="" type="checkbox"/>		<input checked="" type="checkbox"/>		
240	EMERGENCY LIGHT	EML-10F-235	Power Meter Room FL. 10	<input checked="" type="checkbox"/>		<input checked="" type="checkbox"/>		
241	EMERGENCY LIGHT	EML-10F-236	Corridor FL. 10 Shaft MATV Box1-F10	<input checked="" type="checkbox"/>		<input checked="" type="checkbox"/>		
242	EMERGENCY LIGHT	EML-10F-237	Corridor FL. 10 หน้าห้อง 19/111	<input checked="" type="checkbox"/>		<input checked="" type="checkbox"/>		
243	EMERGENCY LIGHT	EML-10F-238	FL. 12 ชั้นโถงไฟฟ้า ST - 1	<input checked="" type="checkbox"/>		<input checked="" type="checkbox"/>		
244	EMERGENCY LIGHT	EML-10F-239	FL. 12 ชั้นโถงไฟฟ้า ST - 1	<input checked="" type="checkbox"/>		<input checked="" type="checkbox"/>		
245	EMERGENCY LIGHT	EML-10F-240	FL. 12 ชั้นโถงไฟฟ้า ST - 2	<input checked="" type="checkbox"/>		<input checked="" type="checkbox"/>		
246	EMERGENCY LIGHT	EML-10F-241	FL. 12 ชั้นโถงไฟฟ้า ST - 2	<input checked="" type="checkbox"/>		<input checked="" type="checkbox"/>		

หมายเหตุ : โปรดระบุเครื่องหมาย ☒ ปกติ ☒ ไม่ปกติ

ข้อเสนอแนะ:

ตรวจเช็คโดย :

ช่างอาคาร :

วันที่ : 16 / 3 / 67

ตรวจสอบโดย :

วันที่ : 17 / 3 / 67

มอบหมายตรวจสอบโดย :

ผู้จัดการอาคาร :

วันที่ : / /

หมายเหตุ : ใส่หัวข้อเมื่อตรวจพบ 1-2-3.1-3.2

เลข 1 คือ ตรวจเช็คหลัง Off เบรคเกอร์ แสงสว่างครบ 2 ชั่วโมง

เลข 2 คือ ตรวจเช็คหลังดับเพลิง Off เบรคเกอร์

กระตุ้นแบตเตอรี่ โดยบริษัท Sunny

เลข 3.1 คือ ตรวจเช็คหลัง Off เบรคเกอร์ แสงสว่างครบ 2 ชั่วโมง

เลข 3.2 คือ ตรวจเช็คหลังดับเพลิง Off เบรคเกอร์ (ดับทันที)

อาคาร : Noble BE 33

ประจำเดือน มีนาคม 2567

No.	EQUIPMENT NAME	CODE	LOCATION	ตรวจสอบถึง Off/แบตเตอรี่ (2 ชม.)		ตรวจสอบถึง Off/แบตเตอรี่		หมายเหตุ
				ปกติ	ไม่ปกติ	ไม่มีไฟ	ปกติ 2 ชม.	
247	EMERGENCY LIGHT	EML-9F-247	Corridor FL. 9 หน้าห้อง 19/95	<input checked="" type="checkbox"/>		<input checked="" type="checkbox"/>		
248	EMERGENCY LIGHT	EML-9F-248	Corridor FL. 9 Shaft MATV Box2-F9	<input checked="" type="checkbox"/>		<input checked="" type="checkbox"/>		
249	EMERGENCY LIGHT	EML-9F-249	โถงลิฟต์ชั้นห้อง	<input checked="" type="checkbox"/>		<input checked="" type="checkbox"/>		
250	EMERGENCY LIGHT	EML-9F-250	Corridor FL. 9 ชั้นโถงลิฟท์ ST - 1	<input checked="" type="checkbox"/>		<input checked="" type="checkbox"/>		
251	EMERGENCY LIGHT	EML-9F-251	Power Meter Room FL. 9	<input checked="" type="checkbox"/>		<input checked="" type="checkbox"/>		
252	EMERGENCY LIGHT	EML-9F-252	Corridor FL. 9 Shaft MATV Box1-F9	<input checked="" type="checkbox"/>		<input checked="" type="checkbox"/>		
253	EMERGENCY LIGHT	EML-9F-253	Corridor FL. 9 หน้าห้อง 19/101	<input checked="" type="checkbox"/>		<input checked="" type="checkbox"/>		
254	EMERGENCY LIGHT	EML-9F-254	FL. 9 ชั้นโถงลิฟท์ ST - 1	<input checked="" type="checkbox"/>		<input checked="" type="checkbox"/>		
255	EMERGENCY LIGHT	EML-9F-255	FL. 9 ชั้นโถงลิฟท์ ST - 1	<input checked="" type="checkbox"/>		<input checked="" type="checkbox"/>		
256	EMERGENCY LIGHT	EML-9F-256	FL. 9 ชั้นโถงลิฟท์ ST - 2	<input checked="" type="checkbox"/>		<input checked="" type="checkbox"/>		
257	EMERGENCY LIGHT	EML-9F-257	FL. 9 ชั้นโถงลิฟท์ ST - 2	<input checked="" type="checkbox"/>		<input checked="" type="checkbox"/>		
258	EMERGENCY LIGHT	EML-8F-258	Corridor FL. 8 หน้าห้อง 19/83	<input checked="" type="checkbox"/>		<input checked="" type="checkbox"/>		
259	EMERGENCY LIGHT	EML-8F-259	Corridor FL. 8 Shaft MATV Box1-F8	<input checked="" type="checkbox"/>		<input checked="" type="checkbox"/>		
260	EMERGENCY LIGHT	EML-8F-260	โถงลิฟต์ชั้นห้อง	<input checked="" type="checkbox"/>		<input checked="" type="checkbox"/>		
261	EMERGENCY LIGHT	EML-8F-261	Corridor FL. 8 ชั้นโถงลิฟท์ ST - 1	<input checked="" type="checkbox"/>		<input checked="" type="checkbox"/>		
262	EMERGENCY LIGHT	EML-8F-262	Power Meter Room FL. 8	<input checked="" type="checkbox"/>		<input checked="" type="checkbox"/>		
263	EMERGENCY LIGHT	EML-8F-263	Corridor FL. 8 Shaft MATV Box1-F8	<input checked="" type="checkbox"/>		<input checked="" type="checkbox"/>		
264	EMERGENCY LIGHT	EML-8F-264	Corridor FL. 8 หน้าห้อง 19/83	<input checked="" type="checkbox"/>		<input checked="" type="checkbox"/>		
265	EMERGENCY LIGHT	EML-8F-265	FL. 8 ชั้นโถงลิฟท์ ST - 1	<input checked="" type="checkbox"/>		<input checked="" type="checkbox"/>		
266	EMERGENCY LIGHT	EML-8F-266	FL. 8 ชั้นโถงลิฟท์ ST - 1	<input checked="" type="checkbox"/>		<input checked="" type="checkbox"/>		
267	EMERGENCY LIGHT	EML-8F-267	FL. 8 ชั้นโถงลิฟท์ ST - 2	<input checked="" type="checkbox"/>		<input checked="" type="checkbox"/>		
268	EMERGENCY LIGHT	EML-8F-268	FL. 8 ชั้นโถงลิฟท์ ST - 2	<input checked="" type="checkbox"/>		<input checked="" type="checkbox"/>		
269	EMERGENCY LIGHT	EML-7F-269	Corridor FL. 7 หน้าห้อง 19/71	<input checked="" type="checkbox"/>		<input checked="" type="checkbox"/>		
270	EMERGENCY LIGHT	EML-7F-270	Corridor FL. 7 Shaft MATV Box2-F7	<input checked="" type="checkbox"/>		<input checked="" type="checkbox"/>		
271	EMERGENCY LIGHT	EML-7F-271	โถงลิฟต์ชั้นห้อง	<input checked="" type="checkbox"/>		<input checked="" type="checkbox"/>		
272	EMERGENCY LIGHT	EML-7F-272	Corridor FL. 7 ชั้นโถงลิฟท์ ST - 1	<input checked="" type="checkbox"/>		<input checked="" type="checkbox"/>		
273	EMERGENCY LIGHT	EML-7F-273	Power Meter Room FL. 7	<input checked="" type="checkbox"/>		<input checked="" type="checkbox"/>		
274	EMERGENCY LIGHT	EML-7F-274	Corridor FL. 7 Shaft MATV Box1-F7	<input checked="" type="checkbox"/>		<input checked="" type="checkbox"/>		
275	EMERGENCY LIGHT	EML-7F-275	Corridor FL. 7 หน้าห้อง 19/78	<input checked="" type="checkbox"/>		<input checked="" type="checkbox"/>		
276	EMERGENCY LIGHT	EML-7F-276	FL. 7 ชั้นโถงลิฟท์ ST - 1	<input checked="" type="checkbox"/>		<input checked="" type="checkbox"/>		
277	EMERGENCY LIGHT	EML-7F-277	FL. 7 ชั้นโถงลิฟท์ ST - 1	<input checked="" type="checkbox"/>		<input checked="" type="checkbox"/>		
278	EMERGENCY LIGHT	EML-7F-278	FL. 7 ชั้นโถงลิฟท์ ST - 2	<input checked="" type="checkbox"/>		<input checked="" type="checkbox"/>		
279	EMERGENCY LIGHT	EML-7F-279	FL. 7 ชั้นโถงลิฟท์ ST - 2	<input checked="" type="checkbox"/>		<input checked="" type="checkbox"/>		
280	EMERGENCY LIGHT	EML-6F-280	Corridor FL. 6 หน้าห้อง 19/59	<input checked="" type="checkbox"/>		<input checked="" type="checkbox"/>		
281	EMERGENCY LIGHT	EML-6F-281	Corridor FL. 6 Shaft MATV Box2-F6	<input checked="" type="checkbox"/>		<input checked="" type="checkbox"/>		
282	EMERGENCY LIGHT	EML-6F-282	โถงลิฟต์ชั้นห้อง	<input checked="" type="checkbox"/>		<input checked="" type="checkbox"/>		
283	EMERGENCY LIGHT	EML-6F-283	Corridor FL. 6 ชั้นโถงลิฟท์ ST - 1	<input checked="" type="checkbox"/>		<input checked="" type="checkbox"/>		
284	EMERGENCY LIGHT	EML-6F-284	Power Meter Room FL. 6	<input checked="" type="checkbox"/>		<input checked="" type="checkbox"/>		
285	EMERGENCY LIGHT	EML-6F-285	Corridor FL. 6 Shaft MATV Box1-F6	<input checked="" type="checkbox"/>		<input checked="" type="checkbox"/>		
286	EMERGENCY LIGHT	EML-6F-286	Corridor FL. 6 หน้าห้อง 19/66	<input checked="" type="checkbox"/>		<input checked="" type="checkbox"/>		
287	EMERGENCY LIGHT	EML-6F-287	FL. 6 ชั้นโถงลิฟท์ ST - 1	<input checked="" type="checkbox"/>		<input checked="" type="checkbox"/>		
288	EMERGENCY LIGHT	EML-6F-288	FL. 6 ชั้นโถงลิฟท์ ST - 1	<input checked="" type="checkbox"/>		<input checked="" type="checkbox"/>		
289	EMERGENCY LIGHT	EML-6F-289	FL. 6 ชั้นโถงลิฟท์ ST - 2	<input checked="" type="checkbox"/>		<input checked="" type="checkbox"/>		
290	EMERGENCY LIGHT	EML-6F-290	FL. 6 ชั้นโถงลิฟท์ ST - 2	<input checked="" type="checkbox"/>		<input checked="" type="checkbox"/>		
291	EMERGENCY LIGHT	EML-5F-291	Corridor FL. 5 หน้าห้อง 19/47	<input checked="" type="checkbox"/>		<input checked="" type="checkbox"/>		
292	EMERGENCY LIGHT	EML-5F-292	Corridor FL. 5 Shaft MATV Box2-F5	<input checked="" type="checkbox"/>		<input checked="" type="checkbox"/>		
293	EMERGENCY LIGHT	EML-5F-293	โถงลิฟต์ชั้นห้อง	<input checked="" type="checkbox"/>		<input checked="" type="checkbox"/>		
294	EMERGENCY LIGHT	EML-5F-294	Corridor FL. 5 ชั้นโถงลิฟท์ ST - 1	<input checked="" type="checkbox"/>		<input checked="" type="checkbox"/>		
295	EMERGENCY LIGHT	EML-5F-295	Power Meter Room FL. 5	<input checked="" type="checkbox"/>		<input checked="" type="checkbox"/>		
296	EMERGENCY LIGHT	EML-5F-296	Corridor FL. 5 Shaft MATV Box1-F5	<input checked="" type="checkbox"/>		<input checked="" type="checkbox"/>		
297	EMERGENCY LIGHT	EML-5F-297	Corridor FL. 5 หน้าห้อง 19/54	<input checked="" type="checkbox"/>		<input checked="" type="checkbox"/>		
298	EMERGENCY LIGHT	EML-5F-298	FL. 5 ชั้นโถงลิฟท์ ST - 1	<input checked="" type="checkbox"/>		<input checked="" type="checkbox"/>		
299	EMERGENCY LIGHT	EML-5F-299	FL. 5 ชั้นโถงลิฟท์ ST - 1	<input checked="" type="checkbox"/>		<input checked="" type="checkbox"/>		
300	EMERGENCY LIGHT	EML-5F-300	FL. 5 ชั้นโถงลิฟท์ ST - 2	<input checked="" type="checkbox"/>		<input checked="" type="checkbox"/>		
301	EMERGENCY LIGHT	EML-5F-301	FL. 5 ชั้นโถงลิฟท์ ST - 2	<input checked="" type="checkbox"/>		<input checked="" type="checkbox"/>		
302	EMERGENCY LIGHT	EML-4F-302	Corridor FL. 4 หน้าห้อง 19/39	<input checked="" type="checkbox"/>		<input checked="" type="checkbox"/>		
303	EMERGENCY LIGHT	EML-4F-303	Corridor FL. 4 Shaft MATV Box2-F4	<input checked="" type="checkbox"/>		<input checked="" type="checkbox"/>		
304	EMERGENCY LIGHT	EML-4F-304	โถงลิฟต์ชั้นห้อง	<input checked="" type="checkbox"/>		<input checked="" type="checkbox"/>		
305	EMERGENCY LIGHT	EML-4F-305	Corridor FL. 4 ชั้นโถงลิฟท์ ST - 1	<input checked="" type="checkbox"/>		<input checked="" type="checkbox"/>		
306	EMERGENCY LIGHT	EML-4F-306	Power Meter Room FL. 4	<input checked="" type="checkbox"/>		<input checked="" type="checkbox"/>		
307	EMERGENCY LIGHT	EML-4F-307	Corridor FL. 4 Shaft MATV Box1-F4	<input checked="" type="checkbox"/>		<input checked="" type="checkbox"/>		
308	EMERGENCY LIGHT	EML-4F-308	Corridor FL. 4 หน้าห้อง 19/66	<input checked="" type="checkbox"/>		<input checked="" type="checkbox"/>		
309	EMERGENCY LIGHT	EML-4F-309	FL. 4 ชั้นโถงลิฟท์ ST - 1	<input checked="" type="checkbox"/>		<input checked="" type="checkbox"/>		
310	EMERGENCY LIGHT	EML-4F-310	FL. 4 ชั้นโถงลิฟท์ ST - 1	<input checked="" type="checkbox"/>		<input checked="" type="checkbox"/>		
311	EMERGENCY LIGHT	EML-4F-311	FL. 4 ชั้นโถงลิฟท์ ST - 2	<input checked="" type="checkbox"/>		<input checked="" type="checkbox"/>		

No.	EQUIPMENT NAME	CODE	LOCATION	ตรวจสอบเช็คแสง Off เมอร์เกอร์ (2 ชม.)		ตรวจสอบเช็คกันไฟไหม้ Off เมอร์เกอร์		หมายเหตุ
				ปกติ	ไม่ปกติ	ดับทันที	ปิดตอนไฟ 2 ชม.	
312	EMERGENCY LIGHT	EML-3F-307	FL. 4 ชั้นใต้พื้นไฟ ST - 2					
313	EMERGENCY LIGHT	EML-3F-308	Corridor FL. 3 หน้าห้อง 19/47					
314	EMERGENCY LIGHT	EML-3F-309	Corridor FL. 3 Shaft MATV Box2-F3					
315	EMERGENCY LIGHT	EML-3F-310	โถงลิฟต์ชั้นห้อง					
316	EMERGENCY LIGHT	EML-3F-311	Corridor FL. 3 ชั้นใต้พื้นไฟ ST - 1					
317	EMERGENCY LIGHT	EML-3F-312	Power Meter Room FL. 3					
318	EMERGENCY LIGHT	EML-3F-313	Corridor FL. 3 Shaft MATV Box1-F3					
319	EMERGENCY LIGHT	EML-3F-314	Corridor FL. 3 หน้าห้อง 19/34					
320	EMERGENCY LIGHT	EML-3F-315	FL. 3 ชั้นใต้พื้นไฟ ST - 1					
321	EMERGENCY LIGHT	EML-3F-316	FL. 3 ชั้นใต้พื้นไฟ ST - 1					
322	EMERGENCY LIGHT	EML-3F-317	FL. 3 ชั้นใต้พื้นไฟ ST - 2					
323	EMERGENCY LIGHT	EML-3F-318	FL. 3 ชั้นใต้พื้นไฟ ST - 2					
หมายเหตุ : โปรดระบุเครื่องหมาย <input checked="" type="checkbox"/> ปกติ <input type="checkbox"/> ไม่ปกติ								
ข้อเสนอแนะ								
ตรวจเช็คโดย : [REDACTED]				พนักงานตรวจสอบโดย :				
ช่างอาคาร :				ผู้จัดการอาคาร :				
วันที่ : 16 / 3 / 15				วันที่ : 17 / 3 / 15				
				วันที่ : / /				
หมายเหตุ : ใส่หัวข้อเมื่อตรวจพบ 1-2-3.1-3.2								
เลข 1 คือ ตรวจเช็คหลัง Off เมอร์เกอร์ แสงสว่างครบ 2 ชั่วโมง								
เลข 2 คือ ตรวจเช็คกันไฟไหม้ Off เมอร์เกอร์								
***กระด้นแบตเตอรี่ โดยบริษัท Sunny**								
เลข 3.1 คือ ตรวจเช็คหลัง Off เมอร์เกอร์ แสงสว่างครบ 2 ชั่วโมง								
เลข 3.1 คือ ตรวจเช็คกันไฟไหม้ Off เมอร์เกอร์								

อาคาร : Noble BE 33

ประจำเดือน มีนาคม 2567

No.	EQUIPMENT NAME	CODE	LOCATION	ตรวจสอบเช็คหลัง OAT แบตเตอรี่ (2 ชม)		ตรวจสอบเช็คพื้นที่หลัง OAT แบตเตอรี่		หมายเหตุ
				ปกติ	ไม่ปกติ	หับกักรัถ	ปิดคนไฟ 2 ชม	
324	EMERGENCY LIGHT	EML-2F-319	Corridor FL. 3 หน้าห้อง 1910	<input checked="" type="checkbox"/>	<input type="checkbox"/>	<input checked="" type="checkbox"/>	<input type="checkbox"/>	
325	EMERGENCY LIGHT	EML-2F-320	Corridor FL. 2 Shaft MATV Box2-F2	<input checked="" type="checkbox"/>	<input type="checkbox"/>	<input checked="" type="checkbox"/>	<input type="checkbox"/>	
326	EMERGENCY LIGHT	EML-2F-321	โถงลิฟต์คัมมิ่ง	<input checked="" type="checkbox"/>	<input type="checkbox"/>	<input checked="" type="checkbox"/>	<input type="checkbox"/>	
327	EMERGENCY LIGHT	EML-2F-322	Corridor FL. 2 หน้าโถงลิฟต์ ST-1	<input checked="" type="checkbox"/>	<input type="checkbox"/>	<input checked="" type="checkbox"/>	<input type="checkbox"/>	
328	EMERGENCY LIGHT	EML-2F-323	Power Meter Room FL. 2	<input checked="" type="checkbox"/>	<input type="checkbox"/>	<input checked="" type="checkbox"/>	<input type="checkbox"/>	
329	EMERGENCY LIGHT	EML-2F-324	Corridor FL. 2 Shaft MATV Box1-F2	<input checked="" type="checkbox"/>	<input type="checkbox"/>	<input checked="" type="checkbox"/>	<input type="checkbox"/>	
330	EMERGENCY LIGHT	EML-2F-325	Corridor FL. 2 หน้าห้อง 1918	<input checked="" type="checkbox"/>	<input type="checkbox"/>	<input checked="" type="checkbox"/>	<input type="checkbox"/>	
331	EMERGENCY LIGHT	EML-2F-326	FL. 2 หน้าโถงลิฟต์ ST-1	<input checked="" type="checkbox"/>	<input type="checkbox"/>	<input checked="" type="checkbox"/>	<input type="checkbox"/>	
332	EMERGENCY LIGHT	EML-2F-327	FL. 2 หน้าโถงลิฟต์ ST-1	<input checked="" type="checkbox"/>	<input type="checkbox"/>	<input checked="" type="checkbox"/>	<input type="checkbox"/>	
333	EMERGENCY LIGHT	EML-2F-328	FL. 2 หน้าโถงลิฟต์ ST-2	<input checked="" type="checkbox"/>	<input type="checkbox"/>	<input checked="" type="checkbox"/>	<input type="checkbox"/>	
334	EMERGENCY LIGHT	EML-2F-329	FL. 2 หน้าโถงลิฟต์ ST-2	<input checked="" type="checkbox"/>	<input type="checkbox"/>	<input checked="" type="checkbox"/>	<input type="checkbox"/>	
335	EMERGENCY LIGHT	EML-2F-330	Double Floor F2	<input checked="" type="checkbox"/>	<input type="checkbox"/>	<input checked="" type="checkbox"/>	<input type="checkbox"/>	
336	EMERGENCY LIGHT	EML-G-331	MDB Room-FG	<input checked="" type="checkbox"/>	<input type="checkbox"/>	<input checked="" type="checkbox"/>	<input type="checkbox"/>	
337	EMERGENCY LIGHT	EML-G-332	RMU Room-FG	<input checked="" type="checkbox"/>	<input type="checkbox"/>	<input checked="" type="checkbox"/>	<input type="checkbox"/>	
338	EMERGENCY LIGHT	EML-G-333	Generator Room-FG	<input checked="" type="checkbox"/>	<input type="checkbox"/>	<input checked="" type="checkbox"/>	<input type="checkbox"/>	
339	EMERGENCY LIGHT	EML-G-334	FL. G หน้าโถงลิฟต์ ST-1	<input checked="" type="checkbox"/>	<input type="checkbox"/>	<input checked="" type="checkbox"/>	<input type="checkbox"/>	
340	EMERGENCY LIGHT	EML-G-335	FL. G หน้าโถงลิฟต์ ST-1	<input checked="" type="checkbox"/>	<input type="checkbox"/>	<input checked="" type="checkbox"/>	<input type="checkbox"/>	
341	EMERGENCY LIGHT	EML-G-336	FL. G หน้าโถงลิฟต์ ST-2	<input checked="" type="checkbox"/>	<input type="checkbox"/>	<input checked="" type="checkbox"/>	<input type="checkbox"/>	
342	EMERGENCY LIGHT	EML-G-337	FL. G หน้าโถงลิฟต์ ST-2	<input checked="" type="checkbox"/>	<input type="checkbox"/>	<input checked="" type="checkbox"/>	<input type="checkbox"/>	
343	EMERGENCY LIGHT	EML-G-338	ห้องขีปนาวุธไฟฟ้า	<input checked="" type="checkbox"/>	<input type="checkbox"/>	<input checked="" type="checkbox"/>	<input type="checkbox"/>	
344	EMERGENCY LIGHT	EML-B1A-339	Fire Pump Room-B1A	<input checked="" type="checkbox"/>	<input type="checkbox"/>	<input checked="" type="checkbox"/>	<input type="checkbox"/>	
345	EMERGENCY LIGHT	EML-B1A-339	B1A-01	<input checked="" type="checkbox"/>	<input type="checkbox"/>	<input checked="" type="checkbox"/>	<input type="checkbox"/>	
346	EMERGENCY LIGHT	EML-B1A-340	B1A-02	<input checked="" type="checkbox"/>	<input type="checkbox"/>	<input checked="" type="checkbox"/>	<input type="checkbox"/>	
347	EMERGENCY LIGHT	EML-B1A-341	B1A-03	<input checked="" type="checkbox"/>	<input type="checkbox"/>	<input checked="" type="checkbox"/>	<input type="checkbox"/>	
348	EMERGENCY LIGHT	EML-B1A-342	FL. B1 หน้าโถงลิฟต์ ST-1	<input checked="" type="checkbox"/>	<input type="checkbox"/>	<input checked="" type="checkbox"/>	<input type="checkbox"/>	
349	EMERGENCY LIGHT	EML-B1A-343	FL. B1 หน้าโถงลิฟต์ ST-1	<input checked="" type="checkbox"/>	<input type="checkbox"/>	<input checked="" type="checkbox"/>	<input type="checkbox"/>	
350	EMERGENCY LIGHT	EML-B1A-344	FL. B1 หน้าโถงลิฟต์ ST-2	<input checked="" type="checkbox"/>	<input type="checkbox"/>	<input checked="" type="checkbox"/>	<input type="checkbox"/>	
351	EMERGENCY LIGHT	EML-B1A-345	FL. B1 หน้าโถงลิฟต์ ST-2	<input checked="" type="checkbox"/>	<input type="checkbox"/>	<input checked="" type="checkbox"/>	<input type="checkbox"/>	
352	EMERGENCY LIGHT	EML-B1B-346	B1B-01	<input checked="" type="checkbox"/>	<input type="checkbox"/>	<input checked="" type="checkbox"/>	<input type="checkbox"/>	
353	EMERGENCY LIGHT	EML-B1B-347	B1B-02	<input checked="" type="checkbox"/>	<input type="checkbox"/>	<input checked="" type="checkbox"/>	<input type="checkbox"/>	
354	EMERGENCY LIGHT	EML-B1B-348	B1B-03	<input checked="" type="checkbox"/>	<input type="checkbox"/>	<input checked="" type="checkbox"/>	<input type="checkbox"/>	
355	EMERGENCY LIGHT	EML-B2A-349	B2A-01	<input checked="" type="checkbox"/>	<input type="checkbox"/>	<input checked="" type="checkbox"/>	<input type="checkbox"/>	
356	EMERGENCY LIGHT	EML-B2A-350	B2A-02	<input checked="" type="checkbox"/>	<input type="checkbox"/>	<input checked="" type="checkbox"/>	<input type="checkbox"/>	
357	EMERGENCY LIGHT	EML-B2A-351	B2A-03	<input checked="" type="checkbox"/>	<input type="checkbox"/>	<input checked="" type="checkbox"/>	<input type="checkbox"/>	
358	EMERGENCY LIGHT	EML-B2A-352	FL. B2 หน้าโถงลิฟต์ ST-1	<input checked="" type="checkbox"/>	<input type="checkbox"/>	<input checked="" type="checkbox"/>	<input type="checkbox"/>	
359	EMERGENCY LIGHT	EML-B2A-353	FL. B2 หน้าโถงลิฟต์ ST-1	<input checked="" type="checkbox"/>	<input type="checkbox"/>	<input checked="" type="checkbox"/>	<input type="checkbox"/>	
360	EMERGENCY LIGHT	EML-B2A-354	FL. B2 หน้าโถงลิฟต์ ST-2	<input checked="" type="checkbox"/>	<input type="checkbox"/>	<input checked="" type="checkbox"/>	<input type="checkbox"/>	
361	EMERGENCY LIGHT	EML-B2A-355	FL. B2 หน้าโถงลิฟต์ ST-2	<input checked="" type="checkbox"/>	<input type="checkbox"/>	<input checked="" type="checkbox"/>	<input type="checkbox"/>	
362	EMERGENCY LIGHT	EML-B2B-356	B2B-01	<input checked="" type="checkbox"/>	<input type="checkbox"/>	<input checked="" type="checkbox"/>	<input type="checkbox"/>	
363	EMERGENCY LIGHT	EML-B2B-357	B2B-02	<input checked="" type="checkbox"/>	<input type="checkbox"/>	<input checked="" type="checkbox"/>	<input type="checkbox"/>	
364	EMERGENCY LIGHT	EML-B2B-358	B2B-03	<input checked="" type="checkbox"/>	<input type="checkbox"/>	<input checked="" type="checkbox"/>	<input type="checkbox"/>	
365	EMERGENCY LIGHT	EML-B3A-359	B3A-01	<input checked="" type="checkbox"/>	<input type="checkbox"/>	<input checked="" type="checkbox"/>	<input type="checkbox"/>	
366	EMERGENCY LIGHT	EML-B3A-360	B3A-02	<input checked="" type="checkbox"/>	<input type="checkbox"/>	<input checked="" type="checkbox"/>	<input type="checkbox"/>	
367	EMERGENCY LIGHT	EML-B3A-361	B3A-03	<input checked="" type="checkbox"/>	<input type="checkbox"/>	<input checked="" type="checkbox"/>	<input type="checkbox"/>	
368	EMERGENCY LIGHT	EML-B3A-362	FL. B3 หน้าโถงลิฟต์ ST-1	<input checked="" type="checkbox"/>	<input type="checkbox"/>	<input checked="" type="checkbox"/>	<input type="checkbox"/>	
369	EMERGENCY LIGHT	EML-B3A-363	FL. B3 หน้าโถงลิฟต์ ST-1	<input checked="" type="checkbox"/>	<input type="checkbox"/>	<input checked="" type="checkbox"/>	<input type="checkbox"/>	
370	EMERGENCY LIGHT	EML-B3A-364	FL. B3 หน้าโถงลิฟต์ ST-2	<input checked="" type="checkbox"/>	<input type="checkbox"/>	<input checked="" type="checkbox"/>	<input type="checkbox"/>	
371	EMERGENCY LIGHT	EML-B3A-365	FL. B3 หน้าโถงลิฟต์ ST-2	<input checked="" type="checkbox"/>	<input type="checkbox"/>	<input checked="" type="checkbox"/>	<input type="checkbox"/>	
372	EMERGENCY LIGHT	EML-B3B-366	B3B-01	<input checked="" type="checkbox"/>	<input type="checkbox"/>	<input checked="" type="checkbox"/>	<input type="checkbox"/>	
373	EMERGENCY LIGHT	EML-B3B-367	B3B-02	<input checked="" type="checkbox"/>	<input type="checkbox"/>	<input checked="" type="checkbox"/>	<input type="checkbox"/>	
374	EMERGENCY LIGHT	EML-B3B-368	B3B-03	<input checked="" type="checkbox"/>	<input type="checkbox"/>	<input checked="" type="checkbox"/>	<input type="checkbox"/>	
375	EMERGENCY LIGHT	EML-B4A-369	B4A-01	<input checked="" type="checkbox"/>	<input type="checkbox"/>	<input checked="" type="checkbox"/>	<input type="checkbox"/>	
376	EMERGENCY LIGHT	EML-B4A-370	B4A-02	<input checked="" type="checkbox"/>	<input type="checkbox"/>	<input checked="" type="checkbox"/>	<input type="checkbox"/>	
377	EMERGENCY LIGHT	EML-B4A-371	B4A-03	<input checked="" type="checkbox"/>	<input type="checkbox"/>	<input checked="" type="checkbox"/>	<input type="checkbox"/>	
378	EMERGENCY LIGHT	EML-B4A-372	FL. B4 หน้าโถงลิฟต์ ST-1	<input checked="" type="checkbox"/>	<input type="checkbox"/>	<input checked="" type="checkbox"/>	<input type="checkbox"/>	
379	EMERGENCY LIGHT	EML-B4A-373	FL. B4 หน้าโถงลิฟต์ ST-1	<input checked="" type="checkbox"/>	<input type="checkbox"/>	<input checked="" type="checkbox"/>	<input type="checkbox"/>	
380	EMERGENCY LIGHT	EML-B4A-374	FL. B4 หน้าโถงลิฟต์ ST-2	<input checked="" type="checkbox"/>	<input type="checkbox"/>	<input checked="" type="checkbox"/>	<input type="checkbox"/>	
381	EMERGENCY LIGHT	EML-B4A-375	FL. B4 หน้าโถงลิฟต์ ST-2	<input checked="" type="checkbox"/>	<input type="checkbox"/>	<input checked="" type="checkbox"/>	<input type="checkbox"/>	
382	EMERGENCY LIGHT	EML-B4A-376	B4B-01	<input checked="" type="checkbox"/>	<input type="checkbox"/>	<input checked="" type="checkbox"/>	<input type="checkbox"/>	
383	EMERGENCY LIGHT	EML-B4B-377	B4B-02	<input checked="" type="checkbox"/>	<input type="checkbox"/>	<input checked="" type="checkbox"/>	<input type="checkbox"/>	
384	EMERGENCY LIGHT	EML-B4B-378	B4B-03	<input checked="" type="checkbox"/>	<input type="checkbox"/>	<input checked="" type="checkbox"/>	<input type="checkbox"/>	

หมายเหตุ : โปรดระบุชื่อหมายเหตุ

☒ ปกติ☐ ไม่ปกติ

ผู้ตรวจสอบ :

ตรวจสอบโดย :

ชื่อเอกสาร :

วันที่ : 16/3/67

วันที่ : 16/3/67

หมายเหตุตรวจสอบโดย :

ผู้ตรวจสอบโดย :

วันที่ : 16/3/67

หมายเหตุ : ได้ทำข้อเมื่อตรวจสอบ 1-2-3-1-3-2

เลข 1 คือ ตรวจสอบเช็ค OAT แบตเตอรี่ แสงสว่างครบ 2 ชั่วโมง

เลข 2 คือ ตรวจสอบเช็คพื้นที่หลัง OAT แบตเตอรี่

กระสุนแบตเตอรี่ โดยบริษัท Sunny





















เลข 3.1 คือ ตรวจสอบเช็ค OAT แบตเตอรี่ แสงสว่างครบ 2 ชั่วโมง

เลข 3.1 คือ ตรวจสอบเช็คพื้นที่หลัง OAT แบตเตอรี่

Monthly Fire Extinguisher Check List

อาคาร : NOBLE BE33

เดือน มีนาคม 2567

NO.	EQUIPMENT NAME	CODE	LOCATION	ตรวจเช็คแรงดัน		ตรวจเช็คน้ำหนัก		หมายเหตุ
				ปกติ	ไม่ปกติ	ปกติ	ไม่ปกติ	
1	FIRE EXTINGUISHER-Co2	FEX-Lift-32-1	FL ROOF					11.70 KG
2	FIRE EXTINGUISHER	FEX-RF-01	ST1					
3	FIRE EXTINGUISHER	FEX-31-02	ST1					
4	FIRE EXTINGUISHER-Co2	FEX-Shaft-31-2	Shaft EE FL 31					11.70 KG
5	FIRE EXTINGUISHER	FEX-31-03	FML					
6	FIRE EXTINGUISHER	FEX-31-04	ST2					
7	FIRE EXTINGUISHER	FEX-30-05	ST2					
8	FIRE EXTINGUISHER	FEX-30-06	FML					
9	FIRE EXTINGUISHER-Co2	FEX-Shaft-30-3	Shaft EE FL 30					11.70 KG
10	FIRE EXTINGUISHER	FEX-30-07	ST1					
11	FIRE EXTINGUISHER	FEX-29-08	ST1					
12	FIRE EXTINGUISHER-Co2	FEX-Shaft-29-4	Shaft EE FL 29					11.70 KG
13	FIRE EXTINGUISHER	FEX-29-09	FML					
14	FIRE EXTINGUISHER	FEX-29-10	ST2					
15	FIRE EXTINGUISHER	FEX-28-11	ST2					
16	FIRE EXTINGUISHER	FEX-28-12	FML					
17	FIRE EXTINGUISHER-Co2	FEX-Shaft-28-5	Shaft EE FL 28					11.70 KG
18	FIRE EXTINGUISHER	FEX-28-13	ST1					
19	FIRE EXTINGUISHER	FEX-27-14	ST1					
20	FIRE EXTINGUISHER-Co2	FEX-Shaft-27-6	Shaft EE FL 27					11.70 KG
21	FIRE EXTINGUISHER	FEX-27-15	FML					
22	FIRE EXTINGUISHER	FEX-27-16	ST2					
23	FIRE EXTINGUISHER	FEX-26-17	ST2					
24	FIRE EXTINGUISHER	FEX-26-18	FML					
25	FIRE EXTINGUISHER-Co2	FEX-Shaft-26-7	Shaft EE FL 26					11.70 KG
26	FIRE EXTINGUISHER	FEX-26-19	ST1					
27	FIRE EXTINGUISHER	FEX-25-20	ST1					
28	FIRE EXTINGUISHER-Co2	FEX-Shaft-25-8	Shaft EE FL 25					11.70 KG
29	FIRE EXTINGUISHER	FEX-25-21	FML					
30	FIRE EXTINGUISHER	FEX-25-24	ST2					
31	FIRE EXTINGUISHER	FEX-24-23	ST1					
32	FIRE EXTINGUISHER-Co2	FEX-Shaft-24-9	Shaft EE FL 24					11.70 KG
33	FIRE EXTINGUISHER	FEX-24-24	FML					
34	FIRE EXTINGUISHER	FEX-24-25	ST2					
35	FIRE EXTINGUISHER	FEX-23-26	ST2					
36	FIRE EXTINGUISHER	FEX-23-27	FML					
37	FIRE EXTINGUISHER-Co2	FEX-Shaft-23-10	Shaft EE FL 23					11.70 KG
38	FIRE EXTINGUISHER	FEX-23-28	ST1					

หมายเหตุ : โปรดระบุเครื่องหมาย

/

ปกติ

X

ไม่ปกติ

ข้อเสนอแนะ :

ตรวจเช็คโดย

ช่างอาคาร :

วันที่ : 16 / 3 / 67

วันที่ : 16 / 3 / 67

พบเห็นตรวจสอบโดย

ผู้จัดการอาคาร :

วันที่ :

Monthly Fire Extinguisher Check List

อาคาร : NOBLE BE33

เดือน มีนาคม 2567

NO.	EQUIPMENT NAME	CODE	LOCATION	ตรวจเช็คแรงดัน		ตรวจเช็คผ่านกัก		หมายเหตุ
				ปกติ	ไม่ปกติ	ปกติ	ไม่ปกติ	
39	FIRE EXTINGUISHER	FEX-22-29	ST1					
40	FIRE EXTINGUISHER	FEX-Shaft-22-11	Shaft EE FL 22					11.70 KG
41	FIRE EXTINGUISHER	FEX-22-30	FML					
42	FIRE EXTINGUISHER-Co2	FEX-22-31	ST2					
43	FIRE EXTINGUISHER	FEX-21-32	ST2					
44	FIRE EXTINGUISHER	FEX-21-33	FML					
45	FIRE EXTINGUISHER-Co2	FEX-Shaft-21-12	Shaft EE FL 21					11.70 KG
46	FIRE EXTINGUISHER	FEX-21-34	ST1					
47	FIRE EXTINGUISHER	FEX-20-35	ST1					
48	FIRE EXTINGUISHER-Co2	FEX-Shaft-20-13	Shaft EE FL 20					11.70 KG
49	FIRE EXTINGUISHER	FEX-20-36	FML					
50	FIRE EXTINGUISHER	FEX-20-37	ST2					
51	FIRE EXTINGUISHER	FEX-19-38	ST2					
52	FIRE EXTINGUISHER	FEX-19-39	FML					
53	FIRE EXTINGUISHER-Co2	FEX-Shaft-19-14	Shaft EE FL 19					11.70 KG
54	FIRE EXTINGUISHER	FEX-19-40	ST1					
55	FIRE EXTINGUISHER	FEX-18-41	ST1					
56	FIRE EXTINGUISHER-Co2	FEX-Shaft-18-15	Shaft EE FL 18					11.70 KG
57	FIRE EXTINGUISHER	FEX-18-42	FML					
58	FIRE EXTINGUISHER	FEX-18-43	ST2					
59	FIRE EXTINGUISHER	FEX-17-44	ST2					
60	FIRE EXTINGUISHER	FEX-17-45	FML					
61	FIRE EXTINGUISHER-Co2	FEX-Shaft-17-16	Shaft EE FL 17					11.70 KG
62	FIRE EXTINGUISHER	FEX-17-46	ST1					
63	FIRE EXTINGUISHER	FEX-16-47	ST1					
64	FIRE EXTINGUISHER-Co2	FEX-Shaft-16-17	Shaft EE FL 16					11.70 KG
65	FIRE EXTINGUISHER	FEX-16-48	FML					
66	FIRE EXTINGUISHER	FEX-16-49	ST2					
67	FIRE EXTINGUISHER	FEX-15-50	ST2					
68	FIRE EXTINGUISHER	FEX-15-51	FML					
69	FIRE EXTINGUISHER-Co2	FEX-Shaft-15-18	Shaft EE FL 15					11.70 KG
70	FIRE EXTINGUISHER	FEX-15-52	ST1					
71	FIRE EXTINGUISHER	FEX-14-53	ST1					
72	FIRE EXTINGUISHER-Co2	FEX-Shaft-14-19	Shaft EE FL 14					11.70 KG
73	FIRE EXTINGUISHER	FEX-14-54	FML					
74	FIRE EXTINGUISHER	FEX-14-55	ST2					
75	FIRE EXTINGUISHER	FEX-12A-56	ST2					
76	FIRE EXTINGUISHER	FEX-12A-57	FML					
77	FIRE EXTINGUISHER-Co2	FEX-Shaft-12A-20	Shaft EE FL 12A					11.70 KG
78	FIRE EXTINGUISHER	FEX-12A-58	ST1					

หมายเหตุ : ไม่ตรวจเครื่องหมาย

/

ปกติ

X

ไม่ปกติ

ข้อเสนอแนะ :

ตรวจเช็คโดย

ช่างอาคาร

วันที่ : 16 / 3 / 67

มอบหมายตรวจสอบโดย

ผู้จัดการอาคาร :

วันที่ :

Monthly Fire Extinguisher Check List

อาคาร : NOBLE BE33

เดือน มีนาคม 2567

NO.	EQUIPMENT NAME	CODE	LOCATION	ตรวจเช็คแรงดัน		ตรวจเช็คน้ำหนัก		หมายเหตุ
				ปกติ	ไม่ปกติ	ปกติ	ไม่ปกติ	
79	FIRE EXTINGUISHER	FEX-12-59	ST1					
80	FIRE EXTINGUISHER-Co2	FEX-Shaft-12-21	Shaft EE FL.12	/		/		11.70 KG
81	FIRE EXTINGUISHER	FEX-12-60	FML					
82	FIRE EXTINGUISHER	FEX-12-61	ST2					
83	FIRE EXTINGUISHER	FEX-11-62	ST2					
84	FIRE EXTINGUISHER	FEX-11-63	FML					
85	FIRE EXTINGUISHER-Co2	FEX-Shaft-11-22	Shaft EE FL.11			/		11.70 KG
86	FIRE EXTINGUISHER	FEX-11-64	ST1	/				
87	FIRE EXTINGUISHER	FEX-11-65	ST1					
88	FIRE EXTINGUISHER-Co2	FEX-Shaft-10-23	Shaft EE FL.10	/		/		11.70 KG
89	FIRE EXTINGUISHER	FEX-10-66	FML					
90	FIRE EXTINGUISHER	FEX-10-67	ST2					
91	FIRE EXTINGUISHER	FEX-9-68	ST2					
92	FIRE EXTINGUISHER	FEX-9-69	FML					
93	FIRE EXTINGUISHER-Co2	FEX-Shaft-9-24	Shaft EE FL.9	/		/		11.70 KG
94	FIRE EXTINGUISHER	FEX-9-70	ST1					
95	FIRE EXTINGUISHER	FEX-8-71	ST1					
96	FIRE EXTINGUISHER-Co2	FEX-Shaft-8-25	Shaft EE FL.8	/		/		11.70 KG
97	FIRE EXTINGUISHER	FEX-8-72	FML					
98	FIRE EXTINGUISHER	FEX-8-73	ST2					
99	FIRE EXTINGUISHER	FEX-7-74	ST2					
100	FIRE EXTINGUISHER	FEX-7-75	FML					
101	FIRE EXTINGUISHER-Co2	FEX-Shaft-7-26	Shaft EE FL.7	/		/		11.70 KG
102	FIRE EXTINGUISHER	FEX-7-76	ST1					
103	FIRE EXTINGUISHER	FEX-6-77	ST1					
104	FIRE EXTINGUISHER-Co2	FEX-Shaft-6-27	Shaft EE FL.6	/		/		11.70 KG
105	FIRE EXTINGUISHER	FEX-6-78	FML					
106	FIRE EXTINGUISHER	FEX-6-79	ST2					
107	FIRE EXTINGUISHER	FEX-5-80	ST2					
108	FIRE EXTINGUISHER	FEX-5-81	FML					
109	FIRE EXTINGUISHER-Co2	FEX-Shaft-5-28	Shaft EE FL.5	/		/		11.70 KG
110	FIRE EXTINGUISHER	FEX-5-82	ST1					
111	FIRE EXTINGUISHER	FEX-4-83	ST1					
112	FIRE EXTINGUISHER-Co2	FEX-Shaft-4-29	Shaft EE FL.4	/		/		11.70 KG
113	FIRE EXTINGUISHER	FEX-4-84	FML					
114	FIRE EXTINGUISHER	FEX-4-85	ST2					

หมายเหตุ : โปรดระบุเครื่องหมาย

/

ปกติ

/

ไม่ปกติ

ข้อเสนอแนะ :

ตรวจเช็คโดย

นางสาว

วันที่

16 / 3 / 67

พบพบตรวจสอบโดย

ผู้จัดการอาคาร

วันที่

/ /

เดือน มีนาคม 2567

[illegible]

Monthly Fire Extinguisher Check List

อาคาร : NOBLE BE33

เดือน มีนาคม 2567

NO.	EQUIPMENT NAME	CODE	LOCATION	ตรวจเช็คแรงดัน		ตรวจเช็คน้ำหนัก		หมายเหตุ
				ปกติ	ไม่ปกติ	ปกติ	ไม่ปกติ	
1	FIRE EXTINGUISHER-Co2	FEX-Lift-32-1	FL.ROOF					11.70 KG
2	FIRE EXTINGUISHER	FEX-RF-01	ST1					
3	FIRE EXTINGUISHER	FEX-31-02	ST1					
4	FIRE EXTINGUISHER-Co2	FEX-Shaft-31-2	Shaf EE FL.31					11.70 KG
5	FIRE EXTINGUISHER	FEX-31-03	FML					
6	FIRE EXTINGUISHER	FEX-31-04	ST2					
7	FIRE EXTINGUISHER	FEX-30-05	ST2					
8	FIRE EXTINGUISHER	FEX-30-06	FML					
9	FIRE EXTINGUISHER-Co2	FEX-Shaft-30-3	Shaf EE FL.30					11.70 KG
10	FIRE EXTINGUISHER	FEX-30-07	ST1					
11	FIRE EXTINGUISHER	FEX-29-08	ST1					
12	FIRE EXTINGUISHER-Co2	FEX-Shaft-29-4	Shaf EE FL.29					11.70 KG
13	FIRE EXTINGUISHER	FEX-29-09	FML					
14	FIRE EXTINGUISHER	FEX-29-10	ST2					
15	FIRE EXTINGUISHER	FEX-28-11	ST2					
16	FIRE EXTINGUISHER	FEX-28-12	FML					
17	FIRE EXTINGUISHER-Co2	FEX-Shaft-28-5	Shaf EE FL.28					11.70 KG
18	FIRE EXTINGUISHER	FEX-28-13	ST1					
19	FIRE EXTINGUISHER	FEX-27-14	ST1					
20	FIRE EXTINGUISHER-Co2	FEX-Shaft-27-6	Shaf EE FL.27					11.70 KG
21	FIRE EXTINGUISHER	FEX-27-15	FML					
22	FIRE EXTINGUISHER	FEX-27-16	ST2					
23	FIRE EXTINGUISHER	FEX-26-17	ST2					
24	FIRE EXTINGUISHER	FEX-26-18	FML					
25	FIRE EXTINGUISHER-Co2	FEX-Shaft-26-7	Shaf EE FL.26					11.70 KG
26	FIRE EXTINGUISHER	FEX-26-19	ST1					
27	FIRE EXTINGUISHER	FEX-25-20	ST1					
28	FIRE EXTINGUISHER-Co2	FEX-Shaft-25-8	Shaf EE FL.25					11.70 KG
29	FIRE EXTINGUISHER	FEX-25-21	FML					
30	FIRE EXTINGUISHER	FEX-25-24	ST2					
31	FIRE EXTINGUISHER	FEX-24-23	ST1					
32	FIRE EXTINGUISHER-Co2	FEX-Shaft-24-9	Shaf EE FL.24					11.70 KG
33	FIRE EXTINGUISHER	FEX-24-24	FML					
34	FIRE EXTINGUISHER	FEX-24-25	ST2					
35	FIRE EXTINGUISHER	FEX-23-26	ST2					
36	FIRE EXTINGUISHER	FEX-23-27	FML					
37	FIRE EXTINGUISHER-Co2	FEX-Shaft-23-10	Shaf EE FL.23					11.70 KG
38	FIRE EXTINGUISHER	FEX-23-28	ST1					

หมายเหตุ : โปรดระบุเครื่องหมาย

/

ปกติ

☒

ไม่ปกติ

ข้อเสนอแนะ :

ตรวจเช็คโดย

ช่างอาคาร :

วันที่ :

พบท่านตรวจสอบโดย

ผู้จัดการอาคาร :

วันที่ :

Monthly Fire Extinguisher Check List

อาคาร : NOBLE BE33

เดือน มีนาคม 2567

NO.	EQUIPMENT NAME	CODE	LOCATION	ตรวจเปิดแรงดัน		ตรวจเช็กลำดับ		หมายเหตุ
				ปกติ	ไม่ปกติ	ปกติ	ไม่ปกติ	
39	FIRE EXTINGUISHER	FEX-22-29	ST1					
40	FIRE EXTINGUISHER	FEX-Shaft-22-11	Shaft EE FL 22					11.70 KG
41	FIRE EXTINGUISHER	FEX-22-30	FML					
42	FIRE EXTINGUISHER-Co2	FEX-22-31	ST2					
43	FIRE EXTINGUISHER	FEX-21-32	ST2					
44	FIRE EXTINGUISHER	FEX-21-33	FML					
45	FIRE EXTINGUISHER-Co2	FEX-Shaft-21-12	Shaft EE FL 21					11.70 KG
46	FIRE EXTINGUISHER	FEX-21-34	ST1					
47	FIRE EXTINGUISHER	FEX-20-35	ST1					
48	FIRE EXTINGUISHER-Co2	FEX-Shaft-20-13	Shaft EE FL 20					11.70 KG
49	FIRE EXTINGUISHER	FEX-20-36	FML					
50	FIRE EXTINGUISHER	FEX-20-37	ST2					
51	FIRE EXTINGUISHER	FEX-19-38	ST2					
52	FIRE EXTINGUISHER	FEX-19-39	FML					
53	FIRE EXTINGUISHER-Co2	FEX-Shaft-19-14	Shaft EE FL 19					11.70 KG
54	FIRE EXTINGUISHER	FEX-19-40	ST1					
55	FIRE EXTINGUISHER	FEX-18-41	ST1					
56	FIRE EXTINGUISHER-Co2	FEX-Shaft-18-15	Shaft EE FL 18					11.70 KG
57	FIRE EXTINGUISHER	FEX-18-42	FML					
58	FIRE EXTINGUISHER	FEX-18-43	ST2					
59	FIRE EXTINGUISHER	FEX-17-44	ST2					
60	FIRE EXTINGUISHER	FEX-17-45	FML					
61	FIRE EXTINGUISHER-Co2	FEX-Shaft-17-16	Shaft EE FL 17					11.70 KG
62	FIRE EXTINGUISHER	FEX-17-46	ST1					
63	FIRE EXTINGUISHER	FEX-16-47	ST1					
64	FIRE EXTINGUISHER-Co2	FEX-Shaft-16-17	Shaft EE FL 16					11.70 KG
65	FIRE EXTINGUISHER	FEX-16-48	FML					
66	FIRE EXTINGUISHER	FEX-16-49	ST2					
67	FIRE EXTINGUISHER	FEX-15-50	ST2					
68	FIRE EXTINGUISHER	FEX-15-51	FML					
69	FIRE EXTINGUISHER-Co2	FEX-Shaft-15-18	Shaft EE FL 15					11.70 KG
70	FIRE EXTINGUISHER	FEX-15-52	ST1					
71	FIRE EXTINGUISHER	FEX-14-53	ST1					
72	FIRE EXTINGUISHER-Co2	FEX-Shaft-14-19	Shaft EE FL 14					11.70 KG
73	FIRE EXTINGUISHER	FEX-14-54	FML					
74	FIRE EXTINGUISHER	FEX-14-55	ST2					
75	FIRE EXTINGUISHER	FEX-12A-56	ST2					
76	FIRE EXTINGUISHER	FEX-12A-57	FML					
77	FIRE EXTINGUISHER-Co2	FEX-Shaft-12A-20	Shaft EE FL 12A					11.70 KG
78	FIRE EXTINGUISHER	FEX-12A-58	ST1					

หมายเหตุ : โปรดระบุเครื่องหมาย

/

ปกติ

X

ไม่ปกติ

ข้อเสนอแนะ :

ตรวจเช็คโดย

ช่างอาคาร :

วันที่ : 16/

หมทวนตรวจสอบโดย

ผู้จัดการอาคาร :

วันที่ :

Monthly Fire Extinguisher Check List

อาคาร : NOBLE BE33

เดือน มีนาคม 2567

NO.	EQUIPMENT NAME	CODE	LOCATION	ตรวจเข็มนาฬิกา		ตรวจเช็คน้ำหนัก		หมายเหตุ
				ปกติ	ไม่ปกติ	ปกติ	ไม่ปกติ	
79	FIRE EXTINGUISHER	FEX-12-59	ST1					
80	FIRE EXTINGUISHER-Co2	FEX-Shaft-12-21	Shaft EE FL.12					11.70 KG
81	FIRE EXTINGUISHER	FEX-12-60	FML					
82	FIRE EXTINGUISHER	FEX-12-61	ST2					
83	FIRE EXTINGUISHER	FEX-11-62	ST2					
84	FIRE EXTINGUISHER	FEX-11-63	FML					
85	FIRE EXTINGUISHER-Co2	FEX-Shaft-11-22	Shaft EE FL.11					11.70 KG
86	FIRE EXTINGUISHER	FEX-11-64	ST1					
87	FIRE EXTINGUISHER	FEX-11-65	ST1					
88	FIRE EXTINGUISHER-Co2	FEX-Shaft-10-23	Shaft EE FL.10					11.70 KG
89	FIRE EXTINGUISHER	FEX-10-66	FML					
90	FIRE EXTINGUISHER	FEX-10-67	ST2					
91	FIRE EXTINGUISHER	FEX-9-68	ST2					
92	FIRE EXTINGUISHER	FEX-9-69	FML					
93	FIRE EXTINGUISHER-Co2	FEX-Shaft-9-24	Shaft EE FL.9					11.70 KG
94	FIRE EXTINGUISHER	FEX-9-70	ST1					
95	FIRE EXTINGUISHER	FEX-8-71	ST1					
96	FIRE EXTINGUISHER-Co2	FEX-Shaft-8-25	Shaft EE FL.8					11.70 KG
97	FIRE EXTINGUISHER	FEX-8-72	FML					
98	FIRE EXTINGUISHER	FEX-8-73	ST2					
99	FIRE EXTINGUISHER	FEX-7-74	ST2					
100	FIRE EXTINGUISHER	FEX-7-75	FML					
101	FIRE EXTINGUISHER-Co2	FEX-Shaft-7-26	Shaft EE FL.7					11.70 KG
102	FIRE EXTINGUISHER	FEX-7-76	ST1					
103	FIRE EXTINGUISHER	FEX-6-77	ST1					
104	FIRE EXTINGUISHER-Co2	FEX-Shaft-6-27	Shaft EE FL.6					11.70 KG
105	FIRE EXTINGUISHER	FEX-6-78	FML					
106	FIRE EXTINGUISHER	FEX-6-79	ST2					
107	FIRE EXTINGUISHER	FEX-5-80	ST2					
108	FIRE EXTINGUISHER	FEX-5-81	FML					
109	FIRE EXTINGUISHER-Co2	FEX-Shaft-5-28	Shaft EE FL.5					11.70 KG
110	FIRE EXTINGUISHER	FEX-5-82	ST1					
111	FIRE EXTINGUISHER	FEX-4-83	ST1					
112	FIRE EXTINGUISHER-Co2	FEX-Shaft-4-29	Shaft EE FL.4					11.70 KG
113	FIRE EXTINGUISHER	FEX-4-84	FML					
114	FIRE EXTINGUISHER	FEX-4-85	ST2					

หมายเหตุ : โปรดระบุเครื่องหมาย

☒ ปกติ ☐ ไม่ปกติ

ข้อเสนอแนะ :

ตรวจเช็คโดย

ช่างอาคาร :

วันที่ : 16 / 3 / 67

หมทวนตรวจสอบโดย

ผู้จัดการอาคาร :

วันที่ : / /

อาคาร : NOBLE BE33

เดือน มีนาคม 2567

[illegible]

/	ปกติ	X	ไม่ปกติ
---	------	---	---------

ข้อเสนอมุมมอง :

ตรวจเปิดโดย :

ข้างขาด :

วันที่ : ____/____/____

บททวนตรวจสอบโดย :





















ผู้จัดทำรายงาน :

รูปที่: / /

Monthly Fire Extinguisher Check List

อาคาร : NOBLE BE33

เดือน เมษายน 2567

NO.	EQUIPMENT NAME	CODE	LOCATION	ตรวจเช็คแรงดัน		ตรวจเช็คน้ำหนัก		หมายเหตุ
				ปกติ	ไม่ปกติ	ปกติ	ไม่ปกติ	
1	FIRE EXTINGUISHER-Co2	FEX-Lift-32-1	FL ROOF					11.70 KG
2	FIRE EXTINGUISHER	FEX-RF-01	ST1					
3	FIRE EXTINGUISHER	FEX-31-02	ST1					
4	FIRE EXTINGUISHER-Co2	FEX-Shaft-31-2	Sharf EE FL 31					11.70 KG
5	FIRE EXTINGUISHER	FEX-31-03	FML					
6	FIRE EXTINGUISHER	FEX-31-04	ST2					
7	FIRE EXTINGUISHER	FEX-30-05	ST2					
8	FIRE EXTINGUISHER	FEX-30-06	FML					
9	FIRE EXTINGUISHER-Co2	FEX-Shaft-30-3	Sharf EE FL 30					11.70 KG
10	FIRE EXTINGUISHER	FEX-30-07	ST1					
11	FIRE EXTINGUISHER	FEX-29-08	ST1					
12	FIRE EXTINGUISHER-Co2	FEX-Shaft-29-4	Sharf EE FL 29					11.70 KG
13	FIRE EXTINGUISHER	FEX-29-09	FML					
14	FIRE EXTINGUISHER	FEX-29-10	ST2					
15	FIRE EXTINGUISHER	FEX-28-11	ST2					
16	FIRE EXTINGUISHER	FEX-28-12	FML					
17	FIRE EXTINGUISHER-Co2	FEX-Shaft-28-5	Sharf EE FL 28					11.70 KG
18	FIRE EXTINGUISHER	FEX-28-13	ST1					
19	FIRE EXTINGUISHER	FEX-27-14	ST1					
20	FIRE EXTINGUISHER-Co2	FEX-Shaft-27-6	Sharf EE FL 27					11.70 KG
21	FIRE EXTINGUISHER	FEX-27-15	FML					
22	FIRE EXTINGUISHER	FEX-27-16	ST2					
23	FIRE EXTINGUISHER	FEX-26-17	ST2					
24	FIRE EXTINGUISHER	FEX-26-18	FML					
25	FIRE EXTINGUISHER-Co2	FEX-Shaft-26-7	Sharf EE FL 26					11.70 KG
26	FIRE EXTINGUISHER	FEX-26-19	ST1					
27	FIRE EXTINGUISHER	FEX-25-20	ST1					
28	FIRE EXTINGUISHER-Co2	FEX-Shaft-25-8	Sharf EE FL 25					11.70 KG
29	FIRE EXTINGUISHER	FEX-25-21	FML					
30	FIRE EXTINGUISHER	FEX-25-24	ST2					
31	FIRE EXTINGUISHER	FEX-24-23	ST1					
32	FIRE EXTINGUISHER-Co2	FEX-Shaft-24-9	Sharf EE FL 24					11.70 KG
33	FIRE EXTINGUISHER	FEX-24-24	FML					
34	FIRE EXTINGUISHER	FEX-24-25	ST2					
35	FIRE EXTINGUISHER	FEX-23-26	ST2					
36	FIRE EXTINGUISHER	FEX-23-27	FML					
37	FIRE EXTINGUISHER-Co2	FEX-Shaft-23-10	Sharf EE FL 23					11.70 KG
38	FIRE EXTINGUISHER	FEX-23-28	ST1					

หมายเหตุ : ไม่ตรวจพบเครื่องหมาย

/

ปกติ

X

ไม่ปกติ

ข้อเสนอแนะ :

ตรวจเช็คโดย

ช่างอาคาร :

วันที่ : 16, 4

พบหัวหน้าตรวจสอบโดย

ผู้จัดการอาคาร :

วันที่ :

Monthly Fire Extinguisher Check List

อาคาร : NOBLE BE33

เดือน เมษายน 2567

NO.	EQUIPMENT NAME	CODE	LOCATION	ตรวจเช็คแรงดัน		ตรวจเช็คน้ำหนัก		หมายเหตุ
				ปกติ	ไม่ปกติ	ปกติ	ไม่ปกติ	
39	FIRE EXTINGUISHER	FEX-22-29	ST1					
40	FIRE EXTINGUISHER	FEX-Shaft-22-11	Shaft EE FL.22					11.70 KG
41	FIRE EXTINGUISHER	FEX-22-30	FML					
42	FIRE EXTINGUISHER-Co2	FEX-22-31	ST2					
43	FIRE EXTINGUISHER	FEX-21-32	ST2					
44	FIRE EXTINGUISHER	FEX-21-33	FML					
45	FIRE EXTINGUISHER-Co2	FEX-Shaft-21-12	Shaft EE FL.21					11.70 KG
46	FIRE EXTINGUISHER	FEX-21-34	ST1					
47	FIRE EXTINGUISHER	FEX-20-35	ST1					
48	FIRE EXTINGUISHER-Co2	FEX-Shaft-20-13	Shaft EE FL.20					11.70 KG
49	FIRE EXTINGUISHER	FEX-20-36	FML					
50	FIRE EXTINGUISHER	FEX-20-37	ST2					
51	FIRE EXTINGUISHER	FEX-19-38	ST2					
52	FIRE EXTINGUISHER	FEX-19-39	FML					
53	FIRE EXTINGUISHER-Co2	FEX-Shaft-19-14	Shaft EE FL.19					11.70 KG
54	FIRE EXTINGUISHER	FEX-19-40	ST1					
55	FIRE EXTINGUISHER	FEX-18-41	ST1					
56	FIRE EXTINGUISHER-Co2	FEX-Shaft-18-15	Shaft EE FL.18					11.70 KG
57	FIRE EXTINGUISHER	FEX-18-42	FML					
58	FIRE EXTINGUISHER	FEX-18-43	ST2					
59	FIRE EXTINGUISHER	FEX-17-44	ST2					
60	FIRE EXTINGUISHER	FEX-17-45	FML					
61	FIRE EXTINGUISHER-Co2	FEX-Shaft-17-16	Shaft EE FL.17					11.70 KG
62	FIRE EXTINGUISHER	FEX-17-46	ST1					
63	FIRE EXTINGUISHER	FEX-16-47	ST1					
64	FIRE EXTINGUISHER-Co2	FEX-Shaft-16-17	Shaft EE FL.16					11.70 KG
65	FIRE EXTINGUISHER	FEX-16-48	FML					
66	FIRE EXTINGUISHER	FEX-16-49	ST2					
67	FIRE EXTINGUISHER	FEX-15-50	ST2					
68	FIRE EXTINGUISHER	FEX-15-51	FML					
69	FIRE EXTINGUISHER-Co2	FEX-Shaft-15-18	Shaft EE FL.15					11.70 KG
70	FIRE EXTINGUISHER	FEX-15-52	ST1					
71	FIRE EXTINGUISHER	FEX-14-53	ST1					
72	FIRE EXTINGUISHER-Co2	FEX-Shaft-14-19	Shaft EE FL.14					11.70 KG
73	FIRE EXTINGUISHER	FEX-14-54	FML					
74	FIRE EXTINGUISHER	FEX-14-55	ST2					
75	FIRE EXTINGUISHER	FEX-12A-56	ST2					
76	FIRE EXTINGUISHER	FEX-12A-57	FML					
77	FIRE EXTINGUISHER-Co2	FEX-Shaft-12A-20	Shaft EE FL.12A					11.70 KG
78	FIRE EXTINGUISHER	FEX-12A-58	ST1					

หมายเหตุ : โปรดระบุเครื่องหมาย

☐

ปกติ

☒

ไม่ปกติ

ข้อเสนอแนะ :

ตรวจเช็คโดย

ช่างอาคาร

วันที่ : 16

หมหนตรวจสอบโดย

ผู้จัดการอาคาร :

วันที่ :

Monthly Fire Extinguisher Check List

อาคาร : NOBLE BE33

เดือน เมษายน 2567

NO.	EQUIPMENT NAME	CODE	LOCATION	ตรวจเช็คตรงต้น		ตรวจเช็คปากท่อย		หมายเหตุ
				ปกติ	ไม่ปกติ	ปกติ	ไม่ปกติ	
79	FIRE EXTINGUISHER	FEX-12-59	ST1					
80	FIRE EXTINGUISHER-Co2	FEX-Shaft-12-21	Shaft EE FL.12	/		/		11.70 KG
81	FIRE EXTINGUISHER	FEX-12-60	FML					
82	FIRE EXTINGUISHER	FEX-12-61	ST2					
83	FIRE EXTINGUISHER	FEX-11-62	ST2					
84	FIRE EXTINGUISHER	FEX-11-63	FML					
85	FIRE EXTINGUISHER-Co2	FEX-Shaft-11-22	Shaft EE FL.11	/		/		11.70 KG
86	FIRE EXTINGUISHER	FEX-11-64	ST1					
87	FIRE EXTINGUISHER	FEX-11-65	ST1					
88	FIRE EXTINGUISHER-Co2	FEX-Shaft-10-23	Shaft EE FL.10	/		/		11.70 KG
89	FIRE EXTINGUISHER	FEX-10-66	FML					
90	FIRE EXTINGUISHER	FEX-10-67	ST2					
91	FIRE EXTINGUISHER	FEX-9-68	ST2					
92	FIRE EXTINGUISHER	FEX-9-69	FML					
93	FIRE EXTINGUISHER-Co2	FEX-Shaft-9-24	Shaft EE FL.9	/		/		11.70 KG
94	FIRE EXTINGUISHER	FEX-9-70	ST1					
95	FIRE EXTINGUISHER	FEX-8-71	ST1					
96	FIRE EXTINGUISHER-Co2	FEX-Shaft-8-25	Shaft EE FL.8	/		/		11.70 KG
97	FIRE EXTINGUISHER	FEX-8-72	FML					
98	FIRE EXTINGUISHER	FEX-8-73	ST2					
99	FIRE EXTINGUISHER	FEX-7-74	ST2					
100	FIRE EXTINGUISHER	FEX-7-75	FML					
101	FIRE EXTINGUISHER-Co2	FEX-Shaft-7-26	Shaft EE FL.7	/		/		11.70 KG
102	FIRE EXTINGUISHER	FEX-7-76	ST1					
103	FIRE EXTINGUISHER	FEX-6-77	ST1					
104	FIRE EXTINGUISHER-Co2	FEX-Shaft-6-27	Shaft EE FL.6	/		/		11.70 KG
105	FIRE EXTINGUISHER	FEX-6-78	FML					
106	FIRE EXTINGUISHER	FEX-6-79	ST2					
107	FIRE EXTINGUISHER	FEX-5-80	ST2					
108	FIRE EXTINGUISHER	FEX-5-81	FML					
109	FIRE EXTINGUISHER-Co2	FEX-Shaft-5-28	Shaft EE FL.5	/		/		11.70 KG
110	FIRE EXTINGUISHER	FEX-3-82	ST1					
111	FIRE EXTINGUISHER	FEX-4-83	ST1					
112	FIRE EXTINGUISHER-Co2	FEX-Shaft-4-29	Shaft EE FL.4	/		/		11.70 KG
113	FIRE EXTINGUISHER	FEX-4-84	FML					
114	FIRE EXTINGUISHER	FEX-4-85	ST2					

หมายเหตุ : โปรดระบุเครื่องหมาย

/

ปกติ

/

ไม่ปกติ

ข้อเสนอแนะ :

ตรวจเช็คโดย

ฝ่ายอาคาร :

วันที่ : 16 / 4 /

หมทวนตรวจสอบโดย

ผู้จัดการอาคาร :

วันที่ : / /

หมายเหตุ : โปรดระบุเครื่องหมาย ☐ / ปกติ ☒ X ไม่ปกติ

ข้อเสนอแนะ :

គរុវគ្គខ្មែរក្រហម :

ช่างอาคาร :

सुद : 16/2

ทดสอบตรวจสอบโดย :

ผู้จัดการอาคาร :

วันที่: / /

Preventive Maintenance Checklist

Company : Noble Be33

Assets Name : Fire Exit Sign

Tags : เดือน เมษายน 2567

Item	ASSET_CODE	ASSET_NAME	LOCATION	ตรวจสอบการทำงาน ด้วยการกดปุ่ม Test	ตรวจสอบสภาพทั่วไป ของชุดไฟแสงสว่าง ฉุกเฉิน และ ไฟป้าย ทางออกฉุกเฉิน	ตรวจสอบสภาพการทำงาน ทั่วไปของแบตเตอรี่ (สามารถจ่ายไฟได้ไม่น้อย กว่า 2 ชั่วโมง) time is 2 hrs)	หมายเหตุ
1	FES-RF-01	Fire Exit Sign No.1	Roof Floor บันไดหนีไฟ ST - 2				
2	FES-RF-02	Fire Exit Sign No.2	Pressurized Fan System Room				
3	FES-RF-03	Fire Exit Sign No.3	Roof Floor บันไดหนีไฟ ST - 1				
4	FES-31F-04	Fire Exit Sign No.4	Corridor FL. 31 บันไดหนีไฟ ST - 2				
5	FES-31F-05	Fire Exit Sign No.5	Corridor FL. 31 บันไดหนีไฟ ST - 1				
6	FES-31F-06	Fire Exit Sign No.6	FL. 31 บันไดหนีไฟ ST - 1				
7	FES-30F-07	Fire Exit Sign No.7	Corridor FL. 30 บันไดหนีไฟ ST - 2				
8	FES-30F-08	Fire Exit Sign No.8	Corridor FL. 30 บันไดหนีไฟ ST - 1				
9	FES-30F-09	Fire Exit Sign No.9	FL. 30 บันไดหนีไฟ ST - 1				
10	FES-29F-10	Fire Exit Sign No.10	Corridor FL. 29 บันไดหนีไฟ ST - 2				
11	FES-29F-11	Fire Exit Sign No.11	Corridor FL. 29 บันไดหนีไฟ ST - 1				
12	FES-29F-12	Fire Exit Sign No.12	FL. 29 บันไดหนีไฟ ST - 1				
13	FES-28F-13	Fire Exit Sign No.13	FL. 28 Double Floor				
14	FES-28F-14	Fire Exit Sign No.14	Corridor FL. 28 บันไดหนีไฟ ST - 2				
15	FES-28F-15	Fire Exit Sign No.15	Corridor FL. 28 บันไดหนีไฟ ST - 1				
16	FES-28F-16	Fire Exit Sign No.16	Corridor FL. 28 บันไดหนีไฟ ST - 1				
17	FES-28F-17	Fire Exit Sign No.17	FL. 28 บันไดหนีไฟ ST - 1				
18	FES-28F-18	Fire Exit Sign No.18	Corridor FL. 28 บันไดหนีไฟ ST - 2				
19	FES-27F-19	Fire Exit Sign No.19	Corridor FL. 27 บันไดหนีไฟ ST - 2				
20	FES-27F-20	Fire Exit Sign No.20	Corridor FL. 27 บันไดหนีไฟ ST - 1				
21	FES-27F-21	Fire Exit Sign No.21	Corridor FL. 27 บันไดหนีไฟ ST - 1				
22	FES-27F-22	Fire Exit Sign No.22	FL. 27 บันไดหนีไฟ ST - 1				
23	FES-27F-23	Fire Exit Sign No.23	Corridor FL. 27 บันไดหนีไฟ ST - 2				
24	FES-26F-24	Fire Exit Sign No.24	Corridor FL. 26 บันไดหนีไฟ ST - 2				
25	FES-26F-25	Fire Exit Sign No.25	Corridor FL. 26 บันไดหนีไฟ ST - 1				
26	FES-26F-26	Fire Exit Sign No.26	Corridor FL. 26 บันไดหนีไฟ ST - 1				
27	FES-26F-27	Fire Exit Sign No.27	FL. 26 บันไดหนีไฟ ST - 1				
28	FES-26F-28	Fire Exit Sign No.28	Corridor FL. 26 บันไดหนีไฟ ST - 2				
29	FES-25F-29	Fire Exit Sign No.29	Corridor FL. 25 บันไดหนีไฟ ST - 2				
30	FES-25F-30	Fire Exit Sign No.30	Corridor FL. 25 บันไดหนีไฟ ST - 1				
31	FES-25F-31	Fire Exit Sign No.31	Corridor FL. 25 บันไดหนีไฟ ST - 1				
32	FES-25F-32	Fire Exit Sign No.32	FL. 25 บันไดหนีไฟ ST - 1				
33	FES-25F-33	Fire Exit Sign No.33	Corridor FL. 25 บันไดหนีไฟ ST - 2				
34	FES-24F-34	Fire Exit Sign No.34	Corridor FL. 24 บันไดหนีไฟ ST - 2				
35	FES-24F-35	Fire Exit Sign No.35	Corridor FL. 24 บันไดหนีไฟ ST - 1				
36	FES-24F-36	Fire Exit Sign No.36	Corridor FL. 24 บันไดหนีไฟ ST - 1				
37	FES-24F-37	Fire Exit Sign No.37	FL. 24 บันไดหนีไฟ ST - 1				
38	FES-24F-38	Fire Exit Sign No.38	Corridor FL. 24 บันไดหนีไฟ ST - 2				
39	FES-23F-39	Fire Exit Sign No.39	Corridor FL. 23 บันไดหนีไฟ ST - 2				
40	FES-23F-40	Fire Exit Sign No.40	Corridor FL. 23 บันไดหนีไฟ ST - 1				
41	FES-23F-41	Fire Exit Sign No.41	Corridor FL. 23 บันไดหนีไฟ ST - 1				
42	FES-23F-42	Fire Exit Sign No.42	FL. 23 บันไดหนีไฟ ST - 1				
43	FES-23F-43	Fire Exit Sign No.43	Corridor FL. 23 บันไดหนีไฟ ST - 2				
44	FES-22F-44	Fire Exit Sign No.44	Corridor FL. 22 บันไดหนีไฟ ST - 2				
45	FES-22F-45	Fire Exit Sign No.45	Corridor FL. 22 บันไดหนีไฟ ST - 1				
46	FES-22F-46	Fire Exit Sign No.46	Corridor FL. 22 บันไดหนีไฟ ST - 1				
47	FES-22F-47	Fire Exit Sign No.47	FL. 22 บันไดหนีไฟ ST - 1				
48	FES-22F-48	Fire Exit Sign No.48	Corridor FL. 22 บันไดหนีไฟ ST - 2				
49	FES-21F-49	Fire Exit Sign No.49	Corridor FL. 21 บันไดหนีไฟ ST - 2				
50	FES-21F-50	Fire Exit Sign No.50	Corridor FL. 21 บันไดหนีไฟ ST - 1				
51	FES-21F-51	Fire Exit Sign No.51	Corridor FL. 21 บันไดหนีไฟ ST - 1				

Preventive Maintenance Checklist

Company : Noble Be33

Assets Name : Fire Exit Sign

Tags : เดือน เมษายน 2567

Item	ASSET_CODE	ASSET_NAME	LOCATION	ตรวจสอบการทำงานของ ตัวการกดปุ่ม Test	ตรวจสอบสภาพทั่วไป ของชุดไฟแสงสว่าง ฉุกเฉิน และ ไฟป้าย ทางออกฉุกเฉิน	ตรวจสอบสภาพการทำงาน ทั่วไปของแบตเตอรี่ (สามารถจ่ายไฟได้ไม่น้อย กว่า 2 ชั่วโมง time is 2 hrs)	หมายเหตุ
52	FES-21F-52	Fire Exit Sign No.52	FL. 21 บันไดหนีไฟ ST - 1				
53	FES-21F-53	Fire Exit Sign No.53	Corridor FL. 21 บันไดหนีไฟ ST - 2				
54	FES-20F-54	Fire Exit Sign No.54	Corridor FL. 20 บันไดหนีไฟ ST - 2				
55	FES-20F-55	Fire Exit Sign No.55	Corridor FL. 20 บันไดหนีไฟ ST - 1				
56	FES-20F-56	Fire Exit Sign No.56	Corridor FL. 20 บันไดหนีไฟ ST - 1				
57	FES-20F-57	Fire Exit Sign No.57	FL. 20 บันไดหนีไฟ ST - 1				
58	FES-20F-58	Fire Exit Sign No.58	Corridor FL. 20 บันไดหนีไฟ ST - 2				
59	FES-19F-59	Fire Exit Sign No.59	Corridor FL. 19 บันไดหนีไฟ ST - 2				
60	FES-19F-60	Fire Exit Sign No.60	Corridor FL. 19 บันไดหนีไฟ ST - 1				
61	FES-19F-61	Fire Exit Sign No.61	Corridor FL. 19 บันไดหนีไฟ ST - 1				
62	FES-19F-62	Fire Exit Sign No.62	FL. 19 บันไดหนีไฟ ST - 1				
63	FES-19F-63	Fire Exit Sign No.63	Corridor FL. 19 บันไดหนีไฟ ST - 2				
64	FES-18F-64	Fire Exit Sign No.64	Corridor FL. 18 บันไดหนีไฟ ST - 2				
65	FES-18F-65	Fire Exit Sign No.65	Corridor FL. 18 บันไดหนีไฟ ST - 1				
66	FES-18F-66	Fire Exit Sign No.66	Corridor FL. 18 บันไดหนีไฟ ST - 1				
67	FES-18F-67	Fire Exit Sign No.67	FL. 18 บันไดหนีไฟ ST - 1				
68	FES-18F-68	Fire Exit Sign No.68	Corridor FL. 18 บันไดหนีไฟ ST - 2				
69	FES-17F-69	Fire Exit Sign No.69	Corridor FL. 17 บันไดหนีไฟ ST - 2				
70	FES-17F-70	Fire Exit Sign No.70	Corridor FL. 17 บันไดหนีไฟ ST - 1				
71	FES-17F-71	Fire Exit Sign No.71	Corridor FL. 17 บันไดหนีไฟ ST - 1				
72	FES-17F-72	Fire Exit Sign No.72	FL. 17 บันไดหนีไฟ ST - 1				
73	FES-17F-73	Fire Exit Sign No.73	Corridor FL. 17 บันไดหนีไฟ ST - 2				
74	FES-16F-74	Fire Exit Sign No.74	Corridor FL. 16 บันไดหนีไฟ ST - 2				
75	FES-16F-75	Fire Exit Sign No.75	Corridor FL. 16 บันไดหนีไฟ ST - 1				
76	FES-16F-76	Fire Exit Sign No.76	Corridor FL. 16 บันไดหนีไฟ ST - 1				
77	FES-16F-77	Fire Exit Sign No.77	FL. 16 บันไดหนีไฟ ST - 1				
78	FES-16F-78	Fire Exit Sign No.78	Corridor FL. 16 บันไดหนีไฟ ST - 2				
79	FES-15F-79	Fire Exit Sign No.79	Corridor FL. 15 บันไดหนีไฟ ST - 2				
80	FES-15F-80	Fire Exit Sign No.80	Corridor FL. 15 บันไดหนีไฟ ST - 1				
81	FES-15F-81	Fire Exit Sign No.81	Corridor FL. 15 บันไดหนีไฟ ST - 1				
82	FES-15F-82	Fire Exit Sign No.82	FL. 15 บันไดหนีไฟ ST - 1				
83	FES-15F-83	Fire Exit Sign No.83	Corridor FL. 15 บันไดหนีไฟ ST - 2				
84	FES-14F-84	Fire Exit Sign No.84	Corridor FL. 14 บันไดหนีไฟ ST - 2				
85	FES-14F-85	Fire Exit Sign No.85	Corridor FL. 14 บันไดหนีไฟ ST - 1				
86	FES-14F-86	Fire Exit Sign No.86	Corridor FL. 14 บันไดหนีไฟ ST - 1				
87	FES-14F-87	Fire Exit Sign No.87	FL. 14 บันไดหนีไฟ ST - 1				
88	FES-14F-88	Fire Exit Sign No.88	Corridor FL. 14 บันไดหนีไฟ ST - 2				
89	FES-12AF-89	Fire Exit Sign No.89	Corridor FL. 12A บันไดหนีไฟ ST - 2				
90	FES-12AF-90	Fire Exit Sign No.90	Corridor FL. 12A บันไดหนีไฟ ST - 1				
91	FES-12AF-91	Fire Exit Sign No.91	Corridor FL. 12A บันไดหนีไฟ ST - 1				
92	FES-12AF-92	Fire Exit Sign No.92	FL. 12A บันไดหนีไฟ ST - 1				
93	FES-12AF-93	Fire Exit Sign No.93	Corridor FL. 12A บันไดหนีไฟ ST - 2				
94	FES-12F-94	Fire Exit Sign No.94	Corridor FL. 12 บันไดหนีไฟ ST - 2				
95	FES-12F-95	Fire Exit Sign No.95	Corridor FL. 12 บันไดหนีไฟ ST - 1				
96	FES-12F-96	Fire Exit Sign No.96	Corridor FL. 12 บันไดหนีไฟ ST - 1				
97	FES-12F-97	Fire Exit Sign No.97	FL. 12 บันไดหนีไฟ ST - 1				
98	FES-12F-98	Fire Exit Sign No.98	Corridor FL. 12 บันไดหนีไฟ ST - 2				
99	FES-11F-99	Fire Exit Sign No.99	Corridor FL. 11 บันไดหนีไฟ ST - 2				
100	FES-11F-100	Fire Exit Sign No.100	Corridor FL. 11 บันไดหนีไฟ ST - 1				
101	FES-11F-101	Fire Exit Sign No.101	Corridor FL. 11 บันไดหนีไฟ ST - 1				
102	FES-11F-102	Fire Exit Sign No.102	FL. 11 บันไดหนีไฟ ST - 1				

Preventive Maintenance Checklist

Company : Noble Be33

Assets Name : Fire Exit Sign

Tags : เดือน เมษายน 2567

Item	ASSET_CODE	ASSET_NAME	LOCATION	ตรวจสอบการทำงานของ ตัวหารกลไก Test	ตรวจสอบสภาพทั่วไป ของชุดไฟแสงสว่าง ฉุกเฉิน และ ไฟป้าย ทางออกฉุกเฉิน	ตรวจสอบสภาพการทำงาน ทั่วไปของแบตเตอรี่ (สามารถจ่ายไฟได้ไม่น้อย กว่า 2 ชั่วโมง) time is 2 hrs)	หมายเหตุ
103	FES-11F-103	Fire Exit Sign No.103	Corridor FL. 11 บันไดหนีไฟ ST - 2				
104	FES-10F-104	Fire Exit Sign No.104	Corridor FL. 10 บันไดหนีไฟ ST - 2				
105	FES-10F-105	Fire Exit Sign No.105	Corridor FL. 10 บันไดหนีไฟ ST - 1				
106	FES-10F-106	Fire Exit Sign No.106	Corridor FL. 10 บันไดหนีไฟ ST - 1				
107	FES-10F-107	Fire Exit Sign No.107	FL. 10 บันไดหนีไฟ ST - 1				
108	FES-10F-108	Fire Exit Sign No.108	Corridor FL. 10 บันไดหนีไฟ ST - 2				
109	FES-9F-109	Fire Exit Sign No.109	Corridor FL. 9 บันไดหนีไฟ ST - 2				
110	FES-9F-110	Fire Exit Sign No.110	Corridor FL. 9 บันไดหนีไฟ ST - 1				
111	FES-9F-111	Fire Exit Sign No.111	Corridor FL. 9 บันไดหนีไฟ ST - 1				
112	FES-9F-112	Fire Exit Sign No.112	FL. 9 บันไดหนีไฟ ST - 1				
113	FES-9F-113	Fire Exit Sign No.113	Corridor FL. 9 บันไดหนีไฟ ST - 2				
114	FES-8F-114	Fire Exit Sign No.114	Corridor FL. 8 บันไดหนีไฟ ST - 2				
115	FES-8F-115	Fire Exit Sign No.115	Corridor FL. 8 บันไดหนีไฟ ST - 1				
116	FES-8F-116	Fire Exit Sign No.116	Corridor FL. 8 บันไดหนีไฟ ST - 1				
117	FES-8F-117	Fire Exit Sign No.117	FL. 8 บันไดหนีไฟ ST - 1				
118	FES-8F-118	Fire Exit Sign No.118	Corridor FL. 8 บันไดหนีไฟ ST - 2				
119	FES-7F-119	Fire Exit Sign No.119	Corridor FL. 7 บันไดหนีไฟ ST - 2				
120	FES-7F-120	Fire Exit Sign No.120	Corridor FL. 7 บันไดหนีไฟ ST - 1				
121	FES-7F-121	Fire Exit Sign No.121	Corridor FL. 7 บันไดหนีไฟ ST - 1				
122	FES-7F-122	Fire Exit Sign No.122	FL. 7 บันไดหนีไฟ ST - 1				
123	FES-7F-123	Fire Exit Sign No.123	Corridor FL. 7 บันไดหนีไฟ ST - 2				
124	FES-6F-124	Fire Exit Sign No.124	Corridor FL. 6 บันไดหนีไฟ ST - 2				
125	FES-6F-125	Fire Exit Sign No.125	Corridor FL. 6 บันไดหนีไฟ ST - 1				
126	FES-6F-126	Fire Exit Sign No.126	Corridor FL. 6 บันไดหนีไฟ ST - 1				
127	FES-6F-127	Fire Exit Sign No.127	FL. 6 บันไดหนีไฟ ST - 1				
128	FES-6F-128	Fire Exit Sign No.128	Corridor FL. 6 บันไดหนีไฟ ST - 2				
129	FES-5F-129	Fire Exit Sign No.129	Corridor FL. 5 บันไดหนีไฟ ST - 2				
130	FES-5F-130	Fire Exit Sign No.130	Corridor FL. 5 บันไดหนีไฟ ST - 1				
131	FES-5F-131	Fire Exit Sign No.131	Corridor FL. 5 บันไดหนีไฟ ST - 1				
132	FES-5F-132	Fire Exit Sign No.132	FL. 5 บันไดหนีไฟ ST - 1				
133	FES-5F-133	Fire Exit Sign No.133	Corridor FL. 5 บันไดหนีไฟ ST - 2				
134	FES-4F-134	Fire Exit Sign No.134	Corridor FL. 4 บันไดหนีไฟ ST - 2				
135	FES-4F-135	Fire Exit Sign No.135	Corridor FL. 4 บันไดหนีไฟ ST - 1				
136	FES-4F-136	Fire Exit Sign No.136	Corridor FL. 4 บันไดหนีไฟ ST - 1				
137	FES-4F-137	Fire Exit Sign No.137	FL. 4 บันไดหนีไฟ ST - 1				
138	FES-4F-138	Fire Exit Sign No.138	Corridor FL. 4 บันไดหนีไฟ ST - 2				
139	FES-3F-139	Fire Exit Sign No.139	Corridor FL. 3 บันไดหนีไฟ ST - 2				
140	FES-3F-140	Fire Exit Sign No.140	Corridor FL. 3 บันไดหนีไฟ ST - 1				
141	FES-3F-141	Fire Exit Sign No.141	Corridor FL. 3 บันไดหนีไฟ ST - 1				
142	FES-3F-142	Fire Exit Sign No.142	FL. 3 บันไดหนีไฟ ST - 1				
143	FES-3F-143	Fire Exit Sign No.143	Corridor FL. 3 บันไดหนีไฟ ST - 2				
144	FES-2F-144	Fire Exit Sign No.144	Corridor FL. 2 บันไดหนีไฟ ST - 2				
145	FES-2F-145	Fire Exit Sign No.145	Corridor FL. 2 บันไดหนีไฟ ST - 1				
146	FES-2F-146	Fire Exit Sign No.146	Corridor FL. 2 บันไดหนีไฟ ST - 1				
147	FES-2F-147	Fire Exit Sign No.147	FL. 2 บันไดหนีไฟ ST - 1				
148	FES-2F-148	Fire Exit Sign No.148	Corridor FL. 2 บันไดหนีไฟ ST - 2				
149	FES-GF-149	Fire Exit Sign No.149	GF Double slah				
150	FES-GF-150	Fire Exit Sign No.150	Main Lobby GF				
151	FES-GF-151	Fire Exit Sign No.151	Lift Lobby GF				
152	FES-GF-152	Fire Exit Sign No.152	Loading Area GF				
153	FES-GF-153	Fire Exit Sign No.153	GF บันไดหนีไฟ ST - 2				

Preventive Maintenance Checklist

Company : Noble Be33

Assets Name : Fire Exit Sign

Tags : เดือน เมษายน 2567

Item	ASSET_CODE	ASSET_NAME	LOCATION	ตรวจสอบการสว่าง ด้วยการกดปุ่ม Test	ตรวจสอบสภาพทั่วไป ของชุดไฟแสงสว่าง ฉุกเฉิน และไฟป้าย ทางออกฉุกเฉิน	ตรวจสอบสภาพการทำงาน ทั่วไปของแบตเตอรี่ (สามารถจ่ายไฟได้ไม่น้อย กว่า 2 ชั่วโมง) time is 2 hrs)	หมายเหตุ
154	FES-GF-154	Fire Exit Sign No.154	GF บันไดหนีไฟ ST - 1				
155	FES-MB-155	Fire Exit Sign No.155	Carpark MB ทางวิ่ง - 1				
156	FES-MB-156	Fire Exit Sign No.156	Carpark MB ทางวิ่ง - 2				
157	FES-MB-157	Fire Exit Sign No.157	Carpark MB ทางวิ่ง - 3				
158	FES-B1A-158	Fire Exit Sign No.158	Carpark B1A บันไดหนีไฟ ST - 2				
159	FES-B1A-159	Fire Exit Sign No.159	Carpark B1A บันไดหนีไฟ ST - 1				
160	FES-B1A-160	Fire Exit Sign No.160	Carpark B1A ทางวิ่ง - 1				
161	FES-B1A-161	Fire Exit Sign No.161	Carpark B1A ทางวิ่ง - 2				
162	FES-B1A-162	Fire Exit Sign No.162	Carpark B1A ทางวิ่ง - 3				
163	FES-B1B-163	Fire Exit Sign No.163	Carpark B1B ทางวิ่ง - 1				
164	FES-B1B-164	Fire Exit Sign No.164	Carpark B1B ทางวิ่ง - 2				
165	FES-B1B-165	Fire Exit Sign No.165	Carpark B1B ทางวิ่ง - 3				
166	FES-B2A-166	Fire Exit Sign No.166	Carpark B2A บันไดหนีไฟ ST-2				
167	FES-B2A-167	Fire Exit Sign No.167	Carpark B2A บันไดหนีไฟ ST-1				
168	FES-B2A-168	Fire Exit Sign No.168	Carpark B2A ทางวิ่ง - 1				
169	FES-B2A-169	Fire Exit Sign No.169	Carpark B2A ทางวิ่ง - 2				
170	FES-B2A-170	Fire Exit Sign No.170	Carpark B2A ทางวิ่ง - 3				
171	FES-B2B-171	Fire Exit Sign No.171	Carpark B2B ทางวิ่ง - 1				
172	FES-B2B-172	Fire Exit Sign No.172	Carpark B2B ทางวิ่ง - 2				
173	FES-B2B-173	Fire Exit Sign No.173	Carpark B2B ทางวิ่ง - 3				
174	FES-B3A-174	Fire Exit Sign No.174	Carpark B3A บันไดหนีไฟ ST-2				
175	FES-B3A-175	Fire Exit Sign No.175	Carpark B3A บันไดหนีไฟ ST-1				
176	FES-B3A-176	Fire Exit Sign No.176	Carpark B3A ทางวิ่ง - 1				
177	FES-B3A-177	Fire Exit Sign No.177	Carpark B3A ทางวิ่ง - 2				
178	FES-B3A-178	Fire Exit Sign No.178	Carpark B3A ทางวิ่ง - 3				
179	FES-B3B-179	Fire Exit Sign No.179	Carpark B3B ทางวิ่ง - 1				
180	FES-B3B-180	Fire Exit Sign No.180	Carpark B3B ทางวิ่ง - 2				
181	FES-B3B-181	Fire Exit Sign No.181	Carpark B3B ทางวิ่ง - 3				
182	FES-B4A-182	Fire Exit Sign No.182	Carpark B4A บันไดหนีไฟ ST-2				
183	FES-B4A-183	Fire Exit Sign No.183	Carpark B4A บันไดหนีไฟ ST-1				
184	FES-B4A-184	Fire Exit Sign No.184	Carpark B4A ทางวิ่ง - 1				
185	FES-B4A-185	Fire Exit Sign No.185	Carpark B4A ทางวิ่ง - 2				
186	FES-B4A-186	Fire Exit Sign No.186	Carpark B4A ทางวิ่ง - 3				
187	FES-B4B-187	Fire Exit Sign No.187	Carpark B4B ทางวิ่ง - 1				
188	FES-B4B-188	Fire Exit Sign No.188	Carpark B4B ทางวิ่ง - 2				
189	FES-B4B-189	Fire Exit Sign No.189	Carpark B4B ทางวิ่ง - 3				

คำชี้แจง : ให้ทำเครื่องหมาย / ปกติ, X ไม่ปกติ และให้ระบุ ก/บ ไม่ปรากฏข้อมูล ลงในช่องผลการตรวจที่ปรากฏตามรายละเอียดตามความเป็นจริง หากผลการตรวจมีข้อสังเกตเพิ่มเติม ให้ทำกรบันทึกลงในช่องหมายเหตุ

Checked By Technician : _____

Date : _____ Start At : _____ Finish At : _____

Inspected By Senior Technician : _____

Date : _____

Acknowledged By Building Manager : _____

Date : _____

อาคาร : Noble BE 33

ประจำเดือน เมษายน 2567

No.	EQUIPMENT NAME	CODE	LOCATION	ตรวจสอบเช็คหลัง 07.00 น. (2 ชม.)		ตรวจสอบเช็คหลัง 19.00 น. (2 ชม.)		หมายเหตุ
				ปกติ	ไม่ปกติ	ปกติ	ไม่ปกติ	
1	CTB. EMERGENCY LIGHT	CTE-GF-1	MDR Room					
2	CTB. EMERGENCY LIGHT	CTE-B1A-2	Carpark B1A					
3	CTB. EMERGENCY LIGHT	CTE-B2A-3	Carpark B2A					
4	CTB. EMERGENCY LIGHT	CTE-B2A-4	Carpark B3A					
5	CTB. EMERGENCY LIGHT	CTE-B3A-5	Carpark B4A					
6	CTB. EMERGENCY LIGHT	CTE-B4A-6	Power Meter Room FL.29					
7	EMERGENCY LIGHT	EML-RF-01	Pump Room Roof Floor					
8	EMERGENCY LIGHT	EML-RF-02	Elevator Machine Room					
9	EMERGENCY LIGHT	EML-RF-03	Pressurized Fan System Room					
10	EMERGENCY LIGHT	EML-RF-04	RF ชั้นโถงหนีไฟ ST-1					
11	EMERGENCY LIGHT	EML-RF-05	RF ชั้นโถงหนีไฟ ST-1					
12	EMERGENCY LIGHT	EML-RF-06	RF ชั้นโถงหนีไฟ ST-2					
13	EMERGENCY LIGHT	EML-RF-07	RF ชั้นโถงหนีไฟ ST-2					
14	EMERGENCY LIGHT	EML-31F-08	Corridor FL. 31 หน้าห้อง 19/289					
15	EMERGENCY LIGHT	EML-31F-09	Corridor FL. 31 หน้าโถงลิฟต์ชั้นหนึ่ง					
16	EMERGENCY LIGHT	EML-31F-10	โถงลิฟต์ชั้นหนึ่ง					
17	EMERGENCY LIGHT	EML-31F-11	Power Meter Room FL.31					
18	EMERGENCY LIGHT	EML-31F-12	Corridor FL.31 ชั้นโถงหนีไฟ ST-1					
19	EMERGENCY LIGHT	EML-31F-13	FL.31 ชั้นโถงหนีไฟ ST-1					
20	EMERGENCY LIGHT	EML-31F-14	FL.31 ชั้นโถงหนีไฟ ST-1					
21	EMERGENCY LIGHT	EML-31F-15	FL.31 ชั้นโถงหนีไฟ ST-2					
22	EMERGENCY LIGHT	EML-31F-16	FL.31 ชั้นโถงหนีไฟ ST-2					
23	EMERGENCY LIGHT	EML-30F-17	Corridor FL.30 หน้าห้อง 19/287					
24	EMERGENCY LIGHT	EML-30F-18	Corridor FL.30 หน้าโถงลิฟต์ชั้นหนึ่ง					
25	EMERGENCY LIGHT	EML-30F-19	โถงลิฟต์ชั้นหนึ่ง					
26	EMERGENCY LIGHT	EML-30F-20	Power Meter Room FL.30					
27	EMERGENCY LIGHT	EML-30F-21	Corridor FL.30 ชั้นโถงหนีไฟ ST-1					
28	EMERGENCY LIGHT	EML-30F-22	FL.30 ชั้นโถงหนีไฟ ST-1					
29	EMERGENCY LIGHT	EML-30F-23	FL.30 ชั้นโถงหนีไฟ ST-1					
30	EMERGENCY LIGHT	EML-30F-24	FL.30 ชั้นโถงหนีไฟ ST-2					
31	EMERGENCY LIGHT	EML-30F-25	FL.30 ชั้นโถงหนีไฟ ST-2					
32	EMERGENCY LIGHT	EML-29F-26	โถงลิฟต์ชั้นหนึ่ง					
33	EMERGENCY LIGHT	EML-29F-27	Power Meter Room FL.29					
34	EMERGENCY LIGHT	EML-29F-28	FL.29 ชั้นโถงหนีไฟ ST-1					
35	EMERGENCY LIGHT	EML-29F-29	FL.29 ชั้นโถงหนีไฟ ST-1					
36	EMERGENCY LIGHT	EML-29F-30	FL.29 ชั้นโถงหนีไฟ ST-2					
37	EMERGENCY LIGHT	EML-29F-31	FL.29 ชั้นโถงหนีไฟ ST-2					
38	EMERGENCY LIGHT	EML-28F-32	FL.28 Double Floor					
39	EMERGENCY LIGHT	EML-28F-33	Corridor FL.28 หน้าห้อง 19/279					
40	EMERGENCY LIGHT	EML-28F-34	Corridor FL.28 Shaft MATV Box2-F28					
41	EMERGENCY LIGHT	EML-28F-35	โถงลิฟต์ชั้นหนึ่ง					
42	EMERGENCY LIGHT	EML-28F-36	Corridor FL. 28 ชั้นโถงหนีไฟ ST-1					
43	EMERGENCY LIGHT	EML-28F-37	Power Meter Room FL. 28					
44	EMERGENCY LIGHT	EML-28F-38	Corridor FL.28 Shaft MATV Box1-F28					
45	EMERGENCY LIGHT	EML-28F-39	Corridor FL. 28 หน้าห้อง 19/285					
46	EMERGENCY LIGHT	EML-28F-40	FL.28 ชั้นโถงหนีไฟ ST-1					
47	EMERGENCY LIGHT	EML-28F-41	FL.28 ชั้นโถงหนีไฟ ST-1					
48	EMERGENCY LIGHT	EML-28F-42	FL.28 ชั้นโถงหนีไฟ ST-2					
49	EMERGENCY LIGHT	EML-28F-43	FL.28 ชั้นโถงหนีไฟ ST-2					
50	EMERGENCY LIGHT	EML-27F-44	Corridor FL.27 หน้าห้อง 19/278					
51	EMERGENCY LIGHT	EML-27F-45	Corridor FL.27 Shaft MATV Box2-F27					
52	EMERGENCY LIGHT	EML-27F-46	โถงลิฟต์ชั้นหนึ่ง					
53	EMERGENCY LIGHT	EML-27F-47	Corridor FL.27 ชั้นโถงหนีไฟ ST-1					
54	EMERGENCY LIGHT	EML-27F-48	Power Meter Room FL. 27					
55	EMERGENCY LIGHT	EML-27F-49	Corridor FL. 27 Shaft MATV Box1-F27					
56	EMERGENCY LIGHT	EML-27F-50	Corridor FL. 27 หน้าห้อง 19/276					
57	EMERGENCY LIGHT	EML-27F-51	FL. 27 ชั้นโถงหนีไฟ ST-1					
58	EMERGENCY LIGHT	EML-27F-52	FL. 27 ชั้นโถงหนีไฟ ST-1					
59	EMERGENCY LIGHT	EML-27F-53	FL. 27 ชั้นโถงหนีไฟ ST-2					
60	EMERGENCY LIGHT	EML-27F-54	FL. 27 ชั้นโถงหนีไฟ ST-2					
61	EMERGENCY LIGHT	EML-26F-55	Corridor FL. 26 หน้าห้อง 19/261					
62	EMERGENCY LIGHT	EML-26F-56	Corridor FL. 26 Shaft MATV Box2-F26					
63	EMERGENCY LIGHT	EML-26F-57	โถงลิฟต์ชั้นหนึ่ง					
64	EMERGENCY LIGHT	EML-26F-58	Corridor FL. 26 ชั้นโถงหนีไฟ ST-1					
65	EMERGENCY LIGHT	EML-26F-59	Power Meter Room FL. 26					
66	EMERGENCY LIGHT	EML-26F-60	Corridor FL. 26 Shaft MATV Box1-F26					
67	EMERGENCY LIGHT	EML-26F-61	Corridor FL. 26 หน้าห้อง 19/267					
68	EMERGENCY LIGHT	EML-26F-62	FL. 26 ชั้นโถงหนีไฟ ST-1					

อาคาร : Noble BE 33

ประจำเดือน เมษายน 2567

No.	EQUIPMENT NAME	CODE	LOCATION	ตรวจสอบห้อง OUG ในบริเวณ (2 ชม.)		ตรวจสอบพื้นที่ห้อง OUG ในบริเวณ		หมายเหตุ
				ปกติ	ไม่ปกติ	ดับทันที	เปิดนาน 2 ชม.	
69	EMERGENCY LIGHT	EML-26F-63	FL 26 บันไดหนีไฟ ST-1					
70	EMERGENCY LIGHT	EML-26F-64	FL 26 บันไดหนีไฟ ST-2					
71	EMERGENCY LIGHT	EML-26F-65	FL 26 บันไดหนีไฟ ST-2					
72	EMERGENCY LIGHT	EML-25F-66	Corridor FL 25 หน้าห้อง 19/252					
73	EMERGENCY LIGHT	EML-25F-67	Corridor FL 25 Shift MATV Box2-F25					
74	EMERGENCY LIGHT	EML-25F-68	โถงลิฟต์ชั้นหนึ่ง					
75	EMERGENCY LIGHT	EML-25F-69	Corridor FL 25 บันไดหนีไฟ ST-1					
76	EMERGENCY LIGHT	EML-25F-70	Power Meter Room FL 25					
77	EMERGENCY LIGHT	EML-25F-71	Corridor FL 25 Shift MATV Box1-F25					
78	EMERGENCY LIGHT	EML-25F-72	Corridor FL 25 หน้าห้อง 19/258					
79	EMERGENCY LIGHT	EML-25F-73	FL 25 บันไดหนีไฟ ST-1					
80	EMERGENCY LIGHT	EML-25F-74	FL 25 บันไดหนีไฟ ST-1					
81	EMERGENCY LIGHT	EML-25F-75	FL 25 บันไดหนีไฟ ST-2					
82	EMERGENCY LIGHT	EML-25F-76	FL 25 บันไดหนีไฟ ST-2					

หมายเหตุ : โปรดระบุชื่อของหมายเหตุ

/

ปกติ

X

ไม่ปกติ

ชื่อแผนก/แผน :

ตรวจสอบโดย :

ช่วงเวลา :

วันที่ :

พบความผิดปกติไหม :

ผู้จัดการอาคาร :

วันที่ : _____

หมายเหตุ : ใช้หัวจับมือตรวจสอบ 1-2-3.1-3.2

เลข 1 คือ ตรวจสอบห้อง OUG ในบริเวณ 2 แห่งข้างทาง 2 ซี่งไม่

เลข 2 คือ ตรวจสอบพื้นที่ห้อง OUG ในบริเวณ

*** กระตุกแบบกดตัว โคมไฟรุ่น Sunny ***

เลข 3.1 คือ ตรวจสอบห้อง OUG ในบริเวณ 2 แห่งข้างทาง 2 ซี่งไม่

เลข 3.2 คือ ตรวจสอบพื้นที่ห้อง OUG ในบริเวณ (ดับทันที)

อาคาร : Noble BE 33

ประจำเดือน เมษายน 2567

No.	EQUIPMENT NAME	CODE	LOCATION	ตรวจสอบห้อง อู่เก็บรถมอเตอร์ (2 ชม.)		ตรวจสอบพื้นที่ห้อง อู่เก็บรถมอเตอร์		หมายเหตุ
				ปกติ	ไม่ปกติ	ดับทันที	ปกติแบบไฟ 2 ชม.	
83	EMERGENCY LIGHT	EML-24F-77	Corridor FL. 24 หน้าห้อง 19/243					
84	EMERGENCY LIGHT	EML-24F-78	Corridor FL. 24 Shaft MATV Box2-F24					
85	EMERGENCY LIGHT	EML-24F-79	โถงลิฟต์ชั้นเพดาน					
86	EMERGENCY LIGHT	EML-24F-80	Corridor FL. 24 ชั้นโถงหนีไฟ ST-1					
87	EMERGENCY LIGHT	EML-24F-81	Power Meter Room FL. 24					
88	EMERGENCY LIGHT	EML-24F-82	Corridor FL. 24 Shaft MATV Box1-F24					
89	EMERGENCY LIGHT	EML-24F-83	Corridor FL. 24 หน้าห้อง 19/249					
90	EMERGENCY LIGHT	EML-24F-84	FL. 24 ชั้นโถงหนีไฟ ST-1					
91	EMERGENCY LIGHT	EML-24F-85	FL. 24 ชั้นโถงหนีไฟ ST-1					
92	EMERGENCY LIGHT	EML-24F-86	FL. 24 ชั้นโถงหนีไฟ ST-2					
93	EMERGENCY LIGHT	EML-24F-87	FL. 24 ชั้นโถงหนีไฟ ST-2					
94	EMERGENCY LIGHT	EML-23F-88	Corridor FL. 23 หน้าห้อง 19/233					
95	EMERGENCY LIGHT	EML-23F-89	Corridor FL. 23 Shaft MATV Box2-F23					
96	EMERGENCY LIGHT	EML-23F-90	โถงลิฟต์ชั้นเพดาน					
97	EMERGENCY LIGHT	EML-23F-91	Corridor FL. 23 ชั้นโถงหนีไฟ ST-1					
98	EMERGENCY LIGHT	EML-23F-92	Power Meter Room FL. 23					
99	EMERGENCY LIGHT	EML-23F-93	Corridor FL. 23 Shaft MATV Box1-F23					
100	EMERGENCY LIGHT	EML-23F-94	Corridor FL. 23 หน้าห้อง 19/239					
101	EMERGENCY LIGHT	EML-23F-95	FL. 23 ชั้นโถงหนีไฟ ST-1					
102	EMERGENCY LIGHT	EML-23F-96	FL. 23 ชั้นโถงหนีไฟ ST-1					
103	EMERGENCY LIGHT	EML-23F-97	FL. 23 ชั้นโถงหนีไฟ ST-2					
104	EMERGENCY LIGHT	EML-23F-98	FL. 23 ชั้นโถงหนีไฟ ST-2					
105	EMERGENCY LIGHT	EML-22F-99	Corridor FL. 22 หน้าห้อง 19/223					
106	EMERGENCY LIGHT	EML-22F-100	Corridor FL. 22 Shaft MATV Box2-F22					
107	EMERGENCY LIGHT	EML-22F-101	โถงลิฟต์ชั้นเพดาน					
108	EMERGENCY LIGHT	EML-22F-102	Corridor FL. 22 ชั้นโถงหนีไฟ ST-1					
109	EMERGENCY LIGHT	EML-22F-103	Power Meter Room FL. 22					
110	EMERGENCY LIGHT	EML-22F-104	Corridor FL. 22 Shaft MATV Box1-F22					
111	EMERGENCY LIGHT	EML-22F-105	Corridor FL. 22 หน้าห้อง 19/229					
112	EMERGENCY LIGHT	EML-22F-106	FL. 22 ชั้นโถงหนีไฟ ST-1					
113	EMERGENCY LIGHT	EML-22F-107	FL. 22 ชั้นโถงหนีไฟ ST-1					
114	EMERGENCY LIGHT	EML-22F-108	FL. 22 ชั้นโถงหนีไฟ ST-2					
115	EMERGENCY LIGHT	EML-22F-109	FL. 22 ชั้นโถงหนีไฟ ST-2					
116	EMERGENCY LIGHT	EML-21F-110	Corridor FL. 21 หน้าห้อง 19/213					
117	EMERGENCY LIGHT	EML-21F-111	Corridor FL. 21 Shaft MATV Box2-F21					
118	EMERGENCY LIGHT	EML-21F-112	โถงลิฟต์ชั้นเพดาน					
119	EMERGENCY LIGHT	EML-21F-113	Corridor FL. 21 ชั้นโถงหนีไฟ ST-1					
120	EMERGENCY LIGHT	EML-21F-114	Power Meter Room FL. 21					
121	EMERGENCY LIGHT	EML-21F-115	Corridor FL. 21 Shaft MATV Box1-F21					
122	EMERGENCY LIGHT	EML-21F-116	Corridor FL. 21 หน้าห้อง 19/219					
123	EMERGENCY LIGHT	EML-21F-117	FL. 21 ชั้นโถงหนีไฟ ST-1					
124	EMERGENCY LIGHT	EML-21F-118	FL. 21 ชั้นโถงหนีไฟ ST-1					
125	EMERGENCY LIGHT	EML-21F-119	FL. 21 ชั้นโถงหนีไฟ ST-2					
126	EMERGENCY LIGHT	EML-21F-120	FL. 21 ชั้นโถงหนีไฟ ST-2					
127	EMERGENCY LIGHT	EML-20F-121	Corridor FL. 20 หน้าห้อง 19/203					
128	EMERGENCY LIGHT	EML-20F-122	Corridor FL. 20 Shaft MATV Box2-F20					
129	EMERGENCY LIGHT	EML-20F-123	โถงลิฟต์ชั้นเพดาน					
130	EMERGENCY LIGHT	EML-20F-124	Corridor FL. 20 ชั้นโถงหนีไฟ ST-1					
131	EMERGENCY LIGHT	EML-20F-125	Power Meter Room FL. 20					
132	EMERGENCY LIGHT	EML-20F-126	Corridor FL. 20 Shaft MATV Box1-F20					
133	EMERGENCY LIGHT	EML-20F-127	Corridor FL. 20 หน้าห้อง 19/209					
134	EMERGENCY LIGHT	EML-20F-128	FL. 20 ชั้นโถงหนีไฟ ST-1					
135	EMERGENCY LIGHT	EML-20F-129	FL. 20 ชั้นโถงหนีไฟ ST-1					
136	EMERGENCY LIGHT	EML-20F-130	FL. 20 ชั้นโถงหนีไฟ ST-2					
137	EMERGENCY LIGHT	EML-20F-131	FL. 20 ชั้นโถงหนีไฟ ST-2					
138	EMERGENCY LIGHT	EML-19F-132	Corridor FL. 19 หน้าห้อง 19/193					
139	EMERGENCY LIGHT	EML-19F-133	Corridor FL. 19 Shaft MATV Box2-F19					
140	EMERGENCY LIGHT	EML-19F-134	โถงลิฟต์ชั้นเพดาน					
141	EMERGENCY LIGHT	EML-19F-135	Corridor FL. 19 ชั้นโถงหนีไฟ ST-1					
142	EMERGENCY LIGHT	EML-19F-136	Power Meter Room FL. 19					
143	EMERGENCY LIGHT	EML-19F-137	Corridor FL. 19 Shaft MATV Box1-F19					
144	EMERGENCY LIGHT	EML-19F-139	FL. 19 ชั้นโถงหนีไฟ ST-1					
145	EMERGENCY LIGHT	EML-19F-140	FL. 19 ชั้นโถงหนีไฟ ST-1					
146	EMERGENCY LIGHT	EML-19F-141	FL. 19 ชั้นโถงหนีไฟ ST-2					
147	EMERGENCY LIGHT	EML-19F-142	FL. 19 ชั้นโถงหนีไฟ ST-2					
148	EMERGENCY LIGHT	EML-18F-143	Corridor FL. 18 หน้าห้อง 19/184					
149	EMERGENCY LIGHT	EML-18F-144	Corridor FL. 18 Shaft MATV Box2-F18					
150	EMERGENCY LIGHT	EML-18F-145	โถงลิฟต์ชั้นเพดาน					

151	EMERGENCY LIGHT	EML-18F-146	Corridor FL. 18 บันไดหนีไฟ ST-1				
152	EMERGENCY LIGHT	EML-18F-147	Power Meter Room FL. 18				
153	EMERGENCY LIGHT	EML-18F-148	Corridor FL. 18 Shaft MATV Box1-F18				
154	EMERGENCY LIGHT	EML-18F-149	Corridor FL. 18 หน้าห้อง 19/190				
155	EMERGENCY LIGHT	EML-18F-150	FL. 18 บันไดหนีไฟ ST-1				
156	EMERGENCY LIGHT	EML-18F-151	FL. 18 บันไดหนีไฟ ST-1				
157	EMERGENCY LIGHT	EML-18F-152	FL. 18 บันไดหนีไฟ ST-2				
158	EMERGENCY LIGHT	EML-18F-153	FL. 18 บันไดหนีไฟ ST-2				
159	EMERGENCY LIGHT	EML-17F-154	Corridor FL. 17 หน้าห้อง 19/175				
160	EMERGENCY LIGHT	EML-17F-155	Corridor FL. 17 Shaft MATV Box2-F17				
161	EMERGENCY LIGHT	EML-17F-156	โถงลิฟต์ด้วยเพลิง				
162	EMERGENCY LIGHT	EML-17F-157	Corridor FL. 17 บันไดหนีไฟ ST-1				
163	EMERGENCY LIGHT	EML-17F-158	Power Meter Room FL. 17				
164	EMERGENCY LIGHT	EML-17F-159	Corridor FL. 17 Shaft MATV Box1-F17				
165	EMERGENCY LIGHT	EML-17F-160	Corridor FL. 17 หน้าห้อง 19/181				
166	EMERGENCY LIGHT	EML-17F-161	FL. 17 บันไดหนีไฟ ST-1				
167	EMERGENCY LIGHT	EML-17F-162	FL. 17 บันไดหนีไฟ ST-1				
168	EMERGENCY LIGHT	EML-17F-163	FL. 17 บันไดหนีไฟ ST-2				
169	EMERGENCY LIGHT	EML-17F-164	FL. 17 บันไดหนีไฟ ST-2				

หมายเหตุ : โปรดระบุเครื่องหมาย ☒ ปกติ ☐ ไม่ปกติ

ข้อเสนอแนะ

ตรวจสอบโดย :		พบทวนตรวจสอบโดย :	
ช่างอาคาร :		ผู้จัดการอาคาร :	
วันที่ :		วันที่ : ____ / ____ / ____	

หมายเหตุ : ใช้หัวข้อเมื่อตรวจสอบ 1-2-3.1-3.2

เลข 1 คือ ตรวจสอบหลัง Off เบรกเกอร์ แสงสว่างครบ 2 ชั่วโมง

เลข 2 คือ ตรวจสอบพื้นที่หลัง Off เบรกเกอร์

กระดุมแบตเตอรี่ โดยบริษัท Sunny

เลข 3.1 คือ ตรวจสอบหลัง Off เบรกเกอร์ แสงสว่างครบ 2 ชั่วโมง

เลข 3.2 คือ ตรวจสอบพื้นที่หลัง Off เบรกเกอร์ (ดับพื้นที่)

อาคาร : Noble BE 33

ประจำเดือน เมษายน 2567

No.	EQUIPMENT NAME	CODE	LOCATION	ตรวจสอบ Off แบตเตอรี่ (2 ชม)		ตรวจสอบ Off แบตเตอรี่ (2 ชม)		หมายเหตุ
				ปกติ	ผิดปกติ	ส่วนที่	ปลดเบสไฟ 2 ชม.	
170	EMERGENCY LIGHT	EML-16F-165	Corridor FL. 16 หน้าห้อง 19/165					
171	EMERGENCY LIGHT	EML-16F-166	Corridor FL. 16 Shaft MATV Box2-F16					
172	EMERGENCY LIGHT	EML-16F-167	โถงลิฟต์ชั้นเพดาน					
173	EMERGENCY LIGHT	EML-16F-168	Corridor FL. 16 ชั้นโหนดไฟ ST - 1					
174	EMERGENCY LIGHT	EML-16F-169	Power Meter Room FL. 16					
175	EMERGENCY LIGHT	EML-16F-170	Corridor FL. 16 Shaft MATV Box1-F16					
176	EMERGENCY LIGHT	EML-16F-171	Corridor FL. 16 หน้าห้อง 19/171					
177	EMERGENCY LIGHT	EML-16F-172	FL. 16 ชั้นโหนดไฟ ST - 1					
178	EMERGENCY LIGHT	EML-16F-173	FL. 16 ชั้นโหนดไฟ ST - 1					
179	EMERGENCY LIGHT	EML-16F-174	FL. 16 ชั้นโหนดไฟ ST - 2					
180	EMERGENCY LIGHT	EML-16F-175	FL. 16 ชั้นโหนดไฟ ST - 2					
181	EMERGENCY LIGHT	EML-15F-176	Corridor FL. 15 หน้าห้อง 19/155					
182	EMERGENCY LIGHT	EML-15F-177	Corridor FL. 15 Shaft MATV Box2-F15					
183	EMERGENCY LIGHT	EML-15F-178	โถงลิฟต์ชั้นเพดาน					
184	EMERGENCY LIGHT	EML-15F-179	Corridor FL. 15 ชั้นโหนดไฟ ST - 1					
185	EMERGENCY LIGHT	EML-15F-180	Power Meter Room FL. 15					
186	EMERGENCY LIGHT	EML-15F-181	Corridor FL. 15 Shaft MATV Box1-F15					
187	EMERGENCY LIGHT	EML-15F-182	Corridor FL. 15 หน้าห้อง 19/181					
188	EMERGENCY LIGHT	EML-15F-183	FL. 15 ชั้นโหนดไฟ ST - 1					
189	EMERGENCY LIGHT	EML-15F-184	FL. 15 ชั้นโหนดไฟ ST - 1					
190	EMERGENCY LIGHT	EML-15F-185	FL. 15 ชั้นโหนดไฟ ST - 2					
191	EMERGENCY LIGHT	EML-15F-186	FL. 15 ชั้นโหนดไฟ ST - 2					
192	EMERGENCY LIGHT	EML-14F-187	Corridor FL. 14 หน้าห้อง 19/145					
193	EMERGENCY LIGHT	EML-14F-188	Corridor FL. 14 Shaft MATV Box2-F14					
194	EMERGENCY LIGHT	EML-14F-189	โถงลิฟต์ชั้นเพดาน					
195	EMERGENCY LIGHT	EML-14F-190	Corridor FL. 14 ชั้นโหนดไฟ ST - 1					
196	EMERGENCY LIGHT	EML-14F-191	Power Meter Room FL. 14					
197	EMERGENCY LIGHT	EML-14F-192	Corridor FL. 14 Shaft MATV Box1-F14					
198	EMERGENCY LIGHT	EML-14F-193	Corridor FL. 14 หน้าห้อง 19/151					
199	EMERGENCY LIGHT	EML-14F-194	FL. 14 ชั้นโหนดไฟ ST - 1					
200	EMERGENCY LIGHT	EML-14F-195	FL. 14 ชั้นโหนดไฟ ST - 1					
201	EMERGENCY LIGHT	EML-14F-196	FL. 14 ชั้นโหนดไฟ ST - 2					
202	EMERGENCY LIGHT	EML-14F-197	FL. 14 ชั้นโหนดไฟ ST - 2					
203	EMERGENCY LIGHT	EML-12AF-198	Corridor FL. 12A หน้าห้อง 19/135					
204	EMERGENCY LIGHT	EML-12AF-199	Corridor FL. 12A Shaft MATV Box2-F12A					
205	EMERGENCY LIGHT	EML-12AF-200	โถงลิฟต์ชั้นเพดาน					
206	EMERGENCY LIGHT	EML-12AF-201	Corridor FL. 12A ชั้นโหนดไฟ ST - 1					
207	EMERGENCY LIGHT	EML-12AF-202	Power Meter Room FL. 12A					
208	EMERGENCY LIGHT	EML-12AF-203	Corridor FL. 12A Shaft MATV Box1-F12A					
209	EMERGENCY LIGHT	EML-12AF-204	Corridor FL. 12A หน้าห้อง 19/141					
210	EMERGENCY LIGHT	EML-12AF-205	FL. 12A ชั้นโหนดไฟ ST - 1					
211	EMERGENCY LIGHT	EML-12AF-206	FL. 12A ชั้นโหนดไฟ ST - 1					
212	EMERGENCY LIGHT	EML-12AF-207	FL. 12A ชั้นโหนดไฟ ST - 2					
213	EMERGENCY LIGHT	EML-12AF-208	FL. 12A ชั้นโหนดไฟ ST - 2					
214	EMERGENCY LIGHT	EML-12F-209	Corridor FL. 12 หน้าห้อง 19/125					
215	EMERGENCY LIGHT	EML-12F-210	Corridor FL. 12 Shaft MATV Box2-F12					
216	EMERGENCY LIGHT	EML-12F-211	โถงลิฟต์ชั้นเพดาน					
217	EMERGENCY LIGHT	EML-12F-212	Corridor FL. 12 ชั้นโหนดไฟ ST - 1					
218	EMERGENCY LIGHT	EML-12F-213	Power Meter Room FL. 12					
219	EMERGENCY LIGHT	EML-12F-214	Corridor FL. 12 Shaft MATV Box1-F12					
220	EMERGENCY LIGHT	EML-12F-215	Corridor FL. 12 หน้าห้อง 19/131					
221	EMERGENCY LIGHT	EML-12F-216	FL. 12 ชั้นโหนดไฟ ST - 1					
222	EMERGENCY LIGHT	EML-12F-217	FL. 12 ชั้นโหนดไฟ ST - 1					
223	EMERGENCY LIGHT	EML-12F-218	FL. 12 ชั้นโหนดไฟ ST - 2					
224	EMERGENCY LIGHT	EML-12F-219	FL. 12 ชั้นโหนดไฟ ST - 2					
225	EMERGENCY LIGHT	EML-11F-220	Corridor FL. 11 หน้าห้อง 19/115					
226	EMERGENCY LIGHT	EML-11F-221	Corridor FL. 11 Shaft MATV Box2-F11					
227	EMERGENCY LIGHT	EML-11F-222	โถงลิฟต์ชั้นเพดาน					
228	EMERGENCY LIGHT	EML-11F-223	Corridor FL. 11 ชั้นโหนดไฟ ST - 1					
229	EMERGENCY LIGHT	EML-11F-224	Power Meter Room FL. 11					
230	EMERGENCY LIGHT	EML-11F-225	Corridor FL. 11 Shaft MATV Box1-F11					
231	EMERGENCY LIGHT	EML-11F-226	Corridor FL. 11 หน้าห้อง 19/121					
232	EMERGENCY LIGHT	EML-11F-227	FL. 11 ชั้นโหนดไฟ ST - 1					
233	EMERGENCY LIGHT	EML-11F-228	FL. 11 ชั้นโหนดไฟ ST - 1					
234	EMERGENCY LIGHT	EML-11F-229	FL. 11 ชั้นโหนดไฟ ST - 2					
235	EMERGENCY LIGHT	EML-11F-230	FL. 11 ชั้นโหนดไฟ ST - 2					
236	EMERGENCY LIGHT	EML-10F-231	Corridor FL. 10 หน้าห้อง 19/105					
237	EMERGENCY LIGHT	EML-10F-232	Corridor FL. 10 Shaft MATV Box2-F10					

แบบฟอร์มตรวจสอบไฟแสงสว่างฉุกเฉินประจำเดือน
Monthly Emergency Light Check List (ทางเดินส่วนกลาง)

อาคาร : Noble BE 33

ประจำเดือน เมษายน 2567

No.	EQUIPMENT NAME	CODE	LOCATION	ตรวจเช็คหลัง Off เบริดเกอร์ (2 ชม) ตรวจเช็คหลังขึ้นหลัง Off เบริดเกอร์				หมายเหตุ
				ปกติ	ไม่ปกติ	ดับทั้งที	ปลดเมนไฟ 2 ชม	
238	EMERGENCY LIGHT	EML-10F-233	โถงลิฟต์ดับเพลิง					
239	EMERGENCY LIGHT	EML-10F-234	Corridor FL. 10 บันไดหนีไฟ ST - 1					
240	EMERGENCY LIGHT	EML-10F-235	Power Meter Room FL. 10					
241	EMERGENCY LIGHT	EML-10F-236	Corridor FL. 10 Shaft MATV Box1-F10					
242	EMERGENCY LIGHT	EML-10F-237	Corridor FL. 10 หน้าห้อง 19/111					
243	EMERGENCY LIGHT	EML-10F-238	FL. 12 บันไดหนีไฟ ST - 1					
244	EMERGENCY LIGHT	EML-10F-239	FL. 12 บันไดหนีไฟ ST - 1					
245	EMERGENCY LIGHT	EML-10F-240	FL. 12 บันไดหนีไฟ ST - 2					
246	EMERGENCY LIGHT	EML-10F-241	FL. 12 บันไดหนีไฟ ST - 2					

หมายเหตุ : โปรดระบุเครื่องหมาย ☒ ปกติ ☐ ไม่ปกติ

ข้อเสนอแนะ

ตรวจเช็คโดย
ช่างอาคาร
วันที่

พบหวนตรวจสอบโดย :

ผู้จัดการอาคาร

วันที่ : / /

หมายเหตุ : ใส่หัวข้อเมื่อตรวจพบ 1-2-3.1-3.2

เลข 1 คือ ตรวจเช็คหลัง Off เบริดเกอร์ แสงสว่างครบ 2 ชั้โมง

เลข 2 คือ ตรวจเช็คหลังขึ้นหลัง Off เบริดเกอร์

กระถันแบตเตอรี่ โดยบริษัท Sunny

เลข 3.1 คือ ตรวจเช็คหลัง Off เบริดเกอร์ แสงสว่างครบ 2 ชั้โมง

เลข 3.2 คือ ตรวจเช็คหลังขึ้นหลัง Off เบริดเกอร์ (ดับทันที)

แบบฟอร์มตรวจสอบไฟแสงสว่างฉุกเฉินประจำเดือน

Monthly Emergency Light Check List (ทางเดินส่วนกลาง)



อาคาร : Noble BE 33

ประจำเดือน เมษายน 2567

No.	EQUIPMENT NAME	CODE	LOCATION	ตรวจสอบหลัง O/M ประจำเดือน (2 ชม.)		ตรวจสอบเช็คถั่วหลัง O/M ประจำเดือน		หมายเหตุ
				ปกติ	ไม่ปกติ	ดับทันที	เปลี่ยนไฟ 2 ชม.	
247	EMERGENCY LIGHT	EML-9F-242	Corridor FL. 9 หน้าห้อง 19/95					
248	EMERGENCY LIGHT	EML-9F-243	Corridor FL. 9 Shaft MATV Box2-F9					
249	EMERGENCY LIGHT	EML-9F-244	โถงลิฟต์ชั้นพลี					
250	EMERGENCY LIGHT	EML-9F-245	Corridor FL. 9 บันไดหนีไฟ ST-1					
251	EMERGENCY LIGHT	EML-9F-246	Power Meter Room FL. 9					
252	EMERGENCY LIGHT	EML-9F-247	Corridor FL. 9 Shaft MATV Box1-F9					
253	EMERGENCY LIGHT	EML-9F-248	Corridor FL. 9 หน้าห้อง 19/101					
254	EMERGENCY LIGHT	EML-9F-249	FL. 9 บันไดหนีไฟ ST-1					
255	EMERGENCY LIGHT	EML-9F-250	FL. 9 บันไดหนีไฟ ST-1					
256	EMERGENCY LIGHT	EML-9F-251	FL. 9 บันไดหนีไฟ ST-2					
257	EMERGENCY LIGHT	EML-9F-252	FL. 9 บันไดหนีไฟ ST-2					
258	EMERGENCY LIGHT	EML-8F-253	Corridor FL. 8 หน้าห้อง 19/83					
259	EMERGENCY LIGHT	EML-8F-254	Corridor FL. 8 Shaft MATV Box2-F8					
260	EMERGENCY LIGHT	EML-8F-255	โถงลิฟต์ชั้นพลี					
261	EMERGENCY LIGHT	EML-8F-256	Corridor FL. 8 บันไดหนีไฟ ST-1					
262	EMERGENCY LIGHT	EML-8F-257	Power Meter Room FL. 8					
263	EMERGENCY LIGHT	EML-8F-258	Corridor FL. 8 Shaft MATV Box1-F8					
264	EMERGENCY LIGHT	EML-8F-259	Corridor FL. 8 หน้าห้อง 19/83					
265	EMERGENCY LIGHT	EML-8F-260	FL. 8 บันไดหนีไฟ ST-1					
266	EMERGENCY LIGHT	EML-8F-261	FL. 8 บันไดหนีไฟ ST-1					
267	EMERGENCY LIGHT	EML-8F-262	FL. 8 บันไดหนีไฟ ST-2					
268	EMERGENCY LIGHT	EML-8F-263	FL. 8 บันไดหนีไฟ ST-2					
269	EMERGENCY LIGHT	EML-7F-264	Corridor FL. 7 หน้าห้อง 19/71					
270	EMERGENCY LIGHT	EML-7F-265	Corridor FL. 7 Shaft MATV Box2-F7					
271	EMERGENCY LIGHT	EML-7F-266	โถงลิฟต์ชั้นพลี					
272	EMERGENCY LIGHT	EML-7F-267	Corridor FL. 7 บันไดหนีไฟ ST-1					
273	EMERGENCY LIGHT	EML-7F-268	Power Meter Room FL. 7					
274	EMERGENCY LIGHT	EML-7F-269	Corridor FL. 7 Shaft MATV Box1-F7					
275	EMERGENCY LIGHT	EML-7F-270	Corridor FL. 7 หน้าห้อง 19/78					
276	EMERGENCY LIGHT	EML-7F-271	FL. 7 บันไดหนีไฟ ST-1					
277	EMERGENCY LIGHT	EML-7F-272	FL. 7 บันไดหนีไฟ ST-1					
278	EMERGENCY LIGHT	EML-7F-273	FL. 7 บันไดหนีไฟ ST-2					
279	EMERGENCY LIGHT	EML-7F-274	FL. 7 บันไดหนีไฟ ST-2					
280	EMERGENCY LIGHT	EML-6F-275	Corridor FL. 6 หน้าห้อง 19/59					
281	EMERGENCY LIGHT	EML-6F-276	Corridor FL. 6 Shaft MATV Box2-F6					
282	EMERGENCY LIGHT	EML-6F-277	โถงลิฟต์ชั้นพลี					
283	EMERGENCY LIGHT	EML-6F-278	Corridor FL. 6 บันไดหนีไฟ ST-1					
284	EMERGENCY LIGHT	EML-6F-279	Power Meter Room FL. 6					
285	EMERGENCY LIGHT	EML-6F-280	Corridor FL. 6 Shaft MATV Box1-F6					
286	EMERGENCY LIGHT	EML-6F-281	Corridor FL. 6 หน้าห้อง 19/66					
287	EMERGENCY LIGHT	EML-6F-282	FL. 6 บันไดหนีไฟ ST-1					
288	EMERGENCY LIGHT	EML-6F-283	FL. 6 บันไดหนีไฟ ST-1					
289	EMERGENCY LIGHT	EML-6F-284	FL. 6 บันไดหนีไฟ ST-2					
290	EMERGENCY LIGHT	EML-6F-285	FL. 6 บันไดหนีไฟ ST-2					
291	EMERGENCY LIGHT	EML-5F-286	Corridor FL. 5 หน้าห้อง 19/47					
292	EMERGENCY LIGHT	EML-5F-287	Corridor FL. 5 Shaft MATV Box2-F5					
293	EMERGENCY LIGHT	EML-5F-288	โถงลิฟต์ชั้นพลี					
294	EMERGENCY LIGHT	EML-5F-289	Corridor FL. 5 บันไดหนีไฟ ST-1					
295	EMERGENCY LIGHT	EML-5F-290	Power Meter Room FL. 5					
296	EMERGENCY LIGHT	EML-5F-291	Corridor FL. 5 Shaft MATV Box1-F5					
297	EMERGENCY LIGHT	EML-5F-292	Corridor FL. 5 หน้าห้อง 19/54					
298	EMERGENCY LIGHT	EML-5F-293	FL. 5 บันไดหนีไฟ ST-1					
299	EMERGENCY LIGHT	EML-5F-294	FL. 5 บันไดหนีไฟ ST-1					
300	EMERGENCY LIGHT	EML-5F-295	FL. 5 บันไดหนีไฟ ST-2					
301	EMERGENCY LIGHT	EML-5F-296	FL. 5 บันไดหนีไฟ ST-2					
302	EMERGENCY LIGHT	EML-4F-297	Corridor FL. 4 หน้าห้อง 19/50					
303	EMERGENCY LIGHT	EML-4F-298	Corridor FL. 4 Shaft MATV Box2-F4					
304	EMERGENCY LIGHT	EML-4F-299	โถงลิฟต์ชั้นพลี					
305	EMERGENCY LIGHT	EML-4F-300	Corridor FL. 4 บันไดหนีไฟ ST-1					
306	EMERGENCY LIGHT	EML-4F-301	Power Meter Room FL. 4					
307	EMERGENCY LIGHT	EML-4F-302	Corridor FL. 4 Shaft MATV Box1-F4					
308	EMERGENCY LIGHT	EML-4F-303	Corridor FL. 4 หน้าห้อง 19/46					
309	EMERGENCY LIGHT	EML-4F-304	FL. 4 บันไดหนีไฟ ST-1					
310	EMERGENCY LIGHT	EML-4F-305	FL. 4 บันไดหนีไฟ ST-1					
311	EMERGENCY LIGHT	EML-4F-306	FL. 4 บันไดหนีไฟ ST-2					

No.	EQUIPMENT NAME	CODE	LOCATION	ตรวจเช็คหลัง Off เบรกเกอร์ (2 ชม.)		ตรวจเช็คทันทีหลัง Off เบรกเกอร์		หมายเหตุ
				ปกติ	ไม่ปกติ	กลับทันที	ปล่อยจนกว่า 2 ชม.	
312	EMERGENCY LIGHT	EML-JF-307	FL. 4 ชั้นโถงหนีไฟ ST - 2	<input checked="" type="checkbox"/>		<input checked="" type="checkbox"/>		
313	EMERGENCY LIGHT	EML-JF-308	Corridor FL. 3 หน้าห้อง 19/47	<input checked="" type="checkbox"/>		<input checked="" type="checkbox"/>		
314	EMERGENCY LIGHT	EML-JF-309	Corridor FL. 3 Shaft MATV Box 2-F3	<input checked="" type="checkbox"/>		<input checked="" type="checkbox"/>		
315	EMERGENCY LIGHT	EML-JF-310	โถงลิฟต์ชั้นหลัง	<input checked="" type="checkbox"/>		<input checked="" type="checkbox"/>		
316	EMERGENCY LIGHT	EML-JF-311	Corridor FL. 3 ชั้นโถงหนีไฟ ST - 1	<input checked="" type="checkbox"/>		<input checked="" type="checkbox"/>		
317	EMERGENCY LIGHT	EML-JF-312	Power Meter Room FL. 3	<input checked="" type="checkbox"/>		<input checked="" type="checkbox"/>		
318	EMERGENCY LIGHT	EML-JF-313	Corridor FL. 5 Shaft MATV Box 1-F5	<input checked="" type="checkbox"/>		<input checked="" type="checkbox"/>		
319	EMERGENCY LIGHT	EML-JF-314	Corridor FL. 5 หน้าห้อง 19/34	<input checked="" type="checkbox"/>		<input checked="" type="checkbox"/>		
320	EMERGENCY LIGHT	EML-JF-315	FL. 3 ชั้นโถงหนีไฟ ST - 1	<input checked="" type="checkbox"/>		<input checked="" type="checkbox"/>		
321	EMERGENCY LIGHT	EML-JF-316	FL. 3 ชั้นโถงหนีไฟ ST - 1	<input checked="" type="checkbox"/>		<input checked="" type="checkbox"/>		
322	EMERGENCY LIGHT	EML-JF-317	FL. 3 ชั้นโถงหนีไฟ ST - 2	<input checked="" type="checkbox"/>		<input checked="" type="checkbox"/>		
323	EMERGENCY LIGHT	EML-JF-318	FL. 3 ชั้นโถงหนีไฟ ST - 2	<input checked="" type="checkbox"/>		<input checked="" type="checkbox"/>		

หมายเหตุ : โปรดระบุเครื่องหมายเหตุ ☒ ปกติ ☐ ไม่ปกติ

ข้อเสนอแนะ

ตรวจสอบโดย : XXXXXXXXXX XXXXXXXXXX

ช่างอาคาร : XXXXXXXXXX XXXXXXXXXX

วันที่ : XXXXXXXXXX XXXXXXXXXX

จำนวนตรวจพบข้อบกพร่อง : XXXXXXXXXX

ผู้จัดทำรายงาน : XXXXXXXXXX

วันที่ : XXXXXXXXXX / XXXXXXXXXX / XXXXXXXXXX

หมายเหตุ : ใส่หัวข้อเมื่อตรวจพบ 1-2-3.1-3.2

เลข 1 คือ ตรวจเช็คหลัง Off เบรกเกอร์ แสงสว่างครบ 2 ชั่วโมง

เลข 2 คือ ตรวจเช็คทันทีหลัง Off เบรกเกอร์

***กระสุนแบตเตอรี่ โดยบริษัท Sunny**

เลข 3.1 คือ ตรวจเช็คหลัง Off เบรกเกอร์ แสงสว่างครบ 2 ชั่วโมง

เลข 3.1 คือ ตรวจเช็คทันทีหลัง Off เบรกเกอร์

อาคาร - Noble DE JJ

ประจำเดือน เมษายน 2567

No.	EQUIPMENT NAME	CODE	LOCATION	ตรวจสอบเครื่อง OAT แบตเตอรี่ (2 ชม.)		ตรวจสอบเซ็นเซอร์แสง OAT แบตเตอรี่		หมายเหตุ
				ปกติ	ผิดปกติ	ทำงานดี	ปลดวงไฟ 2 ชม.	
324	EMERGENCY LIGHT	EML-2F-319	Corridor FL. 3 หน้าห้อง 19-10	<input checked="" type="checkbox"/>	<input type="checkbox"/>	<input checked="" type="checkbox"/>	<input checked="" type="checkbox"/>	
325	EMERGENCY LIGHT	EML-2F-320	Corridor FL. 2 Shift MATV Box1-F2	<input checked="" type="checkbox"/>	<input type="checkbox"/>	<input checked="" type="checkbox"/>	<input checked="" type="checkbox"/>	
326	EMERGENCY LIGHT	EML-2F-321	โถงลิฟต์ชั้นหลัง	<input checked="" type="checkbox"/>	<input type="checkbox"/>	<input checked="" type="checkbox"/>	<input checked="" type="checkbox"/>	
327	EMERGENCY LIGHT	EML-2F-322	Corridor FL. 2 หน้าห้อง ST-1	<input checked="" type="checkbox"/>	<input type="checkbox"/>	<input checked="" type="checkbox"/>	<input checked="" type="checkbox"/>	
328	EMERGENCY LIGHT	EML-2F-323	Power Meter Room FL. 2	<input checked="" type="checkbox"/>	<input type="checkbox"/>	<input checked="" type="checkbox"/>	<input checked="" type="checkbox"/>	
329	EMERGENCY LIGHT	EML-2F-324	Corridor FL. 2 Shift MATV Box1-F2	<input checked="" type="checkbox"/>	<input type="checkbox"/>	<input checked="" type="checkbox"/>	<input checked="" type="checkbox"/>	
330	EMERGENCY LIGHT	EML-2F-325	Corridor FL. 2 หน้าห้อง 19-18	<input checked="" type="checkbox"/>	<input type="checkbox"/>	<input checked="" type="checkbox"/>	<input checked="" type="checkbox"/>	
331	EMERGENCY LIGHT	EML-2F-326	FL. 2 หน้าโถงลิฟต์ ST-1	<input checked="" type="checkbox"/>	<input type="checkbox"/>	<input checked="" type="checkbox"/>	<input checked="" type="checkbox"/>	
332	EMERGENCY LIGHT	EML-2F-327	FL. 2 หน้าโถงลิฟต์ ST-1	<input checked="" type="checkbox"/>	<input type="checkbox"/>	<input checked="" type="checkbox"/>	<input checked="" type="checkbox"/>	
333	EMERGENCY LIGHT	EML-2F-328	FL. 2 หน้าโถงลิฟต์ ST-2	<input checked="" type="checkbox"/>	<input type="checkbox"/>	<input checked="" type="checkbox"/>	<input checked="" type="checkbox"/>	
334	EMERGENCY LIGHT	EML-2F-329	FL. 2 หน้าโถงลิฟต์ ST-2	<input checked="" type="checkbox"/>	<input type="checkbox"/>	<input checked="" type="checkbox"/>	<input checked="" type="checkbox"/>	
335	EMERGENCY LIGHT	EML-2F-330	Double Floor F2	<input checked="" type="checkbox"/>	<input type="checkbox"/>	<input checked="" type="checkbox"/>	<input checked="" type="checkbox"/>	
336	EMERGENCY LIGHT	EML-G-331	MDR Room-FG	<input checked="" type="checkbox"/>	<input type="checkbox"/>	<input checked="" type="checkbox"/>	<input checked="" type="checkbox"/>	
337	EMERGENCY LIGHT	EML-G-332	RMU Room-FG	<input checked="" type="checkbox"/>	<input type="checkbox"/>	<input checked="" type="checkbox"/>	<input checked="" type="checkbox"/>	
338	EMERGENCY LIGHT	EML-G-333	Generator Room-FG	<input checked="" type="checkbox"/>	<input type="checkbox"/>	<input checked="" type="checkbox"/>	<input checked="" type="checkbox"/>	
339	EMERGENCY LIGHT	EML-G-334	FL. G หน้าโถงลิฟต์ ST-1	<input checked="" type="checkbox"/>	<input type="checkbox"/>	<input checked="" type="checkbox"/>	<input checked="" type="checkbox"/>	
340	EMERGENCY LIGHT	EML-G-335	FL. G หน้าโถงลิฟต์ ST-1	<input checked="" type="checkbox"/>	<input type="checkbox"/>	<input checked="" type="checkbox"/>	<input checked="" type="checkbox"/>	
341	EMERGENCY LIGHT	EML-G-336	FL. G หน้าโถงลิฟต์ ST-2	<input checked="" type="checkbox"/>	<input type="checkbox"/>	<input checked="" type="checkbox"/>	<input checked="" type="checkbox"/>	
342	EMERGENCY LIGHT	EML-G-337	FL. G หน้าโถงลิฟต์ ST-2	<input checked="" type="checkbox"/>	<input type="checkbox"/>	<input checked="" type="checkbox"/>	<input checked="" type="checkbox"/>	
343	EMERGENCY LIGHT	EML-G-338	ห้องชาร์จไฟฟ้า	<input checked="" type="checkbox"/>	<input type="checkbox"/>	<input checked="" type="checkbox"/>	<input checked="" type="checkbox"/>	
344	EMERGENCY LIGHT	EML-B1A-338	Fire Pump Room-B1A	<input checked="" type="checkbox"/>	<input type="checkbox"/>	<input checked="" type="checkbox"/>	<input checked="" type="checkbox"/>	
345	EMERGENCY LIGHT	EML-B1A-339	B1A-01	<input checked="" type="checkbox"/>	<input type="checkbox"/>	<input checked="" type="checkbox"/>	<input checked="" type="checkbox"/>	
346	EMERGENCY LIGHT	EML-B1A-340	B1A-02	<input checked="" type="checkbox"/>	<input type="checkbox"/>	<input checked="" type="checkbox"/>	<input checked="" type="checkbox"/>	
347	EMERGENCY LIGHT	EML-B1A-341	B1A-03	<input checked="" type="checkbox"/>	<input type="checkbox"/>	<input checked="" type="checkbox"/>	<input checked="" type="checkbox"/>	
348	EMERGENCY LIGHT	EML-B1A-342	FL. B1 หน้าโถงลิฟต์ ST-1	<input checked="" type="checkbox"/>	<input type="checkbox"/>	<input checked="" type="checkbox"/>	<input checked="" type="checkbox"/>	
349	EMERGENCY LIGHT	EML-B1A-343	FL. B1 หน้าโถงลิฟต์ ST-1	<input checked="" type="checkbox"/>	<input type="checkbox"/>	<input checked="" type="checkbox"/>	<input checked="" type="checkbox"/>	
350	EMERGENCY LIGHT	EML-B1A-344	FL. B1 หน้าโถงลิฟต์ ST-2	<input checked="" type="checkbox"/>	<input type="checkbox"/>	<input checked="" type="checkbox"/>	<input checked="" type="checkbox"/>	
351	EMERGENCY LIGHT	EML-B1A-345	FL. B1 หน้าโถงลิฟต์ ST-2	<input checked="" type="checkbox"/>	<input type="checkbox"/>	<input checked="" type="checkbox"/>	<input checked="" type="checkbox"/>	
352	EMERGENCY LIGHT	EML-B1B-346	B1B-01	<input checked="" type="checkbox"/>	<input type="checkbox"/>	<input checked="" type="checkbox"/>	<input checked="" type="checkbox"/>	
353	EMERGENCY LIGHT	EML-B1B-347	B1B-02	<input checked="" type="checkbox"/>	<input type="checkbox"/>	<input checked="" type="checkbox"/>	<input checked="" type="checkbox"/>	
354	EMERGENCY LIGHT	EML-B1B-348	B1B-03	<input checked="" type="checkbox"/>	<input type="checkbox"/>	<input checked="" type="checkbox"/>	<input checked="" type="checkbox"/>	
355	EMERGENCY LIGHT	EML-B2A-349	B2A-01	<input checked="" type="checkbox"/>	<input type="checkbox"/>	<input checked="" type="checkbox"/>	<input checked="" type="checkbox"/>	
356	EMERGENCY LIGHT	EML-B2A-350	B2A-02	<input checked="" type="checkbox"/>	<input type="checkbox"/>	<input checked="" type="checkbox"/>	<input checked="" type="checkbox"/>	
357	EMERGENCY LIGHT	EML-B2A-351	B2A-03	<input checked="" type="checkbox"/>	<input type="checkbox"/>	<input checked="" type="checkbox"/>	<input checked="" type="checkbox"/>	
358	EMERGENCY LIGHT	EML-B2A-352	FL. B2 หน้าโถงลิฟต์ ST-1	<input checked="" type="checkbox"/>	<input type="checkbox"/>	<input checked="" type="checkbox"/>	<input checked="" type="checkbox"/>	
359	EMERGENCY LIGHT	EML-B2A-353	FL. B2 หน้าโถงลิฟต์ ST-1	<input checked="" type="checkbox"/>	<input type="checkbox"/>	<input checked="" type="checkbox"/>	<input checked="" type="checkbox"/>	
360	EMERGENCY LIGHT	EML-B2A-354	FL. B2 หน้าโถงลิฟต์ ST-2	<input checked="" type="checkbox"/>	<input type="checkbox"/>	<input checked="" type="checkbox"/>	<input checked="" type="checkbox"/>	
361	EMERGENCY LIGHT	EML-B2A-355	FL. B2 หน้าโถงลิฟต์ ST-2	<input checked="" type="checkbox"/>	<input type="checkbox"/>	<input checked="" type="checkbox"/>	<input checked="" type="checkbox"/>	
362	EMERGENCY LIGHT	EML-B2B-356	B2B-01	<input checked="" type="checkbox"/>	<input type="checkbox"/>	<input checked="" type="checkbox"/>	<input checked="" type="checkbox"/>	
363	EMERGENCY LIGHT	EML-B2B-357	B2B-02	<input checked="" type="checkbox"/>	<input type="checkbox"/>	<input checked="" type="checkbox"/>	<input checked="" type="checkbox"/>	
364	EMERGENCY LIGHT	EML-B2B-358	B2B-03	<input checked="" type="checkbox"/>	<input type="checkbox"/>	<input checked="" type="checkbox"/>	<input checked="" type="checkbox"/>	
365	EMERGENCY LIGHT	EML-B3A-359	B3A-01	<input checked="" type="checkbox"/>	<input type="checkbox"/>	<input checked="" type="checkbox"/>	<input checked="" type="checkbox"/>	
366	EMERGENCY LIGHT	EML-B3A-360	B3A-02	<input checked="" type="checkbox"/>	<input type="checkbox"/>	<input checked="" type="checkbox"/>	<input checked="" type="checkbox"/>	
367	EMERGENCY LIGHT	EML-B3A-361	B3A-03	<input checked="" type="checkbox"/>	<input type="checkbox"/>	<input checked="" type="checkbox"/>	<input checked="" type="checkbox"/>	
368	EMERGENCY LIGHT	EML-B3A-362	FL. B3 หน้าโถงลิฟต์ ST-1	<input checked="" type="checkbox"/>	<input type="checkbox"/>	<input checked="" type="checkbox"/>	<input checked="" type="checkbox"/>	
369	EMERGENCY LIGHT	EML-B3A-363	FL. B3 หน้าโถงลิฟต์ ST-1	<input checked="" type="checkbox"/>	<input type="checkbox"/>	<input checked="" type="checkbox"/>	<input checked="" type="checkbox"/>	
370	EMERGENCY LIGHT	EML-B3A-364	FL. B3 หน้าโถงลิฟต์ ST-2	<input checked="" type="checkbox"/>	<input type="checkbox"/>	<input checked="" type="checkbox"/>	<input checked="" type="checkbox"/>	
371	EMERGENCY LIGHT	EML-B3A-365	FL. B3 หน้าโถงลิฟต์ ST-2	<input checked="" type="checkbox"/>	<input type="checkbox"/>	<input checked="" type="checkbox"/>	<input checked="" type="checkbox"/>	
372	EMERGENCY LIGHT	EML-B3B-366	B3B-01	<input checked="" type="checkbox"/>	<input type="checkbox"/>	<input checked="" type="checkbox"/>	<input checked="" type="checkbox"/>	
373	EMERGENCY LIGHT	EML-B3B-367	B3B-02	<input checked="" type="checkbox"/>	<input type="checkbox"/>	<input checked="" type="checkbox"/>	<input checked="" type="checkbox"/>	
374	EMERGENCY LIGHT	EML-B3B-368	B3B-03	<input checked="" type="checkbox"/>	<input type="checkbox"/>	<input checked="" type="checkbox"/>	<input checked="" type="checkbox"/>	
375	EMERGENCY LIGHT	EML-B4A-369	B4A-01	<input checked="" type="checkbox"/>	<input type="checkbox"/>	<input checked="" type="checkbox"/>	<input checked="" type="checkbox"/>	
376	EMERGENCY LIGHT	EML-B4A-370	B4A-02	<input checked="" type="checkbox"/>	<input type="checkbox"/>	<input checked="" type="checkbox"/>	<input checked="" type="checkbox"/>	
377	EMERGENCY LIGHT	EML-B4A-371	B4A-03	<input checked="" type="checkbox"/>	<input type="checkbox"/>	<input checked="" type="checkbox"/>	<input checked="" type="checkbox"/>	
378	EMERGENCY LIGHT	EML-B4A-372	FL. B4 หน้าโถงลิฟต์ ST-1	<input checked="" type="checkbox"/>	<input type="checkbox"/>	<input checked="" type="checkbox"/>	<input checked="" type="checkbox"/>	
379	EMERGENCY LIGHT	EML-B4A-373	FL. B4 หน้าโถงลิฟต์ ST-1	<input checked="" type="checkbox"/>	<input type="checkbox"/>	<input checked="" type="checkbox"/>	<input checked="" type="checkbox"/>	
380	EMERGENCY LIGHT	EML-B4A-374	FL. B4 หน้าโถงลิฟต์ ST-2	<input checked="" type="checkbox"/>	<input type="checkbox"/>	<input checked="" type="checkbox"/>	<input checked="" type="checkbox"/>	
381	EMERGENCY LIGHT	EML-B4A-375	FL. B4 หน้าโถงลิฟต์ ST-2	<input checked="" type="checkbox"/>	<input type="checkbox"/>	<input checked="" type="checkbox"/>	<input checked="" type="checkbox"/>	
382	EMERGENCY LIGHT	EML-B4B-376	B4B-01	<input checked="" type="checkbox"/>	<input type="checkbox"/>	<input checked="" type="checkbox"/>	<input checked="" type="checkbox"/>	
383	EMERGENCY LIGHT	EML-B4B-377	B4B-02	<input checked="" type="checkbox"/>	<input type="checkbox"/>	<input checked="" type="checkbox"/>	<input checked="" type="checkbox"/>	
384	EMERGENCY LIGHT	EML-B4B-378	B4B-03	<input checked="" type="checkbox"/>	<input type="checkbox"/>	<input checked="" type="checkbox"/>	<input checked="" type="checkbox"/>	

หมายเหตุ : โปรดระบุชื่อหน่วยงาน

☒ ปกติ☐ ไม่ปกติ

ชื่อสายงาน:

ตรวจสอบโดย:

ตรวจสอบโดย:

หมายเหตุตรวจสอบโดย:

จำนวนการ:

ผู้จัดการอาคาร:

วันที่:

วันที่:

หมายเหตุ: ให้กรอกชื่อเมื่อตรวจสอบ 1-2-3-1-3-2

เลข 1 คือ ตรวจสอบเครื่อง OAT แบตเตอรี่ แสงสว่างภายใน 2 ชั่วโมง

เลข 2 คือ ตรวจสอบเครื่อง OAT แบตเตอรี่

กรุณาแสดงด้วย โคมไฟฉุกเฉิน Safety

เลข 3.1 คือ ตรวจสอบเครื่อง OAT แบตเตอรี่ แสงสว่างภายใน 2 ชั่วโมง

เลข 3.2 คือ ตรวจสอบเครื่อง OAT แบตเตอรี่

อาคาร : Noble BE 33

ประจำเดือน พฤษภาคม 2567

No.	EQUIPMENT NAME	CODE	LOCATION	ตรวจสอบถึง 09.00 น. (2 ชม.)		ตรวจสอบถึง 09.00 น. (2 ชม.)		หมายเหตุ
				ปกติ	ไม่ปกติ	ดับทันที	เปลี่ยนไฟ 2 ชม.	
1	CTB. EMERGENCY LIGHT	CTE-GF-1	NDB Room	✓		✓		
2	CTB. EMERGENCY LIGHT	CTE-B1-A-2	Carpark B1-A	✓		✓		
3	CTB. EMERGENCY LIGHT	CYE-B2-A-3	Carpark B2-A	✓		✓		
4	CTB. EMERGENCY LIGHT	CTE-B2-A-4	Carpark B2-A	✓		✓		
5	CTB. EMERGENCY LIGHT	CTE-B3-A-5	Carpark B3-A	✓		✓		
6	CTB. EMERGENCY LIGHT	CTE-B4-A-6	Power Meter Room FL. 39	✓		✓		
7	EMERGENCY LIGHT	EML-RF-01	Pump Room Roof Floor	✓		✓		
8	EMERGENCY LIGHT	EML-RF-02	Elevator Machine Room	✓		✓		
9	EMERGENCY LIGHT	EML-RF-03	Pressurized Fan System Room	✓		✓		
10	EMERGENCY LIGHT	EML-RF-04	RF บัณฑิตไฟฟ้า ST-1	✓		✓		
11	EMERGENCY LIGHT	EML-RF-05	RF บัณฑิตไฟฟ้า ST-1	✓		✓		
12	EMERGENCY LIGHT	EML-RF-06	RF บัณฑิตไฟฟ้า ST-2	✓		✓		
13	EMERGENCY LIGHT	EML-RF-07	RF บัณฑิตไฟฟ้า ST-2	✓		✓		
14	EMERGENCY LIGHT	EML-31F-08	Corridor FL. 31 หน้าห้อง 19/289	✓		✓		
15	EMERGENCY LIGHT	EML-31F-09	Corridor FL. 31 หน้าห้องลิฟต์ชั้นที่ 3	✓		✓		
16	EMERGENCY LIGHT	EML-31F-10	โถงลิฟต์ชั้นที่ 3	✓		✓		
17	EMERGENCY LIGHT	EML-31F-11	Power Meter Room FL. 31	✓		✓		
18	EMERGENCY LIGHT	EML-31F-12	Corridor FL. 31 บัณฑิตไฟฟ้า ST-1	✓		✓		
19	EMERGENCY LIGHT	EML-31F-13	FL. 31 บัณฑิตไฟฟ้า ST-1	✓		✓		
20	EMERGENCY LIGHT	EML-31F-14	FL. 31 บัณฑิตไฟฟ้า ST-1	✓		✓		
21	EMERGENCY LIGHT	EML-31F-15	FL. 31 บัณฑิตไฟฟ้า ST-2	✓		✓		
22	EMERGENCY LIGHT	EML-31F-16	FL. 31 บัณฑิตไฟฟ้า ST-2	✓		✓		
23	EMERGENCY LIGHT	EML-30F-17	Corridor FL. 30 หน้าห้อง 19/287	✓		✓		
24	EMERGENCY LIGHT	EML-30F-18	Corridor FL. 30 หน้าโถงลิฟต์ชั้นที่ 3	✓		✓		
25	EMERGENCY LIGHT	EML-30F-19	โถงลิฟต์ชั้นที่ 3	✓		✓		
26	EMERGENCY LIGHT	EML-30F-20	Power Meter Room FL. 30	✓		✓		
27	EMERGENCY LIGHT	EML-30F-21	Corridor FL. 30 บัณฑิตไฟฟ้า ST-1	✓		✓		
28	EMERGENCY LIGHT	EML-30F-22	FL. 30 บัณฑิตไฟฟ้า ST-1	✓		✓		
29	EMERGENCY LIGHT	EML-30F-23	FL. 30 บัณฑิตไฟฟ้า ST-1	✓		✓		
30	EMERGENCY LIGHT	EML-30F-24	FL. 30 บัณฑิตไฟฟ้า ST-2	✓		✓		
31	EMERGENCY LIGHT	EML-30F-25	FL. 30 บัณฑิตไฟฟ้า ST-2	✓		✓		
32	EMERGENCY LIGHT	EML-29F-26	โถงลิฟต์ชั้นที่ 3	✓		✓		
33	EMERGENCY LIGHT	EML-29F-27	Power Meter Room FL. 29	✓		✓		
34	EMERGENCY LIGHT	EML-29F-28	FL. 29 บัณฑิตไฟฟ้า ST-1	✓		✓		
35	EMERGENCY LIGHT	EML-29F-29	FL. 29 บัณฑิตไฟฟ้า ST-1	✓		✓		
36	EMERGENCY LIGHT	EML-29F-30	FL. 29 บัณฑิตไฟฟ้า ST-2	✓		✓		
37	EMERGENCY LIGHT	EML-29F-31	FL. 29 บัณฑิตไฟฟ้า ST-2	✓		✓		
38	EMERGENCY LIGHT	EML-28F-32	FL. 28 Double Floor	✓		✓		
39	EMERGENCY LIGHT	EML-28F-33	Corridor FL. 28 หน้าห้อง 19/279	✓		✓		
40	EMERGENCY LIGHT	EML-28F-34	Corridor FL. 28 Shaft MATV Box2-F28	✓		✓		
41	EMERGENCY LIGHT	EML-28F-35	โถงลิฟต์ชั้นที่ 3	✓		✓		
42	EMERGENCY LIGHT	EML-28F-36	Corridor FL. 28 บัณฑิตไฟฟ้า ST-1	✓		✓		
43	EMERGENCY LIGHT	EML-28F-37	Power Meter Room FL. 28	✓		✓		
44	EMERGENCY LIGHT	EML-28F-38	Corridor FL. 28 Shaft MATV Box1-F28	✓		✓		
45	EMERGENCY LIGHT	EML-28F-39	Corridor FL. 28 หน้าห้อง 19/285	✓		✓		
46	EMERGENCY LIGHT	EML-28F-40	FL. 28 บัณฑิตไฟฟ้า ST-1	✓		✓		
47	EMERGENCY LIGHT	EML-28F-41	FL. 28 บัณฑิตไฟฟ้า ST-1	✓		✓		
48	EMERGENCY LIGHT	EML-28F-42	FL. 28 บัณฑิตไฟฟ้า ST-2	✓		✓		
49	EMERGENCY LIGHT	EML-28F-43	FL. 28 บัณฑิตไฟฟ้า ST-2	✓		✓		
50	EMERGENCY LIGHT	EML-27F-44	Corridor FL. 27 หน้าห้อง 19/270	✓		✓		
51	EMERGENCY LIGHT	EML-27F-45	Corridor FL. 27 Shaft MATV Box2-F27	✓		✓		
52	EMERGENCY LIGHT	EML-27F-46	โถงลิฟต์ชั้นที่ 3	✓		✓		
53	EMERGENCY LIGHT	EML-27F-47	Corridor FL. 27 บัณฑิตไฟฟ้า ST-1	✓		✓		
54	EMERGENCY LIGHT	EML-27F-48	Power Meter Room FL. 27	✓		✓		
55	EMERGENCY LIGHT	EML-27F-49	Corridor FL. 27 Shaft MATV Box1-F27	✓		✓		
56	EMERGENCY LIGHT	EML-27F-50	Corridor FL. 27 หน้าห้อง 19/276	✓		✓		
57	EMERGENCY LIGHT	EML-27F-51	FL. 27 บัณฑิตไฟฟ้า ST-1	✓		✓		
58	EMERGENCY LIGHT	EML-27F-52	FL. 27 บัณฑิตไฟฟ้า ST-1	✓		✓		
59	EMERGENCY LIGHT	EML-27F-53	FL. 27 บัณฑิตไฟฟ้า ST-2	✓		✓		
60	EMERGENCY LIGHT	EML-27F-54	FL. 27 บัณฑิตไฟฟ้า ST-2	✓		✓		
61	EMERGENCY LIGHT	EML-26F-55	Corridor FL. 26 หน้าห้อง 19/264	✓		✓		
62	EMERGENCY LIGHT	EML-26F-56	Corridor FL. 26 Shaft MATV Box2-F26	✓		✓		
63	EMERGENCY LIGHT	EML-26F-57	โถงลิฟต์ชั้นที่ 3	✓		✓		
64	EMERGENCY LIGHT	EML-26F-58	Corridor FL. 26 บัณฑิตไฟฟ้า ST-1	✓		✓		
65	EMERGENCY LIGHT	EML-26F-59	Power Meter Room FL. 26	✓		✓		
66	EMERGENCY LIGHT	EML-26F-60	Corridor FL. 26 Shaft MATV Box1-F26	✓		✓		
67	EMERGENCY LIGHT	EML-26F-61	Corridor FL. 26 หน้าห้อง 19/267	✓		✓		
68	EMERGENCY LIGHT	EML-26F-62	FL. 26 บัณฑิตไฟฟ้า ST-1	✓		✓		

อาคาร : Noble RE 33

ประจำเดือน พฤษภาคม 2567

No.	EQUIPMENT NAME	CODE	LOCATION	ตรวจสอบหลัง Off บรรณการ (2 ชม.)		ตรวจสอบพื้นที่หลัง Off บรรณการ		หมายเหตุ
				ปกติ	ไม่ปกติ	ดับทันที	ปิดแผนไฟ 2 ชม.	
69	EMERGENCY LIGHT	EML-26F-63	FL. 26 ชั้นโอดอนิฟ ST-1	<input checked="" type="checkbox"/>		<input checked="" type="checkbox"/>		
70	EMERGENCY LIGHT	EML-26F-64	FL. 26 ชั้นโอดอนิฟ ST-2	<input checked="" type="checkbox"/>		<input checked="" type="checkbox"/>		
71	EMERGENCY LIGHT	EML-26F-65	FL. 26 ชั้นโอดอนิฟ ST-2	<input checked="" type="checkbox"/>		<input checked="" type="checkbox"/>		
72	EMERGENCY LIGHT	EML-25F-66	Corridor FL. 25 หน้าห้อง 19/253	<input checked="" type="checkbox"/>		<input checked="" type="checkbox"/>		
73	EMERGENCY LIGHT	EML-25F-67	Corridor FL. 25 Shaft M&TV Box 3-F25	<input checked="" type="checkbox"/>		<input checked="" type="checkbox"/>		
74	EMERGENCY LIGHT	EML-25F-68	โอดอนิฟลิ้นต๊ะ	<input checked="" type="checkbox"/>		<input checked="" type="checkbox"/>		
75	EMERGENCY LIGHT	EML-25F-69	Corridor FL. 25 ชั้นโอดอนิฟ ST-1	<input checked="" type="checkbox"/>		<input checked="" type="checkbox"/>		
76	EMERGENCY LIGHT	EML-25F-70	Power Meter Room FL. 25	<input checked="" type="checkbox"/>		<input checked="" type="checkbox"/>		
77	EMERGENCY LIGHT	EML-25F-71	Corridor FL. 25 Shaft M&TV Box 1-F25	<input checked="" type="checkbox"/>		<input checked="" type="checkbox"/>		
78	EMERGENCY LIGHT	EML-25F-72	Corridor FL. 25 หน้าห้อง 19/258	<input checked="" type="checkbox"/>		<input checked="" type="checkbox"/>		
79	EMERGENCY LIGHT	EML-25F-73	FL. 25 ชั้นโอดอนิฟ ST-1	<input checked="" type="checkbox"/>		<input checked="" type="checkbox"/>		
80	EMERGENCY LIGHT	EML-25F-74	FL. 25 ชั้นโอดอนิฟ ST-1	<input checked="" type="checkbox"/>		<input checked="" type="checkbox"/>		
81	EMERGENCY LIGHT	EML-25F-75	FL. 25 ชั้นโอดอนิฟ ST-2	<input checked="" type="checkbox"/>		<input checked="" type="checkbox"/>		
82	EMERGENCY LIGHT	EML-25F-76	FL. 25 ชั้นโอดอนิฟ ST-2	<input checked="" type="checkbox"/>		<input checked="" type="checkbox"/>		

หมายเหตุ : โปรดระบุชื่อรายการ

☐

ปกติ

☒

ไม่ปกติ

ข้อเสนอแนะ :

ตรวจสอบโดย :

ช่างอาคาร :

วันที่ :

16 / 5 / 67

ตรวจสอบโดย :

หัวหน้าช่าง :

วันที่ :

ทบทวนตรวจสอบโดย :

ผู้จัดการอาคาร :

วันที่ :

หมายเหตุ : ใต้หัวข้อเมื่อตรวจสอบ 1-2-3.1-3.2

เลข 1 คือ ตรวจสอบหลัง Off บรรณการ หลังว่างงาน 2 ชั่วโมง

เลข 2 คือ ตรวจสอบพื้นที่หลัง Off บรรณการ

กรณีพื้นที่หลัง Off บรรณการ โดยบริษัท Sunny

เลข 3.1 คือ ตรวจสอบหลัง Off บรรณการ หลังว่างงาน 2 ชั่วโมง

เลข 3.2 คือ ตรวจสอบพื้นที่หลัง Off บรรณการ (ดับทันที)

อาคาร : Noble BE 33

ประจำเดือน พฤษภาคม 2567

No.	EQUIPMENT NAME	CODE	LOCATION	ตรวจสอบหลัง อุบัติการณ์ (2 ชม.)		ตรวจสอบคืนหลัง อุบัติการณ์		หมายเหตุ
				ปกติ	ไม่ปกติ	ดับทันที	ปลดบน ไฟ 2 ชม.	
83	EMERGENCY LIGHT	EML-24F-77	Corridor FL. 24 หน้าห้อง 19/243	✓		✓		
84	EMERGENCY LIGHT	EML-24F-78	Corridor FL. 24 Shaft MATV Box2-F24	✓		✓		
85	EMERGENCY LIGHT	EML-24F-79	โถงลิฟต์ดับเพลิง	✓		✓		
86	EMERGENCY LIGHT	EML-24F-80	Corridor FL. 24 บันไดหนีไฟ ST-1	✓		✓		
87	EMERGENCY LIGHT	EML-24F-81	Power Meter Room FL. 24	✓		✓		
88	EMERGENCY LIGHT	EML-24F-82	Corridor FL. 24 Shaft MATV Box1-F24	✓		✓		
89	EMERGENCY LIGHT	EML-24F-83	Corridor FL. 24 หน้าห้อง 19/249	✓		✓		
90	EMERGENCY LIGHT	EML-24F-84	FL. 24 บันไดหนีไฟ ST-1	✓		✓		
91	EMERGENCY LIGHT	EML-24F-85	FL. 24 บันไดหนีไฟ ST-1	✓		✓		
92	EMERGENCY LIGHT	EML-24F-86	FL. 24 บันไดหนีไฟ ST-2	✓		✓		
93	EMERGENCY LIGHT	EML-24F-87	FL. 24 บันไดหนีไฟ ST-2	✓		✓		
94	EMERGENCY LIGHT	EML-23F-88	Corridor FL. 23 หน้าห้อง 19/233	✓		✓		
95	EMERGENCY LIGHT	EML-23F-89	Corridor FL. 23 Shaft MATV Box2-F23	✓		✓		
96	EMERGENCY LIGHT	EML-23F-90	โถงลิฟต์ดับเพลิง	✓		✓		
97	EMERGENCY LIGHT	EML-23F-91	Corridor FL. 23 บันไดหนีไฟ ST-1	✓		✓		
98	EMERGENCY LIGHT	EML-23F-92	Power Meter Room FL. 23	✓		✓		
99	EMERGENCY LIGHT	EML-23F-93	Corridor FL. 23 Shaft MATV Box1-F23	✓		✓		
100	EMERGENCY LIGHT	EML-23F-94	Corridor FL. 23 หน้าห้อง 19/239	✓		✓		
101	EMERGENCY LIGHT	EML-23F-95	FL. 23 บันไดหนีไฟ ST-1	✓		✓		
102	EMERGENCY LIGHT	EML-23F-96	FL. 23 บันไดหนีไฟ ST-1	✓		✓		
103	EMERGENCY LIGHT	EML-23F-97	FL. 23 บันไดหนีไฟ ST-2	✓		✓		
104	EMERGENCY LIGHT	EML-23F-98	FL. 23 บันไดหนีไฟ ST-2	✓		✓		
105	EMERGENCY LIGHT	EML-22F-99	Corridor FL. 22 หน้าห้อง 19/223	✓		✓		
106	EMERGENCY LIGHT	EML-22F-100	Corridor FL. 22 Shaft MATV Box2-F22	✓		✓		
107	EMERGENCY LIGHT	EML-22F-101	โถงลิฟต์ดับเพลิง	✓		✓		
108	EMERGENCY LIGHT	EML-22F-102	Corridor FL. 22 บันไดหนีไฟ ST-1	✓		✓		
109	EMERGENCY LIGHT	EML-22F-103	Power Meter Room FL. 22	✓		✓		
110	EMERGENCY LIGHT	EML-22F-104	Corridor FL. 22 Shaft MATV Box1-F22	✓		✓		
111	EMERGENCY LIGHT	EML-22F-105	Corridor FL. 22 หน้าห้อง 19/229	✓		✓		
112	EMERGENCY LIGHT	EML-22F-106	FL. 22 บันไดหนีไฟ ST-1	✓		✓		
113	EMERGENCY LIGHT	EML-22F-107	FL. 22 บันไดหนีไฟ ST-1	✓		✓		
114	EMERGENCY LIGHT	EML-22F-108	FL. 22 บันไดหนีไฟ ST-2	✓		✓		
115	EMERGENCY LIGHT	EML-22F-109	FL. 22 บันไดหนีไฟ ST-2	✓		✓		
116	EMERGENCY LIGHT	EML-21F-110	Corridor FL. 21 หน้าห้อง 19/213	✓		✓		
117	EMERGENCY LIGHT	EML-21F-111	Corridor FL. 21 Shaft MATV Box2-F21	✓		✓		
118	EMERGENCY LIGHT	EML-21F-112	โถงลิฟต์ดับเพลิง	✓		✓		
119	EMERGENCY LIGHT	EML-21F-113	Corridor FL. 21 บันไดหนีไฟ ST-1	✓		✓		
120	EMERGENCY LIGHT	EML-21F-114	Power Meter Room FL. 21	✓		✓		
121	EMERGENCY LIGHT	EML-21F-115	Corridor FL. 21 Shaft MATV Box1-F21	✓		✓		
122	EMERGENCY LIGHT	EML-21F-116	Corridor FL. 21 หน้าห้อง 19/219	✓		✓		
123	EMERGENCY LIGHT	EML-21F-117	FL. 21 บันไดหนีไฟ ST-1	✓		✓		
124	EMERGENCY LIGHT	EML-21F-118	FL. 21 บันไดหนีไฟ ST-1	✓		✓		
125	EMERGENCY LIGHT	EML-21F-119	FL. 21 บันไดหนีไฟ ST-2	✓		✓		
126	EMERGENCY LIGHT	EML-21F-120	FL. 21 บันไดหนีไฟ ST-2	✓		✓		
127	EMERGENCY LIGHT	EML-20F-121	Corridor FL. 20 หน้าห้อง 19/203	✓		✓		
128	EMERGENCY LIGHT	EML-20F-122	Corridor FL. 20 Shaft MATV Box2-F20	✓		✓		
129	EMERGENCY LIGHT	EML-20F-123	โถงลิฟต์ดับเพลิง	✓		✓		
130	EMERGENCY LIGHT	EML-20F-124	Corridor FL. 20 บันไดหนีไฟ ST-1	✓		✓		
131	EMERGENCY LIGHT	EML-20F-125	Power Meter Room FL. 20	✓		✓		
132	EMERGENCY LIGHT	EML-20F-126	Corridor FL. 20 Shaft MATV Box1-F20	✓		✓		
133	EMERGENCY LIGHT	EML-20F-127	Corridor FL. 20 หน้าห้อง 19/209	✓		✓		
134	EMERGENCY LIGHT	EML-20F-128	FL. 20 บันไดหนีไฟ ST-1	✓		✓		
135	EMERGENCY LIGHT	EML-20F-129	FL. 20 บันไดหนีไฟ ST-1	✓		✓		
136	EMERGENCY LIGHT	EML-20F-130	FL. 20 บันไดหนีไฟ ST-2	✓		✓		
137	EMERGENCY LIGHT	EML-20F-131	FL. 20 บันไดหนีไฟ ST-2	✓		✓		
138	EMERGENCY LIGHT	EML-19F-132	Corridor FL. 19 หน้าห้อง 19/193	✓		✓		
139	EMERGENCY LIGHT	EML-19F-133	Corridor FL. 19 Shaft MATV Box2-F19	✓		✓		
140	EMERGENCY LIGHT	EML-19F-134	โถงลิฟต์ดับเพลิง	✓		✓		
141	EMERGENCY LIGHT	EML-19F-135	Corridor FL. 19 บันไดหนีไฟ ST-1	✓		✓		
142	EMERGENCY LIGHT	EML-19F-136	Power Meter Room FL. 19	✓		✓		
143	EMERGENCY LIGHT	EML-19F-137	Corridor FL. 19 Shaft MATV Box1-F19	✓		✓		
144	EMERGENCY LIGHT	EML-19F-138	FL. 19 บันไดหนีไฟ ST-1	✓		✓		
145	EMERGENCY LIGHT	EML-19F-140	FL. 19 บันไดหนีไฟ ST-1	✓		✓		
146	EMERGENCY LIGHT	EML-19F-141	FL. 19 บันไดหนีไฟ ST-2	✓		✓		
147	EMERGENCY LIGHT	EML-19F-142	FL. 19 บันไดหนีไฟ ST-2	✓		✓		
148	EMERGENCY LIGHT	EML-18F-143	Corridor FL. 18 หน้าห้อง 19/184	✓		✓		
149	EMERGENCY LIGHT	EML-18F-144	Corridor FL. 18 Shaft MATV Box2-F18	✓		✓		
150	EMERGENCY LIGHT	EML-18F-145	โถงลิฟต์ดับเพลิง	✓		✓		

151	EMERGENCY LIGHT	EML-18F-146	Corridor FL. 18 บันไดหนีไฟ ST-1	<input checked="" type="checkbox"/>	<input checked="" type="checkbox"/>	<input checked="" type="checkbox"/>	
152	EMERGENCY LIGHT	EML-18F-147	Power Meter Room FL. 18	<input checked="" type="checkbox"/>	<input checked="" type="checkbox"/>	<input checked="" type="checkbox"/>	
153	EMERGENCY LIGHT	EML-18F-148	Corridor FL. 18 Shift MATV Box1-F18	<input checked="" type="checkbox"/>	<input checked="" type="checkbox"/>	<input checked="" type="checkbox"/>	
154	EMERGENCY LIGHT	EML-18F-149	Corridor FL. 18 หน้าห้อง 19/190	<input checked="" type="checkbox"/>	<input checked="" type="checkbox"/>	<input checked="" type="checkbox"/>	
155	EMERGENCY LIGHT	EML-18F-150	FL. 18 บันไดหนีไฟ ST-1	<input checked="" type="checkbox"/>	<input checked="" type="checkbox"/>	<input checked="" type="checkbox"/>	
156	EMERGENCY LIGHT	EML-18F-151	FL. 18 บันไดหนีไฟ ST-1	<input checked="" type="checkbox"/>	<input checked="" type="checkbox"/>	<input checked="" type="checkbox"/>	
157	EMERGENCY LIGHT	EML-18F-152	FL. 18 บันไดหนีไฟ ST-2	<input checked="" type="checkbox"/>	<input checked="" type="checkbox"/>	<input checked="" type="checkbox"/>	
158	EMERGENCY LIGHT	EML-18F-153	FL. 18 บันไดหนีไฟ ST-2	<input checked="" type="checkbox"/>	<input checked="" type="checkbox"/>	<input checked="" type="checkbox"/>	
159	EMERGENCY LIGHT	EML-17F-154	Corridor FL. 17 หน้าห้อง 19/175	<input checked="" type="checkbox"/>	<input checked="" type="checkbox"/>	<input checked="" type="checkbox"/>	
160	EMERGENCY LIGHT	EML-17F-155	Corridor FL. 17 Shift MATV Box2-F17	<input checked="" type="checkbox"/>	<input checked="" type="checkbox"/>	<input checked="" type="checkbox"/>	
161	EMERGENCY LIGHT	EML-17F-156	โถงลิฟต์ชั้นหลัง	<input checked="" type="checkbox"/>	<input checked="" type="checkbox"/>	<input checked="" type="checkbox"/>	
162	EMERGENCY LIGHT	EML-17F-157	Corridor FL. 17 บันไดหนีไฟ ST-1	<input checked="" type="checkbox"/>	<input checked="" type="checkbox"/>	<input checked="" type="checkbox"/>	
163	EMERGENCY LIGHT	EML-17F-158	Power Meter Room FL. 17	<input checked="" type="checkbox"/>	<input checked="" type="checkbox"/>	<input checked="" type="checkbox"/>	
164	EMERGENCY LIGHT	EML-17F-159	Corridor FL. 17 Shift MATV Box1-F17	<input checked="" type="checkbox"/>	<input checked="" type="checkbox"/>	<input checked="" type="checkbox"/>	
165	EMERGENCY LIGHT	EML-17F-160	Corridor FL. 17 หน้าห้อง 19/181	<input checked="" type="checkbox"/>	<input checked="" type="checkbox"/>	<input checked="" type="checkbox"/>	
166	EMERGENCY LIGHT	EML-17F-161	FL. 17 บันไดหนีไฟ ST-1	<input checked="" type="checkbox"/>	<input checked="" type="checkbox"/>	<input checked="" type="checkbox"/>	
167	EMERGENCY LIGHT	EML-17F-162	FL. 17 บันไดหนีไฟ ST-1	<input checked="" type="checkbox"/>	<input checked="" type="checkbox"/>	<input checked="" type="checkbox"/>	
168	EMERGENCY LIGHT	EML-17F-163	FL. 17 บันไดหนีไฟ ST-2	<input checked="" type="checkbox"/>	<input checked="" type="checkbox"/>	<input checked="" type="checkbox"/>	
169	EMERGENCY LIGHT	EML-17F-164	FL. 17 บันไดหนีไฟ ST-2	<input checked="" type="checkbox"/>	<input checked="" type="checkbox"/>	<input checked="" type="checkbox"/>	

หมายเหตุ : โปรดระบุเครื่องหมาย ☐ ปกติ ☒ ไม่ปกติ
 ข้อเสนอแนะ:

ตรวจเช็คโดย :

ช่างอาคาร :
 วันที่ : 16 / 5 / 67

ตรวจสอบโดย :

หัวหน้าช่าง :
 วันที่ : ____/____/____

พบทีมตรวจสอบโดย :

ผู้จัดการอาคาร :
 วันที่ : ____/____/____

หมายเหตุ : ใช้หัวข้อนี้เมื่อตรวจพบ 1-2-3.1-3.2

เลข 1 คือ ตรวจเช็คหลัง Off เบรกเกอร์ แสงสว่างครบ 2 ชั่วโมง

เลข 2 คือ ตรวจเช็คพื้นที่หลัง Off เบรกเกอร์

กรณีผู้แทนอาคาร โดยบริษัท Sunny

เลข 3.1 คือ ตรวจเช็คหลัง Off เบรกเกอร์ แสงสว่างครบ 2 ชั่วโมง

เลข 3.2 คือ ตรวจเช็คพื้นที่หลัง Off เบรกเกอร์ (ดับพื้นที่)

อาคาร : Noble BE 33

ประจำเดือน พฤษภาคม 2567

No.	EQUIPMENT NAME	CODE	LOCATION	ตรวจสอบไฟฉุกเฉิน (2 ชม) ตารางเช็คหลัง Off แบตเตอรี่				หมายเหตุ
				ปกติ	ไม่ปกติ	ดับทันที	ปลดแบตเตอรี่ 2 ชม.	
170	EMERGENCY LIGHT	EML-16F-165	Corridor FL.16 หน้าห้อง 19/165	✓		✓		
171	EMERGENCY LIGHT	EML-16F-166	Corridor FL.16 Shaft MATV Box2-F16	✓		✓		
172	EMERGENCY LIGHT	EML-16F-167	โถงลิฟต์ชั้นเพดาน	✓		✓		
173	EMERGENCY LIGHT	EML-16F-168	Corridor FL.16 ชั้นโถงไฟฟ้า ST - 1	✓		✓		
174	EMERGENCY LIGHT	EML-16F-169	Power Meter Room FL. 16	✓		✓		
175	EMERGENCY LIGHT	EML-16F-170	Corridor FL.16 Shaft MATV Box1-F16	✓		✓		
176	EMERGENCY LIGHT	EML-16F-171	Corridor FL.16 หน้าห้อง 19/171	✓		✓		
177	EMERGENCY LIGHT	EML-16F-172	FL.16 ชั้นโถงไฟฟ้า ST - 1	✓		✓		
178	EMERGENCY LIGHT	EML-16F-173	FL.16 ชั้นโถงไฟฟ้า ST - 1	✓		✓		
179	EMERGENCY LIGHT	EML-16F-174	FL.16 ชั้นโถงไฟฟ้า ST - 2	✓		✓		
180	EMERGENCY LIGHT	EML-16F-175	FL.16 ชั้นโถงไฟฟ้า ST - 2	✓		✓		
181	EMERGENCY LIGHT	EML-15F-176	Corridor FL. 15 หน้าห้อง 19/155	✓		✓		
182	EMERGENCY LIGHT	EML-15F-177	Corridor FL. 15 Shaft MATV Box2-F15	✓		✓		
183	EMERGENCY LIGHT	EML-15F-178	โถงลิฟต์ชั้นเพดาน	✓		✓		
184	EMERGENCY LIGHT	EML-15F-179	Corridor FL. 15 ชั้นโถงไฟฟ้า ST - 1	✓		✓		
185	EMERGENCY LIGHT	EML-15F-180	Power Meter Room FL. 15	✓		✓		
186	EMERGENCY LIGHT	EML-15F-181	Corridor FL. 15 Shaft MATV Box1-F15	✓		✓		
187	EMERGENCY LIGHT	EML-15F-182	Corridor FL. 15 หน้าห้อง 19/161	✓		✓		
188	EMERGENCY LIGHT	EML-15F-183	FL. 15 ชั้นโถงไฟฟ้า ST - 1	✓		✓		
189	EMERGENCY LIGHT	EML-15F-184	FL. 15 ชั้นโถงไฟฟ้า ST - 1	✓		✓		
190	EMERGENCY LIGHT	EML-15F-185	FL. 15 ชั้นโถงไฟฟ้า ST - 2	✓		✓		
191	EMERGENCY LIGHT	EML-15F-186	FL. 15 ชั้นโถงไฟฟ้า ST - 2	✓		✓		
192	EMERGENCY LIGHT	EML-14F-187	Corridor FL. 14 หน้าห้อง 19/145	✓		✓		
193	EMERGENCY LIGHT	EML-14F-188	Corridor FL. 14 Shaft MATV Box2-F26	✓		✓		
194	EMERGENCY LIGHT	EML-14F-189	โถงลิฟต์ชั้นเพดาน	✓		✓		
195	EMERGENCY LIGHT	EML-14F-190	Corridor FL. 14 ชั้นโถงไฟฟ้า ST - 1	✓		✓		
196	EMERGENCY LIGHT	EML-14F-191	Power Meter Room FL. 14	✓		✓		
197	EMERGENCY LIGHT	EML-14F-192	Corridor FL. 14 Shaft MATV Box1-F14	✓		✓		
198	EMERGENCY LIGHT	EML-14F-193	Corridor FL. 14 หน้าห้อง 19/151	✓		✓		
199	EMERGENCY LIGHT	EML-14F-194	FL. 14 ชั้นโถงไฟฟ้า ST - 1	✓		✓		
200	EMERGENCY LIGHT	EML-14F-195	FL. 14 ชั้นโถงไฟฟ้า ST - 1	✓		✓		
201	EMERGENCY LIGHT	EML-14F-196	FL. 14 ชั้นโถงไฟฟ้า ST - 2	✓		✓		
202	EMERGENCY LIGHT	EML-14F-197	FL. 14 ชั้นโถงไฟฟ้า ST - 2	✓		✓		
203	EMERGENCY LIGHT	EML-12AF-198	Corridor FL. 12A หน้าห้อง 19/135	✓		✓		
204	EMERGENCY LIGHT	EML-12AF-199	Corridor FL. 12A Shaft MATV Box2-F12A	✓		✓		
205	EMERGENCY LIGHT	EML-12AF-200	โถงลิฟต์ชั้นเพดาน	✓		✓		
206	EMERGENCY LIGHT	EML-12AF-201	Corridor FL. 12A ชั้นโถงไฟฟ้า ST - 1	✓		✓		
207	EMERGENCY LIGHT	EML-12AF-202	Power Meter Room FL. 12A	✓		✓		
208	EMERGENCY LIGHT	EML-12AF-203	Corridor FL. 12A Shaft MATV Box1-F12A	✓		✓		
209	EMERGENCY LIGHT	EML-12AF-204	Corridor FL. 12A หน้าห้อง 19/141	✓		✓		
210	EMERGENCY LIGHT	EML-12AF-205	FL. 12A ชั้นโถงไฟฟ้า ST - 1	✓		✓		
211	EMERGENCY LIGHT	EML-12AF-206	FL. 12A ชั้นโถงไฟฟ้า ST - 1	✓		✓		
212	EMERGENCY LIGHT	EML-12AF-207	FL. 12A ชั้นโถงไฟฟ้า ST - 2	✓		✓		
213	EMERGENCY LIGHT	EML-12AF-208	FL. 12A ชั้นโถงไฟฟ้า ST - 2	✓		✓		
214	EMERGENCY LIGHT	EML-12F-209	Corridor FL. 12 หน้าห้อง 19/125	✓		✓		
215	EMERGENCY LIGHT	EML-12F-210	Corridor FL. 12 Shaft MATV Box2-F12	✓		✓		
216	EMERGENCY LIGHT	EML-12F-211	โถงลิฟต์ชั้นเพดาน	✓		✓		
217	EMERGENCY LIGHT	EML-12F-212	Corridor FL. 12 ชั้นโถงไฟฟ้า ST - 1	✓		✓		
218	EMERGENCY LIGHT	EML-12F-213	Power Meter Room FL. 12	✓		✓		
219	EMERGENCY LIGHT	EML-12F-214	Corridor FL. 12 Shaft MATV Box1-F12	✓		✓		
220	EMERGENCY LIGHT	EML-12F-215	Corridor FL. 12 หน้าห้อง 19/131	✓		✓		
221	EMERGENCY LIGHT	EML-12F-216	FL. 12 ชั้นโถงไฟฟ้า ST - 1	✓		✓		
222	EMERGENCY LIGHT	EML-12F-217	FL. 12 ชั้นโถงไฟฟ้า ST - 1	✓		✓		
223	EMERGENCY LIGHT	EML-12F-218	FL. 12 ชั้นโถงไฟฟ้า ST - 2	✓		✓		
224	EMERGENCY LIGHT	EML-12F-219	FL. 12 ชั้นโถงไฟฟ้า ST - 2	✓		✓		
225	EMERGENCY LIGHT	EML-11F-220	Corridor FL. 11 หน้าห้อง 19/115	✓		✓		
226	EMERGENCY LIGHT	EML-11F-221	Corridor FL. 11 Shaft MATV Box2-F11	✓		✓		
227	EMERGENCY LIGHT	EML-11F-222	โถงลิฟต์ชั้นเพดาน	✓		✓		
228	EMERGENCY LIGHT	EML-11F-223	Corridor FL. 11 ชั้นโถงไฟฟ้า ST - 1	✓		✓		
229	EMERGENCY LIGHT	EML-11F-224	Power Meter Room FL. 11	✓		✓		
230	EMERGENCY LIGHT	EML-11F-225	Corridor FL. 11 Shaft MATV Box1-F11	✓		✓		
231	EMERGENCY LIGHT	EML-11F-226	Corridor FL. 11 หน้าห้อง 19/121	✓		✓		
232	EMERGENCY LIGHT	EML-11F-227	FL. 11 ชั้นโถงไฟฟ้า ST - 1	✓		✓		
233	EMERGENCY LIGHT	EML-11F-228	FL. 11 ชั้นโถงไฟฟ้า ST - 1	✓		✓		
234	EMERGENCY LIGHT	EML-11F-229	FL. 11 ชั้นโถงไฟฟ้า ST - 2	✓		✓		
235	EMERGENCY LIGHT	EML-11F-230	FL. 11 ชั้นโถงไฟฟ้า ST - 2	✓		✓		
236	EMERGENCY LIGHT	EML-10F-231	Corridor FL. 10 หน้าห้อง 19/105	✓		✓		
237	EMERGENCY LIGHT	EML-10F-232	Corridor FL. 10 Shaft MATV Box2-F10	✓		✓		

แบบฟอร์มตรวจสอบไฟแสงสว่างฉุกเฉินประจำเดือน
Monthly Emergency Light Check List (ทางเดินส่วนกลาง)

PROPERTY

อาคาร : Noble BE 33

ประจำเดือน พฤษภาคม 2567

No.	EQUIPMENT NAME	CODE	LOCATION	ตรวจสอบหลัง Off แบตเตอรี่ (2 ชม)		ตรวจสอบหลัง Off แบตเตอรี่ (2 ชม)		หมายเหตุ
				ปกติ	ไม่ปกติ	ดับทันที	ปิดแบตเตอรี่ 2 ชม.	
238	EMERGENCY LIGHT	EML-10F-233	โถงลิฟต์ดับเพลิง	<input checked="" type="checkbox"/>	<input type="checkbox"/>	<input checked="" type="checkbox"/>	<input type="checkbox"/>	
239	EMERGENCY LIGHT	EML-10F-234	Corridor FL. 10 ชั้นโถงลิฟ ST - 1	<input checked="" type="checkbox"/>	<input type="checkbox"/>	<input checked="" type="checkbox"/>	<input type="checkbox"/>	
240	EMERGENCY LIGHT	EML-10F-235	Power Meter Room FL. 10	<input checked="" type="checkbox"/>	<input type="checkbox"/>	<input checked="" type="checkbox"/>	<input type="checkbox"/>	
241	EMERGENCY LIGHT	EML-10F-236	Corridor FL. 10 Shaft MATV Box1-F10	<input checked="" type="checkbox"/>	<input type="checkbox"/>	<input checked="" type="checkbox"/>	<input type="checkbox"/>	
242	EMERGENCY LIGHT	EML-10F-237	Corridor FL. 10 หน้าห้อง 19/111	<input checked="" type="checkbox"/>	<input type="checkbox"/>	<input checked="" type="checkbox"/>	<input type="checkbox"/>	
243	EMERGENCY LIGHT	EML-10F-238	FL. 12 ชั้นโถงลิฟ ST - 1	<input checked="" type="checkbox"/>	<input type="checkbox"/>	<input checked="" type="checkbox"/>	<input type="checkbox"/>	
244	EMERGENCY LIGHT	EML-10F-239	FL. 12 ชั้นโถงลิฟ ST - 1	<input checked="" type="checkbox"/>	<input type="checkbox"/>	<input checked="" type="checkbox"/>	<input type="checkbox"/>	
245	EMERGENCY LIGHT	EML-10F-240	FL. 12 ชั้นโถงลิฟ ST - 2	<input checked="" type="checkbox"/>	<input type="checkbox"/>	<input checked="" type="checkbox"/>	<input type="checkbox"/>	
246	EMERGENCY LIGHT	EML-10F-241	FL. 12 ชั้นโถงลิฟ ST - 2	<input checked="" type="checkbox"/>	<input type="checkbox"/>	<input checked="" type="checkbox"/>	<input type="checkbox"/>	

หมายเหตุ : โปรดระบุเครื่องหมาย ☒ ปกติ ☒ ไม่ปกติ

ข้อเสนอแนะ:

ตรวจสอบโดย

ตรวจสอบโดย :

พบเห็นตรวจสอบโดย :

ช่างอาคาร

บ้านข้าง :

ผู้จัดการอาคาร

วันที่ : 10 / 5 / 67

วันที่ : / /

วันที่ : / /

หมายเหตุ : ใส่หัวข้อเมื่อตรวจพบ 1-2-3.1-3.2

เลข 1 คือ ตรวจสอบหลัง Off แบตเตอรี่ แสงสว่างครบ 2 ชั่วโมง

เลข 2 คือ ตรวจสอบหลัง Off แบตเตอรี่

กระดุมแบตเตอรี่ โดยบริษัท Sunny

เลข 3.1 คือ ตรวจสอบหลัง Off แบตเตอรี่ แสงสว่างครบ 2 ชั่วโมง

เลข 3.2 คือ ตรวจสอบหลัง Off แบตเตอรี่ (ดับทันที)

อาคาร : Noble BE 33

ประจำเดือน พฤษภาคม 2567

No.	EQUIPMENT NAME	CODE	LOCATION	ตรวจสอบหลัง (อุปกรณ์กด 2 ชม.)		ตรวจสอบทันทีหลัง (อุปกรณ์กด 2 ชม.)		หมายเหตุ
				ปกติ	ไม่ปกติ	ทันที	ปกติภายใน 2 ชม.	
247	EMERGENCY LIGHT	EML-9F-242	Corridor FL. 9 หน้าห้อง 19/95	✓		✓		
248	EMERGENCY LIGHT	EML-9F-243	Corridor FL. 9 Shaft MATV Box2-F9	✓		✓		
249	EMERGENCY LIGHT	EML-9F-244	โถงลิฟต์ชั้นกลาง	✓		✓		
250	EMERGENCY LIGHT	EML-9F-245	Corridor FL. 9 บันไดหนีไฟ ST-1	✓		✓		
251	EMERGENCY LIGHT	EML-9F-246	Power Meter Room FL. 9	✓		✓		
252	EMERGENCY LIGHT	EML-9F-247	Corridor FL. 9 Shaft MATV Box1-F9	✓		✓		
253	EMERGENCY LIGHT	EML-9F-248	Corridor FL. 9 หน้าห้อง 19/101	✓		✓		
254	EMERGENCY LIGHT	EML-9F-249	FL. 9 บันไดหนีไฟ ST-1	✓		✓		
255	EMERGENCY LIGHT	EML-9F-250	FL. 9 บันไดหนีไฟ ST-1	✓		✓		
256	EMERGENCY LIGHT	EML-9F-251	FL. 9 บันไดหนีไฟ ST-2	✓		✓		
257	EMERGENCY LIGHT	EML-9F-252	FL. 9 บันไดหนีไฟ ST-2	✓		✓		
258	EMERGENCY LIGHT	EML-8F-253	Corridor FL. 8 หน้าห้อง 19/83	✓		✓		
259	EMERGENCY LIGHT	EML-8F-254	Corridor FL. 8 Shaft MATV Box2-F8	✓		✓		
260	EMERGENCY LIGHT	EML-8F-255	โถงลิฟต์ชั้นกลาง	✓		✓		
261	EMERGENCY LIGHT	EML-8F-256	Corridor FL. 8 บันไดหนีไฟ ST-1	✓		✓		
262	EMERGENCY LIGHT	EML-8F-257	Power Meter Room FL. 8	✓		✓		
263	EMERGENCY LIGHT	EML-8F-258	Corridor FL. 8 Shaft MATV Box1-F8	✓		✓		
264	EMERGENCY LIGHT	EML-8F-259	Corridor FL. 8 หน้าห้อง 19/83	✓		✓		
265	EMERGENCY LIGHT	EML-8F-260	FL. 8 บันไดหนีไฟ ST-1	✓		✓		
266	EMERGENCY LIGHT	EML-8F-261	FL. 8 บันไดหนีไฟ ST-1	✓		✓		
267	EMERGENCY LIGHT	EML-8F-262	FL. 8 บันไดหนีไฟ ST-2	✓		✓		
268	EMERGENCY LIGHT	EML-8F-263	FL. 8 บันไดหนีไฟ ST-2	✓		✓		
269	EMERGENCY LIGHT	EML-7F-264	Corridor FL. 7 หน้าห้อง 19/71	✓		✓		
270	EMERGENCY LIGHT	EML-7F-265	Corridor FL. 7 Shaft MATV Box2-F7	✓		✓		
271	EMERGENCY LIGHT	EML-7F-266	โถงลิฟต์ชั้นกลาง	✓		✓		
272	EMERGENCY LIGHT	EML-7F-267	Corridor FL. 7 บันไดหนีไฟ ST-1	✓		✓		
273	EMERGENCY LIGHT	EML-7F-268	Power Meter Room FL. 7	✓		✓		
274	EMERGENCY LIGHT	EML-7F-269	Corridor FL. 7 Shaft MATV Box1-F7	✓		✓		
275	EMERGENCY LIGHT	EML-7F-270	Corridor FL. 7 หน้าห้อง 19/78	✓		✓		
276	EMERGENCY LIGHT	EML-7F-271	FL. 7 บันไดหนีไฟ ST-1	✓		✓		
277	EMERGENCY LIGHT	EML-7F-272	FL. 7 บันไดหนีไฟ ST-1	✓		✓		
278	EMERGENCY LIGHT	EML-7F-273	FL. 7 บันไดหนีไฟ ST-2	✓		✓		
279	EMERGENCY LIGHT	EML-7F-274	FL. 7 บันไดหนีไฟ ST-2	✓		✓		
280	EMERGENCY LIGHT	EML-6F-275	Corridor FL. 6 หน้าห้อง 19/59	✓		✓		
281	EMERGENCY LIGHT	EML-6F-276	Corridor FL. 6 Shaft MATV Box2-F6	✓		✓		
282	EMERGENCY LIGHT	EML-6F-277	โถงลิฟต์ชั้นกลาง	✓		✓		
283	EMERGENCY LIGHT	EML-6F-278	Corridor FL. 6 บันไดหนีไฟ ST-1	✓		✓		
284	EMERGENCY LIGHT	EML-6F-279	Power Meter Room FL. 6	✓		✓		
285	EMERGENCY LIGHT	EML-6F-280	Corridor FL. 6 Shaft MATV Box1-F6	✓		✓		
286	EMERGENCY LIGHT	EML-6F-281	Corridor FL. 6 หน้าห้อง 19/66	✓		✓		
287	EMERGENCY LIGHT	EML-6F-282	FL. 6 บันไดหนีไฟ ST-1	✓		✓		
288	EMERGENCY LIGHT	EML-6F-283	FL. 6 บันไดหนีไฟ ST-1	✓		✓		
289	EMERGENCY LIGHT	EML-6F-284	FL. 6 บันไดหนีไฟ ST-2	✓		✓		
290	EMERGENCY LIGHT	EML-6F-285	FL. 6 บันไดหนีไฟ ST-2	✓		✓		
291	EMERGENCY LIGHT	EML-5F-286	Corridor FL. 5 หน้าห้อง 19/47	✓		✓		
292	EMERGENCY LIGHT	EML-5F-287	Corridor FL. 5 Shaft MATV Box2-F5	✓		✓		
293	EMERGENCY LIGHT	EML-5F-288	โถงลิฟต์ชั้นกลาง	✓		✓		
294	EMERGENCY LIGHT	EML-5F-289	Corridor FL. 5 บันไดหนีไฟ ST-1	✓		✓		
295	EMERGENCY LIGHT	EML-5F-290	Power Meter Room FL. 5	✓		✓		
296	EMERGENCY LIGHT	EML-5F-291	Corridor FL. 5 Shaft MATV Box1-F5	✓		✓		
297	EMERGENCY LIGHT	EML-5F-292	Corridor FL. 5 หน้าห้อง 19/54	✓		✓		
298	EMERGENCY LIGHT	EML-5F-293	FL. 5 บันไดหนีไฟ ST-1	✓		✓		
299	EMERGENCY LIGHT	EML-5F-294	FL. 5 บันไดหนีไฟ ST-1	✓		✓		
300	EMERGENCY LIGHT	EML-5F-295	FL. 5 บันไดหนีไฟ ST-2	✓		✓		
301	EMERGENCY LIGHT	EML-5F-296	FL. 5 บันไดหนีไฟ ST-2	✓		✓		
302	EMERGENCY LIGHT	EML-4F-297	Corridor FL. 4 หน้าห้อง 19/39	✓		✓		
303	EMERGENCY LIGHT	EML-4F-298	Corridor FL. 4 Shaft MATV Box2-F4	✓		✓		
304	EMERGENCY LIGHT	EML-4F-299	โถงลิฟต์ชั้นกลาง	✓		✓		
305	EMERGENCY LIGHT	EML-4F-300	Corridor FL. 4 บันไดหนีไฟ ST-1	✓		✓		
306	EMERGENCY LIGHT	EML-4F-301	Power Meter Room FL. 4	✓		✓		
307	EMERGENCY LIGHT	EML-4F-302	Corridor FL. 4 Shaft MATV Box1-F4	✓		✓		
308	EMERGENCY LIGHT	EML-4F-303	Corridor FL. 4 หน้าห้อง 19/46	✓		✓		
309	EMERGENCY LIGHT	EML-4F-304	FL. 4 บันไดหนีไฟ ST-1	✓		✓		
310	EMERGENCY LIGHT	EML-4F-305	FL. 4 บันไดหนีไฟ ST-1	✓		✓		
311	EMERGENCY LIGHT	EML-4F-306	FL. 4 บันไดหนีไฟ ST-2	✓		✓		

No.	EQUIPMENT NAME	CODE	LOCATION	ตรวจสอบเช็คหลัง 09:00 น. (2 ชม.)		ตรวจสอบเช็คหลัง 19:00 น. (2 ชม.)		หมายเหตุ
				ปกติ	ไม่ปกติ	ดับทันที	ปล่อยจนไฟ 2 ชม.	
312	EMERGENCY LIGHT	EML-4F-307	FL. 4 ชั้นโถงลิฟต์ ST - 2	<input checked="" type="checkbox"/>		<input checked="" type="checkbox"/>		
313	EMERGENCY LIGHT	EML-3F-308	Corridor FL. 3 หน้าห้อง 19/47	<input checked="" type="checkbox"/>		<input checked="" type="checkbox"/>		
314	EMERGENCY LIGHT	EML-3F-309	Corridor FL. 3 Shaft MATV Box2-F3	<input checked="" type="checkbox"/>		<input checked="" type="checkbox"/>		
315	EMERGENCY LIGHT	EML-3F-310	โถงลิฟต์สี่เหลี่ยม	<input checked="" type="checkbox"/>		<input checked="" type="checkbox"/>		
316	EMERGENCY LIGHT	EML-3F-311	Corridor FL. 3 ชั้นโถงลิฟต์ ST - 1	<input checked="" type="checkbox"/>		<input checked="" type="checkbox"/>		
317	EMERGENCY LIGHT	EML-3F-312	Power Meter Room FL. 3	<input checked="" type="checkbox"/>		<input checked="" type="checkbox"/>		
318	EMERGENCY LIGHT	EML-3F-313	Corridor FL. 3 Shaft MATV Box1-F3	<input checked="" type="checkbox"/>		<input checked="" type="checkbox"/>		
319	EMERGENCY LIGHT	EML-3F-314	Corridor FL. 3 หน้าห้อง 19/34	<input checked="" type="checkbox"/>		<input checked="" type="checkbox"/>		
320	EMERGENCY LIGHT	EML-3F-315	FL. 3 ชั้นโถงลิฟต์ ST - 1	<input checked="" type="checkbox"/>		<input checked="" type="checkbox"/>		
321	EMERGENCY LIGHT	EML-3F-316	FL. 3 ชั้นโถงลิฟต์ ST - 1	<input checked="" type="checkbox"/>		<input checked="" type="checkbox"/>		
322	EMERGENCY LIGHT	EML-3F-317	FL. 3 ชั้นโถงลิฟต์ ST - 2	<input checked="" type="checkbox"/>		<input checked="" type="checkbox"/>		
323	EMERGENCY LIGHT	EML-3F-318	FL. 3 ชั้นโถงลิฟต์ ST - 2	<input checked="" type="checkbox"/>		<input checked="" type="checkbox"/>		

หมายเหตุ : โปรดระบุเครื่องหมาย ☒ ปกติ ☐ ไม่ปกติ

ชื่อผู้ตรวจ : _____

ตำแหน่ง : _____

ตรวจเช็คโดย : _____

ตรวจสอบโดย : _____

ช่างอาคาร : _____

วันที่ : 16 / 5 / 62

วันที่ : ____ / ____ / ____

วันที่ : ____ / ____ / ____

หมายเหตุ : ใส่หัวข้อเมื่อตรวจพบ 1-2-3.1-3.2

เลข 1 คือ ตรวจเช็คหลัง Off เบรกเกอร์ แสงสว่างครบ 2 ชั่วโมง

เลข 2 คือ ตรวจเช็คหน้าหลัง Off เบรกเกอร์

***กระดุมแบตเตอรี่ โดยบริษัท Sunny**

เลข 3.1 คือ ตรวจเช็คหลัง Off เบรกเกอร์ แสงสว่างครบ 2 ชั่วโมง

เลข 3.1 คือ ตรวจเช็คหน้าหลัง Off เบรกเกอร์

อาคาร : Noble BE 33

ประจำเดือน พฤษภาคม 2567

No.	EQUIPMENT NAME	CODE	LOCATION	ตรวจสอบเช็คถัง OAT แบตเตอรี่ (2 ชม)		ตรวจสอบเช็คถังไฟฟ้ OAT แบตเตอรี่		หมายเหตุ
				ปกติ	ไม่ปกติ	ถังมีไฟ	มีสแตนด์ไฟ 2 ชม.	
324	EMERGENCY LIGHT	EML-2F-329	Corridor FL 3 หน้าห้อง 19/10	<input checked="" type="checkbox"/>		<input checked="" type="checkbox"/>		
325	EMERGENCY LIGHT	EML-2F-320	Corridor FL 2 Shaft MATV Box2-F2	<input checked="" type="checkbox"/>		<input checked="" type="checkbox"/>		
326	EMERGENCY LIGHT	EML-2F-321	โถงลิฟต์ชั้นห้อง	<input checked="" type="checkbox"/>		<input checked="" type="checkbox"/>		
327	EMERGENCY LIGHT	EML-2F-322	Corridor FL 2 บันไดหนีไฟ ST - 1	<input checked="" type="checkbox"/>		<input checked="" type="checkbox"/>		
328	EMERGENCY LIGHT	EML-2F-323	Power Meter Room FL 2	<input checked="" type="checkbox"/>		<input checked="" type="checkbox"/>		
329	EMERGENCY LIGHT	EML-2F-324	Corridor FL 2 Shaft MATV Box1-F2	<input checked="" type="checkbox"/>		<input checked="" type="checkbox"/>		
330	EMERGENCY LIGHT	EML-2F-325	Corridor FL 2 หน้าห้อง 19/14	<input checked="" type="checkbox"/>		<input checked="" type="checkbox"/>		
331	EMERGENCY LIGHT	EML-2F-326	FL 2 บันไดหนีไฟ ST - 1	<input checked="" type="checkbox"/>		<input checked="" type="checkbox"/>		
332	EMERGENCY LIGHT	EML-2F-327	FL 2 บันไดหนีไฟ ST - 1	<input checked="" type="checkbox"/>		<input checked="" type="checkbox"/>		
333	EMERGENCY LIGHT	EML-2F-328	FL 2 บันไดหนีไฟ ST - 2	<input checked="" type="checkbox"/>		<input checked="" type="checkbox"/>		
334	EMERGENCY LIGHT	EML-2F-329	FL 2 บันไดหนีไฟ ST - 2	<input checked="" type="checkbox"/>		<input checked="" type="checkbox"/>		
335	EMERGENCY LIGHT	EML-2F-330	Double Floor F2	<input checked="" type="checkbox"/>		<input checked="" type="checkbox"/>		
336	EMERGENCY LIGHT	EML-G-331	MDU Room-FG	<input checked="" type="checkbox"/>		<input checked="" type="checkbox"/>		
337	EMERGENCY LIGHT	EML-G-332	RMC Room-FG	<input checked="" type="checkbox"/>		<input checked="" type="checkbox"/>		
338	EMERGENCY LIGHT	EML-G-333	Generator Room-FG	<input checked="" type="checkbox"/>		<input checked="" type="checkbox"/>		
339	EMERGENCY LIGHT	EML-G-334	FL G บันไดหนีไฟ ST - 1	<input checked="" type="checkbox"/>		<input checked="" type="checkbox"/>		
340	EMERGENCY LIGHT	EML-G-335	FL G บันไดหนีไฟ ST - 1	<input checked="" type="checkbox"/>		<input checked="" type="checkbox"/>		
341	EMERGENCY LIGHT	EML-G-336	FL G บันไดหนีไฟ ST - 2	<input checked="" type="checkbox"/>		<input checked="" type="checkbox"/>		
342	EMERGENCY LIGHT	EML-G-337	FL G บันไดหนีไฟ ST - 2	<input checked="" type="checkbox"/>		<input checked="" type="checkbox"/>		
343	EMERGENCY LIGHT	EML-G-338	ห้องเช่าบีไฟฟ้า	<input checked="" type="checkbox"/>		<input checked="" type="checkbox"/>		
344	EMERGENCY LIGHT	EML-B1A-338	Fire Pump Room-B1A	<input checked="" type="checkbox"/>		<input checked="" type="checkbox"/>		
345	EMERGENCY LIGHT	EML-B1A-339	B1A-01	<input checked="" type="checkbox"/>		<input checked="" type="checkbox"/>		
346	EMERGENCY LIGHT	EML-B1A-340	B1A-02	<input checked="" type="checkbox"/>		<input checked="" type="checkbox"/>		
347	EMERGENCY LIGHT	EML-B1A-341	B1A-03	<input checked="" type="checkbox"/>		<input checked="" type="checkbox"/>		
348	EMERGENCY LIGHT	EML-B1A-342	FL B1 บันไดหนีไฟ ST - 1	<input checked="" type="checkbox"/>		<input checked="" type="checkbox"/>		
349	EMERGENCY LIGHT	EML-B1A-343	FL B1 บันไดหนีไฟ ST - 1	<input checked="" type="checkbox"/>		<input checked="" type="checkbox"/>		
350	EMERGENCY LIGHT	EML-B1A-344	FL B1 บันไดหนีไฟ ST - 2	<input checked="" type="checkbox"/>		<input checked="" type="checkbox"/>		
351	EMERGENCY LIGHT	EML-B1A-345	FL B1 บันไดหนีไฟ ST - 2	<input checked="" type="checkbox"/>		<input checked="" type="checkbox"/>		
352	EMERGENCY LIGHT	EML-B1B-346	B1B-01	<input checked="" type="checkbox"/>		<input checked="" type="checkbox"/>		
353	EMERGENCY LIGHT	EML-B1B-347	B1B-02	<input checked="" type="checkbox"/>		<input checked="" type="checkbox"/>		
354	EMERGENCY LIGHT	EML-B1B-348	B1B-03	<input checked="" type="checkbox"/>		<input checked="" type="checkbox"/>		
355	EMERGENCY LIGHT	EML-B2A-349	B2A-01	<input checked="" type="checkbox"/>		<input checked="" type="checkbox"/>		
356	EMERGENCY LIGHT	EML-B2A-350	B2A-02	<input checked="" type="checkbox"/>		<input checked="" type="checkbox"/>		
357	EMERGENCY LIGHT	EML-B2A-351	B2A-03	<input checked="" type="checkbox"/>		<input checked="" type="checkbox"/>		
358	EMERGENCY LIGHT	EML-B2A-352	FL B2 บันไดหนีไฟ ST - 1	<input checked="" type="checkbox"/>		<input checked="" type="checkbox"/>		
359	EMERGENCY LIGHT	EML-B2A-353	FL B2 บันไดหนีไฟ ST - 1	<input checked="" type="checkbox"/>		<input checked="" type="checkbox"/>		
360	EMERGENCY LIGHT	EML-B2A-354	FL B2 บันไดหนีไฟ ST - 2	<input checked="" type="checkbox"/>		<input checked="" type="checkbox"/>		
361	EMERGENCY LIGHT	EML-B2A-355	FL B2 บันไดหนีไฟ ST - 2	<input checked="" type="checkbox"/>		<input checked="" type="checkbox"/>		
362	EMERGENCY LIGHT	EML-B2B-356	B2B-01	<input checked="" type="checkbox"/>		<input checked="" type="checkbox"/>		
363	EMERGENCY LIGHT	EML-B2B-357	B2B-02	<input checked="" type="checkbox"/>		<input checked="" type="checkbox"/>		
364	EMERGENCY LIGHT	EML-B2B-358	B2B-03	<input checked="" type="checkbox"/>		<input checked="" type="checkbox"/>		
365	EMERGENCY LIGHT	EML-B3A-359	B3A-01	<input checked="" type="checkbox"/>		<input checked="" type="checkbox"/>		
366	EMERGENCY LIGHT	EML-B3A-360	B3A-02	<input checked="" type="checkbox"/>		<input checked="" type="checkbox"/>		
367	EMERGENCY LIGHT	EML-B3A-361	B3A-03	<input checked="" type="checkbox"/>		<input checked="" type="checkbox"/>		
368	EMERGENCY LIGHT	EML-B3A-362	FL B3 บันไดหนีไฟ ST - 1	<input checked="" type="checkbox"/>		<input checked="" type="checkbox"/>		
369	EMERGENCY LIGHT	EML-B3A-363	FL B3 บันไดหนีไฟ ST - 1	<input checked="" type="checkbox"/>		<input checked="" type="checkbox"/>		
370	EMERGENCY LIGHT	EML-B3A-364	FL B3 บันไดหนีไฟ ST - 2	<input checked="" type="checkbox"/>		<input checked="" type="checkbox"/>		
371	EMERGENCY LIGHT	EML-B3A-365	FL B3 บันไดหนีไฟ ST - 2	<input checked="" type="checkbox"/>		<input checked="" type="checkbox"/>		
372	EMERGENCY LIGHT	EML-B3B-366	B3B-01	<input checked="" type="checkbox"/>		<input checked="" type="checkbox"/>		
373	EMERGENCY LIGHT	EML-B3B-367	B3B-02	<input checked="" type="checkbox"/>		<input checked="" type="checkbox"/>		
374	EMERGENCY LIGHT	EML-B3B-368	B3B-03	<input checked="" type="checkbox"/>		<input checked="" type="checkbox"/>		
375	EMERGENCY LIGHT	EML-B4A-369	B4A-01	<input checked="" type="checkbox"/>		<input checked="" type="checkbox"/>		
376	EMERGENCY LIGHT	EML-B4A-370	B4A-02	<input checked="" type="checkbox"/>		<input checked="" type="checkbox"/>		
377	EMERGENCY LIGHT	EML-B4A-371	B4A-03	<input checked="" type="checkbox"/>		<input checked="" type="checkbox"/>		
378	EMERGENCY LIGHT	EML-B4A-372	FL B4 บันไดหนีไฟ ST - 1	<input checked="" type="checkbox"/>		<input checked="" type="checkbox"/>		
379	EMERGENCY LIGHT	EML-B4A-373	FL B4 บันไดหนีไฟ ST - 1	<input checked="" type="checkbox"/>		<input checked="" type="checkbox"/>		
380	EMERGENCY LIGHT	EML-B4A-374	FL B4 บันไดหนีไฟ ST - 2	<input checked="" type="checkbox"/>		<input checked="" type="checkbox"/>		
381	EMERGENCY LIGHT	EML-B4A-375	FL B4 บันไดหนีไฟ ST - 2	<input checked="" type="checkbox"/>		<input checked="" type="checkbox"/>		
382	EMERGENCY LIGHT	EML-B4B-376	B4B-01	<input checked="" type="checkbox"/>		<input checked="" type="checkbox"/>		
383	EMERGENCY LIGHT	EML-B4B-377	B4B-02	<input checked="" type="checkbox"/>		<input checked="" type="checkbox"/>		
384	EMERGENCY LIGHT	EML-B4B-378	B4B-03	<input checked="" type="checkbox"/>		<input checked="" type="checkbox"/>		

หมายเหตุ : โปรดระบุเครื่องหมาย ☒ ปกติ ☒ ไม่ปกติ

ชื่อเสนอแนะ :

ตรวจสอบโดย :

ตรวจสอบโดย :

หมายเหตุตรวจสอบโดย :

ช่างอาคาร :

หัวหน้าช่าง :

ผู้จัดการอาคาร :

วันที่ : 16 / 5 / 67

วันที่ : / /

วันที่ : / /

หมายเหตุ : ไฟฟ้าขัดเมื่อตรวจสอบ 1-2-3-1-3-2

เลข 1 คือ ตรวจสอบถัง OAT แบตเตอรี่ แสงสว่างครบ 2 ชั่วโมง

เลข 2 คือ ตรวจสอบถังไฟฟ้ OAT แบตเตอรี่

กระสุนแบตเตอรี่ โดยบริษัท Sunny

เลข 3.1 คือ ตรวจสอบถัง OAT แบตเตอรี่ แสงสว่างครบ 2 ชั่วโมง

เลข 3.2 คือ ตรวจสอบถังไฟฟ้ OAT แบตเตอรี่

Preventive Maintenance Checklist

Company : Noble Bc33

Assets Name : Fire Exit Sign

Tags : เดือน พฤษภาคม 2567

Item	ASSET_CODE	ASSET_NAME	LOCATION	ตรวจสอบการทำงาน ด้วยการกดปุ่ม Test	ตรวจสอบสภาพทั่วไป ของชุดไฟแสงสว่าง ฉุกเฉิน และ ไฟป้าย ทางออกฉุกเฉิน	ตรวจสอบสภาพการทำงาน ทั่วไปของแบตเตอรี่ (สามารถจ่ายไฟได้ไม่น้อย กว่า 2 ชั่วโมง) time is 2 hrs)	หมายเหตุ
1	FES-RF-01	Fire Exit Sign No.1	Roof Floor บันไดหนีไฟ ST - 2	✓	✓	✓	
2	FES-RF-02	Fire Exit Sign No.2	Pressurized Fan System Room	✓	✓	✓	
3	FES-RF-03	Fire Exit Sign No.3	Roof Floor บันไดหนีไฟ ST - 1	✓	✓	✓	
4	FES-31F-04	Fire Exit Sign No.4	Corridor FL. 31 บันไดหนีไฟ ST - 2	✓	✓	✓	
5	FES-31F-05	Fire Exit Sign No.5	Corridor FL. 31 บันไดหนีไฟ ST - 1	✓	✓	✓	
6	FES-31F-06	Fire Exit Sign No.6	FL. 31 บันไดหนีไฟ ST - 1	✓	✓	✓	
7	FES-30F-07	Fire Exit Sign No.7	Corridor FL. 30 บันไดหนีไฟ ST - 2	✓	✓	✓	
8	FES-30F-08	Fire Exit Sign No.8	Corridor FL. 30 บันไดหนีไฟ ST - 1	✓	✓	✓	
9	FES-30F-09	Fire Exit Sign No.9	FL. 30 บันไดหนีไฟ ST - 1	✓	✓	✓	
10	FES-29F-10	Fire Exit Sign No.10	Corridor FL. 29 บันไดหนีไฟ ST - 2	✓	✓	✓	
11	FES-29F-11	Fire Exit Sign No.11	Corridor FL. 29 บันไดหนีไฟ ST - 1	✓	✓	✓	
12	FES-29F-12	Fire Exit Sign No.12	FL. 29 บันไดหนีไฟ ST - 1	✓	✓	✓	
13	FES-28F-13	Fire Exit Sign No.13	FL. 28 Double Floor	✓	✓	✓	
14	FES-28F-14	Fire Exit Sign No.14	Corridor FL. 28 บันไดหนีไฟ ST - 2	✓	✓	✓	
15	FES-28F-15	Fire Exit Sign No.15	Corridor FL. 28 บันไดหนีไฟ ST - 1	✓	✓	✓	
16	FES-28F-16	Fire Exit Sign No.16	Corridor FL. 28 บันไดหนีไฟ ST - 1	✓	✓	✓	
17	FES-28F-17	Fire Exit Sign No.17	FL. 28 บันไดหนีไฟ ST - 1	✓	✓	✓	
18	FES-28F-18	Fire Exit Sign No.18	Corridor FL. 28 บันไดหนีไฟ ST - 2	✓	✓	✓	
19	FES-27F-19	Fire Exit Sign No.19	Corridor FL. 27 บันไดหนีไฟ ST - 2	✓	✓	✓	
20	FES-27F-20	Fire Exit Sign No.20	Corridor FL. 27 บันไดหนีไฟ ST - 1	✓	✓	✓	
21	FES-27F-21	Fire Exit Sign No.21	Corridor FL. 27 บันไดหนีไฟ ST - 1	✓	✓	✓	
22	FES-27F-22	Fire Exit Sign No.22	FL. 27 บันไดหนีไฟ ST - 1	✓	✓	✓	
23	FES-27F-23	Fire Exit Sign No.23	Corridor FL. 27 บันไดหนีไฟ ST - 2	✓	✓	✓	
24	FES-26F-24	Fire Exit Sign No.24	Corridor FL. 26 บันไดหนีไฟ ST - 2	✓	✓	✓	
25	FES-26F-25	Fire Exit Sign No.25	Corridor FL. 26 บันไดหนีไฟ ST - 1	✓	✓	✓	
26	FES-26F-26	Fire Exit Sign No.26	Corridor FL. 26 บันไดหนีไฟ ST - 1	✓	✓	✓	
27	FES-26F-27	Fire Exit Sign No.27	FL. 26 บันไดหนีไฟ ST - 1	✓	✓	✓	
28	FES-26F-28	Fire Exit Sign No.28	Corridor FL. 26 บันไดหนีไฟ ST - 2	✓	✓	✓	
29	FES-25F-29	Fire Exit Sign No.29	Corridor FL. 25 บันไดหนีไฟ ST - 2	✓	✓	✓	
30	FES-25F-30	Fire Exit Sign No.30	Corridor FL. 25 บันไดหนีไฟ ST - 1	✓	✓	✓	
31	FES-25F-31	Fire Exit Sign No.31	Corridor FL. 25 บันไดหนีไฟ ST - 1	✓	✓	✓	
32	FES-25F-32	Fire Exit Sign No.32	FL. 25 บันไดหนีไฟ ST - 1	✓	✓	✓	
33	FES-25F-33	Fire Exit Sign No.33	Corridor FL. 25 บันไดหนีไฟ ST - 2	✓	✓	✓	
34	FES-24F-34	Fire Exit Sign No.34	Corridor FL. 24 บันไดหนีไฟ ST - 2	✓	✓	✓	
35	FES-24F-35	Fire Exit Sign No.35	Corridor FL. 24 บันไดหนีไฟ ST - 1	✓	✓	✓	
36	FES-24F-36	Fire Exit Sign No.36	Corridor FL. 24 บันไดหนีไฟ ST - 1	✓	✓	✓	
37	FES-24F-37	Fire Exit Sign No.37	FL. 24 บันไดหนีไฟ ST - 1	✓	✓	✓	
38	FES-24F-38	Fire Exit Sign No.38	Corridor FL. 24 บันไดหนีไฟ ST - 2	✓	✓	✓	
39	FES-23F-39	Fire Exit Sign No.39	Corridor FL. 23 บันไดหนีไฟ ST - 2	✓	✓	✓	
40	FES-23F-40	Fire Exit Sign No.40	Corridor FL. 23 บันไดหนีไฟ ST - 1	✓	✓	✓	
41	FES-23F-41	Fire Exit Sign No.41	Corridor FL. 23 บันไดหนีไฟ ST - 1	✓	✓	✓	
42	FES-23F-42	Fire Exit Sign No.42	FL. 23 บันไดหนีไฟ ST - 1	✓	✓	✓	
43	FES-23F-43	Fire Exit Sign No.43	Corridor FL. 23 บันไดหนีไฟ ST - 2	✓	✓	✓	
44	FES-22F-44	Fire Exit Sign No.44	Corridor FL. 22 บันไดหนีไฟ ST - 2	✓	✓	✓	
45	FES-22F-45	Fire Exit Sign No.45	Corridor FL. 22 บันไดหนีไฟ ST - 1	✓	✓	✓	
46	FES-22F-46	Fire Exit Sign No.46	Corridor FL. 22 บันไดหนีไฟ ST - 1	✓	✓	✓	
47	FES-22F-47	Fire Exit Sign No.47	FL. 22 บันไดหนีไฟ ST - 1	✓	✓	✓	
48	FES-22F-48	Fire Exit Sign No.48	Corridor FL. 22 บันไดหนีไฟ ST - 2	✓	✓	✓	
49	FES-21F-49	Fire Exit Sign No.49	Corridor FL. 21 บันไดหนีไฟ ST - 2	✓	✓	✓	
50	FES-21F-50	Fire Exit Sign No.50	Corridor FL. 21 บันไดหนีไฟ ST - 1	✓	✓	✓	
51	FES-21F-51	Fire Exit Sign No.51	Corridor FL. 21 บันไดหนีไฟ ST - 1	✓	✓	✓	

Preventive Maintenance Checklist

Company : Noble Be33

Assets Name : Fire Exit Sign

Tags : เดือน พฤษภาคม 2567

Item	ASSET_CODE	ASSET_NAME	LOCATION	ตรวจสอบการทำงานของ ตัวการกดปุ่ม Test	ตรวจสอบสภาพทั่วไป ของชุดไฟแสงสว่าง ฉุกเฉิน และ ไฟป้าย ทางออกฉุกเฉิน	ตรวจสอบผลการทำงาน ทั่วไปของแบตเตอรี่ (สามารถจ่ายไฟได้นาน กว่า 2 ชั่วโมง) time is 2 hrs)	หมายเหตุ
52	FES-21F-52	Fire Exit Sign No.52	FL. 21 บันไดหนีไฟ ST - 1	<input checked="" type="checkbox"/>	<input checked="" type="checkbox"/>	<input checked="" type="checkbox"/>	
53	FES-21F-53	Fire Exit Sign No.53	Corridor FL. 21 บันไดหนีไฟ ST - 2	<input checked="" type="checkbox"/>	<input checked="" type="checkbox"/>	<input checked="" type="checkbox"/>	
54	FES-20F-54	Fire Exit Sign No.54	Corridor FL. 20 บันไดหนีไฟ ST - 2	<input checked="" type="checkbox"/>	<input checked="" type="checkbox"/>	<input checked="" type="checkbox"/>	
55	FES-20F-55	Fire Exit Sign No.55	Corridor FL. 20 บันไดหนีไฟ ST - 1	<input checked="" type="checkbox"/>	<input checked="" type="checkbox"/>	<input checked="" type="checkbox"/>	
56	FES-20F-56	Fire Exit Sign No.56	Corridor FL. 20 บันไดหนีไฟ ST - 1	<input checked="" type="checkbox"/>	<input checked="" type="checkbox"/>	<input checked="" type="checkbox"/>	
57	FES-20F-57	Fire Exit Sign No.57	FL. 20 บันไดหนีไฟ ST - 1	<input checked="" type="checkbox"/>	<input checked="" type="checkbox"/>	<input checked="" type="checkbox"/>	
58	FES-20F-58	Fire Exit Sign No.58	Corridor FL. 20 บันไดหนีไฟ ST - 2	<input checked="" type="checkbox"/>	<input checked="" type="checkbox"/>	<input checked="" type="checkbox"/>	
59	FES-19F-59	Fire Exit Sign No.59	Corridor FL. 19 บันไดหนีไฟ ST - 2	<input checked="" type="checkbox"/>	<input checked="" type="checkbox"/>	<input checked="" type="checkbox"/>	
60	FES-19F-60	Fire Exit Sign No.60	Corridor FL. 19 บันไดหนีไฟ ST - 1	<input checked="" type="checkbox"/>	<input checked="" type="checkbox"/>	<input checked="" type="checkbox"/>	
61	FES-19F-61	Fire Exit Sign No.61	Corridor FL. 19 บันไดหนีไฟ ST - 1	<input checked="" type="checkbox"/>	<input checked="" type="checkbox"/>	<input checked="" type="checkbox"/>	
62	FES-19F-62	Fire Exit Sign No.62	FL. 19 บันไดหนีไฟ ST - 1	<input checked="" type="checkbox"/>	<input checked="" type="checkbox"/>	<input checked="" type="checkbox"/>	
63	FES-19F-63	Fire Exit Sign No.63	Corridor FL. 19 บันไดหนีไฟ ST - 2	<input checked="" type="checkbox"/>	<input checked="" type="checkbox"/>	<input checked="" type="checkbox"/>	
64	FES-18F-64	Fire Exit Sign No.64	Corridor FL. 18 บันไดหนีไฟ ST - 2	<input checked="" type="checkbox"/>	<input checked="" type="checkbox"/>	<input checked="" type="checkbox"/>	
65	FES-18F-65	Fire Exit Sign No.65	Corridor FL. 18 บันไดหนีไฟ ST - 1	<input checked="" type="checkbox"/>	<input checked="" type="checkbox"/>	<input checked="" type="checkbox"/>	
66	FES-18F-66	Fire Exit Sign No.66	Corridor FL. 18 บันไดหนีไฟ ST - 1	<input checked="" type="checkbox"/>	<input checked="" type="checkbox"/>	<input checked="" type="checkbox"/>	
67	FES-18F-67	Fire Exit Sign No.67	FL. 18 บันไดหนีไฟ ST - 1	<input checked="" type="checkbox"/>	<input checked="" type="checkbox"/>	<input checked="" type="checkbox"/>	
68	FES-18F-68	Fire Exit Sign No.68	Corridor FL. 18 บันไดหนีไฟ ST - 2	<input checked="" type="checkbox"/>	<input checked="" type="checkbox"/>	<input checked="" type="checkbox"/>	
69	FES-17F-69	Fire Exit Sign No.69	Corridor FL. 17 บันไดหนีไฟ ST - 2	<input checked="" type="checkbox"/>	<input checked="" type="checkbox"/>	<input checked="" type="checkbox"/>	
70	FES-17F-70	Fire Exit Sign No.70	Corridor FL. 17 บันไดหนีไฟ ST - 1	<input checked="" type="checkbox"/>	<input checked="" type="checkbox"/>	<input checked="" type="checkbox"/>	
71	FES-17F-71	Fire Exit Sign No.71	Corridor FL. 17 บันไดหนีไฟ ST - 1	<input checked="" type="checkbox"/>	<input checked="" type="checkbox"/>	<input checked="" type="checkbox"/>	
72	FES-17F-72	Fire Exit Sign No.72	FL. 17 บันไดหนีไฟ ST - 1	<input checked="" type="checkbox"/>	<input checked="" type="checkbox"/>	<input checked="" type="checkbox"/>	
73	FES-17F-73	Fire Exit Sign No.73	Corridor FL. 17 บันไดหนีไฟ ST - 2	<input checked="" type="checkbox"/>	<input checked="" type="checkbox"/>	<input checked="" type="checkbox"/>	
74	FES-16F-74	Fire Exit Sign No.74	Corridor FL. 16 บันไดหนีไฟ ST - 2	<input checked="" type="checkbox"/>	<input checked="" type="checkbox"/>	<input checked="" type="checkbox"/>	
75	FES-16F-75	Fire Exit Sign No.75	Corridor FL. 16 บันไดหนีไฟ ST - 1	<input checked="" type="checkbox"/>	<input checked="" type="checkbox"/>	<input checked="" type="checkbox"/>	
76	FES-16F-76	Fire Exit Sign No.76	Corridor FL. 16 บันไดหนีไฟ ST - 1	<input checked="" type="checkbox"/>	<input checked="" type="checkbox"/>	<input checked="" type="checkbox"/>	
77	FES-16F-77	Fire Exit Sign No.77	FL. 16 บันไดหนีไฟ ST - 1	<input checked="" type="checkbox"/>	<input checked="" type="checkbox"/>	<input checked="" type="checkbox"/>	
78	FES-16F-78	Fire Exit Sign No.78	Corridor FL. 16 บันไดหนีไฟ ST - 2	<input checked="" type="checkbox"/>	<input checked="" type="checkbox"/>	<input checked="" type="checkbox"/>	
79	FES-15F-79	Fire Exit Sign No.79	Corridor FL. 15 บันไดหนีไฟ ST - 2	<input checked="" type="checkbox"/>	<input checked="" type="checkbox"/>	<input checked="" type="checkbox"/>	
80	FES-15F-80	Fire Exit Sign No.80	Corridor FL. 15 บันไดหนีไฟ ST - 1	<input checked="" type="checkbox"/>	<input checked="" type="checkbox"/>	<input checked="" type="checkbox"/>	
81	FES-15F-81	Fire Exit Sign No.81	Corridor FL. 15 บันไดหนีไฟ ST - 1	<input checked="" type="checkbox"/>	<input checked="" type="checkbox"/>	<input checked="" type="checkbox"/>	
82	FES-15F-82	Fire Exit Sign No.82	FL. 15 บันไดหนีไฟ ST - 1	<input checked="" type="checkbox"/>	<input checked="" type="checkbox"/>	<input checked="" type="checkbox"/>	
83	FES-15F-83	Fire Exit Sign No.83	Corridor FL. 15 บันไดหนีไฟ ST - 2	<input checked="" type="checkbox"/>	<input checked="" type="checkbox"/>	<input checked="" type="checkbox"/>	
84	FES-14F-84	Fire Exit Sign No.84	Corridor FL. 14 บันไดหนีไฟ ST - 2	<input checked="" type="checkbox"/>	<input checked="" type="checkbox"/>	<input checked="" type="checkbox"/>	
85	FES-14F-85	Fire Exit Sign No.85	Corridor FL. 14 บันไดหนีไฟ ST - 1	<input checked="" type="checkbox"/>	<input checked="" type="checkbox"/>	<input checked="" type="checkbox"/>	
86	FES-14F-86	Fire Exit Sign No.86	Corridor FL. 14 บันไดหนีไฟ ST - 1	<input checked="" type="checkbox"/>	<input checked="" type="checkbox"/>	<input checked="" type="checkbox"/>	
87	FES-14F-87	Fire Exit Sign No.87	FL. 14 บันไดหนีไฟ ST - 1	<input checked="" type="checkbox"/>	<input checked="" type="checkbox"/>	<input checked="" type="checkbox"/>	
88	FES-14F-88	Fire Exit Sign No.88	Corridor FL. 14 บันไดหนีไฟ ST - 2	<input checked="" type="checkbox"/>	<input checked="" type="checkbox"/>	<input checked="" type="checkbox"/>	
89	FES-12AF-89	Fire Exit Sign No.89	Corridor FL. 12A บันไดหนีไฟ ST - 2	<input checked="" type="checkbox"/>	<input checked="" type="checkbox"/>	<input checked="" type="checkbox"/>	
90	FES-12AF-90	Fire Exit Sign No.90	Corridor FL. 12A บันไดหนีไฟ ST - 1	<input checked="" type="checkbox"/>	<input checked="" type="checkbox"/>	<input checked="" type="checkbox"/>	
91	FES-12AF-91	Fire Exit Sign No.91	Corridor FL. 12A บันไดหนีไฟ ST - 1	<input checked="" type="checkbox"/>	<input checked="" type="checkbox"/>	<input checked="" type="checkbox"/>	
92	FES-12AF-92	Fire Exit Sign No.92	FL. 12A บันไดหนีไฟ ST - 1	<input checked="" type="checkbox"/>	<input checked="" type="checkbox"/>	<input checked="" type="checkbox"/>	
93	FES-12AF-93	Fire Exit Sign No.93	Corridor FL. 12A บันไดหนีไฟ ST - 2	<input checked="" type="checkbox"/>	<input checked="" type="checkbox"/>	<input checked="" type="checkbox"/>	
94	FES-12F-94	Fire Exit Sign No.94	Corridor FL. 12 บันไดหนีไฟ ST - 2	<input checked="" type="checkbox"/>	<input checked="" type="checkbox"/>	<input checked="" type="checkbox"/>	
95	FES-12F-95	Fire Exit Sign No.95	Corridor FL. 12 บันไดหนีไฟ ST - 1	<input checked="" type="checkbox"/>	<input checked="" type="checkbox"/>	<input checked="" type="checkbox"/>	
96	FES-12F-96	Fire Exit Sign No.96	Corridor FL. 12 บันไดหนีไฟ ST - 1	<input checked="" type="checkbox"/>	<input checked="" type="checkbox"/>	<input checked="" type="checkbox"/>	
97	FES-12F-97	Fire Exit Sign No.97	FL. 12 บันไดหนีไฟ ST - 1	<input checked="" type="checkbox"/>	<input checked="" type="checkbox"/>	<input checked="" type="checkbox"/>	
98	FES-12F-98	Fire Exit Sign No.98	Corridor FL. 12 บันไดหนีไฟ ST - 2	<input checked="" type="checkbox"/>	<input checked="" type="checkbox"/>	<input checked="" type="checkbox"/>	
99	FES-11F-99	Fire Exit Sign No.99	Corridor FL. 11 บันไดหนีไฟ ST - 2	<input checked="" type="checkbox"/>	<input checked="" type="checkbox"/>	<input checked="" type="checkbox"/>	
100	FES-11F-100	Fire Exit Sign No.100	Corridor FL. 11 บันไดหนีไฟ ST - 1	<input checked="" type="checkbox"/>	<input checked="" type="checkbox"/>	<input checked="" type="checkbox"/>	
101	FES-11F-101	Fire Exit Sign No.101	Corridor FL. 11 บันไดหนีไฟ ST - 1	<input checked="" type="checkbox"/>	<input checked="" type="checkbox"/>	<input checked="" type="checkbox"/>	
102	FES-11F-102	Fire Exit Sign No.102	FL. 11 บันไดหนีไฟ ST - 1	<input checked="" type="checkbox"/>	<input checked="" type="checkbox"/>	<input checked="" type="checkbox"/>	

Preventive Maintenance Checklist

Company : Noble Be33

Assets Name : Fire Exit Sign

Tags : เดือน พฤษภาคม 2567

Item	ASSET_CODE	ASSET_NAME	LOCATION	ตรวจสอบการทำงาน ด้วยการกดปุ่ม Test	ตรวจสอบสภาพทั่วไป ของชุดไฟแสงสว่าง ฉุกเฉิน และ ไฟป้าย ทางออกฉุกเฉิน	ตรวจสอบสภาพการทำงาน ทั่วไปของแบตเตอรี่ (สามารถจ่ายไฟได้ไม่น้อย กว่า 2 ชั่วโมง) (time is 2 hrs)	หมายเหตุ
103	FES-11F-103	Fire Exit Sign No.103	Corridor FL. 11 บันไดหนีไฟ ST - 2	✓	✓	✓	
104	FES-10F-104	Fire Exit Sign No.104	Corridor FL. 10 บันไดหนีไฟ ST - 2	✓	✓	✓	
105	FES-10F-105	Fire Exit Sign No.105	Corridor FL. 10 บันไดหนีไฟ ST - 1	✓	✓	✓	
106	FES-10F-106	Fire Exit Sign No.106	Corridor FL. 10 บันไดหนีไฟ ST - 1	✓	✓	✓	
107	FES-10F-107	Fire Exit Sign No.107	FL. 10 บันไดหนีไฟ ST - 1	✓	✓	✓	
108	FES-10F-108	Fire Exit Sign No.108	Corridor FL. 10 บันไดหนีไฟ ST - 2	✓	✓	✓	
109	FES-9F-109	Fire Exit Sign No.109	Corridor FL. 9 บันไดหนีไฟ ST - 2	✓	✓	✓	
110	FES-9F-110	Fire Exit Sign No.110	Corridor FL. 9 บันไดหนีไฟ ST - 1	✓	✓	✓	
111	FES-9F-111	Fire Exit Sign No.111	Corridor FL. 9 บันไดหนีไฟ ST - 1	✓	✓	✓	
112	FES-9F-112	Fire Exit Sign No.112	FL. 9 บันไดหนีไฟ ST - 1	✓	✓	✓	
113	FES-9F-113	Fire Exit Sign No.113	Corridor FL. 9 บันไดหนีไฟ ST - 2	✓	✓	✓	
114	FES-8F-114	Fire Exit Sign No.114	Corridor FL. 8 บันไดหนีไฟ ST - 2	✓	✓	✓	
115	FES-8F-115	Fire Exit Sign No.115	Corridor FL. 8 บันไดหนีไฟ ST - 1	✓	✓	✓	
116	FES-8F-116	Fire Exit Sign No.116	Corridor FL. 8 บันไดหนีไฟ ST - 1	✓	✓	✓	
117	FES-8F-117	Fire Exit Sign No.117	FL. 8 บันไดหนีไฟ ST - 1	✓	✓	✓	
118	FES-8F-118	Fire Exit Sign No.118	Corridor FL. 8 บันไดหนีไฟ ST - 2	✓	✓	✓	
119	FES-7F-119	Fire Exit Sign No.119	Corridor FL. 7 บันไดหนีไฟ ST - 2	✓	✓	✓	
120	FES-7F-120	Fire Exit Sign No.120	Corridor FL. 7 บันไดหนีไฟ ST - 1	✓	✓	✓	
121	FES-7F-121	Fire Exit Sign No.121	Corridor FL. 7 บันไดหนีไฟ ST - 1	✓	✓	✓	
122	FES-7F-122	Fire Exit Sign No.122	FL. 7 บันไดหนีไฟ ST - 1	✓	✓	✓	
123	FES-7F-123	Fire Exit Sign No.123	Corridor FL. 7 บันไดหนีไฟ ST - 2	✓	✓	✓	
124	FES-6F-124	Fire Exit Sign No.124	Corridor FL. 6 บันไดหนีไฟ ST - 2	✓	✓	✓	
125	FES-6F-125	Fire Exit Sign No.125	Corridor FL. 6 บันไดหนีไฟ ST - 1	✓	✓	✓	
126	FES-6F-126	Fire Exit Sign No.126	Corridor FL. 6 บันไดหนีไฟ ST - 1	✓	✓	✓	
127	FES-6F-127	Fire Exit Sign No.127	FL. 6 บันไดหนีไฟ ST - 1	✓	✓	✓	
128	FES-6F-128	Fire Exit Sign No.128	Corridor FL. 6 บันไดหนีไฟ ST - 2	✓	✓	✓	
129	FES-5F-129	Fire Exit Sign No.129	Corridor FL. 5 บันไดหนีไฟ ST - 2	✓	✓	✓	
130	FES-5F-130	Fire Exit Sign No.130	Corridor FL. 5 บันไดหนีไฟ ST - 1	✓	✓	✓	
131	FES-5F-131	Fire Exit Sign No.131	Corridor FL. 5 บันไดหนีไฟ ST - 1	✓	✓	✓	
132	FES-5F-132	Fire Exit Sign No.132	FL. 5 บันไดหนีไฟ ST - 1	✓	✓	✓	
133	FES-5F-133	Fire Exit Sign No.133	Corridor FL. 5 บันไดหนีไฟ ST - 2	✓	✓	✓	
134	FES-4F-134	Fire Exit Sign No.134	Corridor FL. 4 บันไดหนีไฟ ST - 2	✓	✓	✓	
135	FES-4F-135	Fire Exit Sign No.135	Corridor FL. 4 บันไดหนีไฟ ST - 1	✓	✓	✓	
136	FES-4F-136	Fire Exit Sign No.136	Corridor FL. 4 บันไดหนีไฟ ST - 1	✓	✓	✓	
137	FES-4F-137	Fire Exit Sign No.137	FL. 4 บันไดหนีไฟ ST - 1	✓	✓	✓	
138	FES-4F-138	Fire Exit Sign No.138	Corridor FL. 4 บันไดหนีไฟ ST - 2	✓	✓	✓	
139	FES-3F-139	Fire Exit Sign No.139	Corridor FL. 3 บันไดหนีไฟ ST - 2	✓	✓	✓	
140	FES-3F-140	Fire Exit Sign No.140	Corridor FL. 3 บันไดหนีไฟ ST - 1	✓	✓	✓	
141	FES-3F-141	Fire Exit Sign No.141	Corridor FL. 3 บันไดหนีไฟ ST - 1	✓	✓	✓	
142	FES-3F-142	Fire Exit Sign No.142	FL. 3 บันไดหนีไฟ ST - 1	✓	✓	✓	
143	FES-3F-143	Fire Exit Sign No.143	Corridor FL. 3 บันไดหนีไฟ ST - 2	✓	✓	✓	
144	FES-2F-144	Fire Exit Sign No.144	Corridor FL. 2 บันไดหนีไฟ ST - 2	✓	✓	✓	
145	FES-2F-145	Fire Exit Sign No.145	Corridor FL. 2 บันไดหนีไฟ ST - 1	✓	✓	✓	
146	FES-2F-146	Fire Exit Sign No.146	Corridor FL. 2 บันไดหนีไฟ ST - 1	✓	✓	✓	
147	FES-2F-147	Fire Exit Sign No.147	FL. 2 บันไดหนีไฟ ST - 1	✓	✓	✓	
148	FES-2F-148	Fire Exit Sign No.148	Corridor FL. 2 บันไดหนีไฟ ST - 2	✓	✓	✓	
149	FES-GF-149	Fire Exit Sign No.149	GF Double slab	✓	✓	✓	
150	FES-GF-150	Fire Exit Sign No.150	Main Lobby GF	✓	✓	✓	
151	FES-GF-151	Fire Exit Sign No.151	Lift Lobby GF	✓	✓	✓	
152	FES-GF-152	Fire Exit Sign No.152	Loading Area GF	✓	✓	✓	
153	FES-GF-153	Fire Exit Sign No.153	GF บันไดหนีไฟ ST - 2	✓	✓	✓	

Preventive Maintenance Checklist

Company : Noble Be33

Assets Name : Fire Exit Sign

Tags : เดือน พฤษภาคม 2567

Item	ASSET_CODE	ASSET_NAME	LOCATION	ตรวจสอบการทำงาน ด้วยการกดปุ่ม Test	ตรวจสอบสภาพทั่วไป ของชุดไฟแสงสว่าง ฉุกเฉิน และไฟป้าย ทางออกฉุกเฉิน	ตรวจสอบสภาพการทำงาน ทั่วไปของแบตเตอรี่ (สามารถจ่ายไฟได้ไม่น้อย กว่า 2 ชั่วโมง) time (s 2 hrs)	หมายเหตุ
154	FES-GF-154	Fire Exit Sign No.154	GF บันไดหนีไฟ ST-1	✓	✓	✓	
155	FES-MB-155	Fire Exit Sign No.155	Carpark MB ทางรถวิ่ง - 1	✓	✓	✓	
156	FES-MB-156	Fire Exit Sign No.156	Carpark MB ทางรถวิ่ง - 2	✓	✓	✓	
157	FES-MB-157	Fire Exit Sign No.157	Carpark MB ทางรถวิ่ง - 3	✓	✓	✓	
158	FES-B1A-158	Fire Exit Sign No.158	Carpark B1A บันไดหนีไฟ ST-2	✓	✓	✓	
159	FES-B1A-159	Fire Exit Sign No.159	Carpark B1A บันไดหนีไฟ ST-1	✓	✓	✓	
160	FES-B1A-160	Fire Exit Sign No.160	Carpark B1A ทางรถวิ่ง - 1	✓	✓	✓	
161	FES-B1A-161	Fire Exit Sign No.161	Carpark B1A ทางรถวิ่ง - 2	✓	✓	✓	
162	FES-B1A-162	Fire Exit Sign No.162	Carpark B1A ทางรถวิ่ง - 3	✓	✓	✓	
163	FES-B1B-163	Fire Exit Sign No.163	Carpark B1B ทางรถวิ่ง - 1	✓	✓	✓	
164	FES-B1B-164	Fire Exit Sign No.164	Carpark B1B ทางรถวิ่ง - 2	✓	✓	✓	
165	FES-B1B-165	Fire Exit Sign No.165	Carpark B1B ทางรถวิ่ง - 3	✓	✓	✓	
166	FES-B2A-166	Fire Exit Sign No.166	Carpark B2A บันไดหนีไฟ ST-2	✓	✓	✓	
167	FES-B2A-167	Fire Exit Sign No.167	Carpark B2A บันไดหนีไฟ ST-1	✓	✓	✓	
168	FES-B2A-168	Fire Exit Sign No.168	Carpark B2A ทางรถวิ่ง - 1	✓	✓	✓	
169	FES-B2A-169	Fire Exit Sign No.169	Carpark B2A ทางรถวิ่ง - 2	✓	✓	✓	
170	FES-B2A-170	Fire Exit Sign No.170	Carpark B2A ทางรถวิ่ง - 3	✓	✓	✓	
171	FES-B2B-171	Fire Exit Sign No.171	Carpark B2B ทางรถวิ่ง - 1	✓	✓	✓	
172	FES-B2B-172	Fire Exit Sign No.172	Carpark B2B ทางรถวิ่ง - 2	✓	✓	✓	
173	FES-B2B-173	Fire Exit Sign No.173	Carpark B2B ทางรถวิ่ง - 3	✓	✓	✓	
174	FES-B3A-174	Fire Exit Sign No.174	Carpark B3A บันไดหนีไฟ ST-2	✓	✓	✓	
175	FES-B3A-175	Fire Exit Sign No.175	Carpark B3A บันไดหนีไฟ ST-1	✓	✓	✓	
176	FES-B3A-176	Fire Exit Sign No.176	Carpark B3A ทางรถวิ่ง - 1	✓	✓	✓	
177	FES-B3A-177	Fire Exit Sign No.177	Carpark B3A ทางรถวิ่ง - 2	✓	✓	✓	
178	FES-B3A-178	Fire Exit Sign No.178	Carpark B3A ทางรถวิ่ง - 3	✓	✓	✓	
179	FES-B3B-179	Fire Exit Sign No.179	Carpark B3B ทางรถวิ่ง - 1	✓	✓	✓	
180	FES-B3B-180	Fire Exit Sign No.180	Carpark B3B ทางรถวิ่ง - 2	✓	✓	✓	
181	FES-B3B-181	Fire Exit Sign No.181	Carpark B3B ทางรถวิ่ง - 3	✓	✓	✓	
182	FES-B4A-182	Fire Exit Sign No.182	Carpark B4A บันไดหนีไฟ ST-2	✓	✓	✓	
183	FES-B4A-183	Fire Exit Sign No.183	Carpark B4A บันไดหนีไฟ ST-1	✓	✓	✓	
184	FES-B4A-184	Fire Exit Sign No.184	Carpark B4A ทางรถวิ่ง - 1	✓	✓	✓	
185	FES-B4A-185	Fire Exit Sign No.185	Carpark B4A ทางรถวิ่ง - 2	✓	✓	✓	
186	FES-B4A-186	Fire Exit Sign No.186	Carpark B4A ทางรถวิ่ง - 3	✓	✓	✓	
187	FES-B4B-187	Fire Exit Sign No.187	Carpark B4B ทางรถวิ่ง - 1	✓	✓	✓	
188	FES-B4B-188	Fire Exit Sign No.188	Carpark B4B ทางรถวิ่ง - 2	✓	✓	✓	
189	FES-B4B-189	Fire Exit Sign No.189	Carpark B4B ทางรถวิ่ง - 3	✓	✓	✓	

คำชี้แจง: ให้ท่านเครื่องหมาย / ปกติ X ไม่ปกติ และให้ระบุ ก.ล. ไม้ปรากฏข้อมูล ลงในช่องผลการตรวจที่ปรากฏตามรายละเอียดตามความเป็นจริง หากผลการตรวจมีข้อสังเกตเพิ่มเติม ให้ทำการบันทึกลงในช่องหมายเหตุ

Checked By Technician : _____

Date : 16/5/67 Start At : _____ Finish At : _____

Inspected By Senior Technician : _____

Date : _____

Acknowledged By Building Manager : _____

Date : _____

Monthly Fire Extinguisher Check List

อาคาร : NOBLE BE33

เดือน พฤษภาคม 2567

NO.	EQUIPMENT NAME	CODE	LOCATION	ตรวจเช็คแรงดัน		ตรวจเช็คน้ำหนัก		หมายเหตุ
				ปกติ	ไม่ปกติ	ปกติ	ไม่ปกติ	
1	FIRE EXTINGUISHER-Co2	FEX-LH-32-1	FL ROOF	/		/		11.70 KG
2	FIRE EXTINGUISHER	FEX-FF-01	ST1					
3	FIRE EXTINGUISHER	FEX-31-02	ST1					
4	FIRE EXTINGUISHER-Co2	FEX-Shaft-31-2	Sharf EE FL31	/		/		11.70 KG
5	FIRE EXTINGUISHER	FEX-31-03	FML					
6	FIRE EXTINGUISHER	FEX-31-04	ST2					
7	FIRE EXTINGUISHER	FEX-30-05	ST2					
8	FIRE EXTINGUISHER	FEX-30-06	FML					
9	FIRE EXTINGUISHER-Co2	FEX-Shaft-30-3	Sharf EE FL30	/		/		11.70 KG
10	FIRE EXTINGUISHER	FEX-30-07	ST1					
11	FIRE EXTINGUISHER	FEX-29-08	ST1					
12	FIRE EXTINGUISHER-Co2	FEX-Shaft-29-4	Sharf EE FL 29	/		/		11.70 KG
13	FIRE EXTINGUISHER	FEX-29-09	FML					
14	FIRE EXTINGUISHER	FEX-29-10	ST2					
15	FIRE EXTINGUISHER	FEX-28-11	ST2					
16	FIRE EXTINGUISHER	FEX-28-12	FML					
17	FIRE EXTINGUISHER-Co2	FEX-Shaft-28-5	Sharf EE FL28	/		/		11.70 KG
18	FIRE EXTINGUISHER	FEX-28-13	ST1					
19	FIRE EXTINGUISHER	FEX-27-14	ST1					
20	FIRE EXTINGUISHER-Co2	FEX-Shaft-27-6	Sharf EE FL 27	/		/		11.70 KG
21	FIRE EXTINGUISHER	FEX-27-15	FML					
22	FIRE EXTINGUISHER	FEX-27-16	ST2					
23	FIRE EXTINGUISHER	FEX-26-17	ST2					
24	FIRE EXTINGUISHER	FEX-26-18	FML					
25	FIRE EXTINGUISHER-Co2	FEX-Shaft-26-7	Sharf EE FL 26	/		/		11.70 KG
26	FIRE EXTINGUISHER	FEX-26-19	ST1					
27	FIRE EXTINGUISHER	FEX-25-20	ST1					
28	FIRE EXTINGUISHER-Co2	FEX-Shaft-25-8	Sharf EE FL 25	/		/		11.70 KG
29	FIRE EXTINGUISHER	FEX-25-21	FML					
30	FIRE EXTINGUISHER	FEX-25-24	ST2					
31	FIRE EXTINGUISHER	FEX-24-23	ST1					
32	FIRE EXTINGUISHER-Co2	FEX-Shaft-24-9	Sharf EE FL 24	/		/		11.70 KG
33	FIRE EXTINGUISHER	FEX-24-24	FML					
34	FIRE EXTINGUISHER	FEX-24-25	ST2					
35	FIRE EXTINGUISHER	FEX-23-26	ST2					
36	FIRE EXTINGUISHER	FEX-23-27	FML					
37	FIRE EXTINGUISHER-Co2	FEX-Shaft-23-10	Sharf EE FL 23	/		/		11.70 KG
38	FIRE EXTINGUISHER	FEX-23-28	ST1					

หมายเหตุ : โปรดระบุเครื่องหมาย / ปกติ X ไม่ปกติ

ชื่อเสนอแนะ :

ตรวจเช็คโดย

ตรวจสอบโดย

ทบทวนตรวจสอบโดย

ช่างอาคาร :

หัวหน้าช่าง :

ผู้จัดการอาคาร :

วันที่ : 16 / 5 / 67

วันที่ : / /

วันที่ :

Monthly Fire Extinguisher Check List

อาคาร : NOBLE BE33

เดือน พฤษภาคม 2567

NO.	EQUIPMENT NAME	CODE	LOCATION	ตรวจเบื้องต้น		ตรวจเข็ดป้านัก		หมายเหตุ
				ปกติ	ไม่ปกติ	ปกติ	ไม่ปกติ	
39	FIRE EXTINGUISHER	FEX-22-20	ST1					
40	FIRE EXTINGUISHER	FEX-Shaft-22-11	Sharf EE FL.22	/		/		11.70 KG
41	FIRE EXTINGUISHER	FEX-22-30	FML					
42	FIRE EXTINGUISHER-Co2	FEX-22-31	ST2					
43	FIRE EXTINGUISHER	FEX-21-32	ST2					
44	FIRE EXTINGUISHER	FEX-21-33	FML					
45	FIRE EXTINGUISHER-Co2	FEX-Shaft-21-12	Sharf EE FL.21	/		/		11.70 KG
46	FIRE EXTINGUISHER	FEX-21-34	ST1					
47	FIRE EXTINGUISHER	FEX-20-35	ST1					
48	FIRE EXTINGUISHER-Co2	FEX-Shaft-20-19	Sharf EE FL.20	/		/		11.70 KG
49	FIRE EXTINGUISHER	FEX-20-36	FML					
50	FIRE EXTINGUISHER	FEX-20-37	ST2					
51	FIRE EXTINGUISHER	FEX-19-38	ST2					
52	FIRE EXTINGUISHER	FEX-19-39	FML					
53	FIRE EXTINGUISHER-Co2	FEX-Shaft-19-14	Sharf EE FL.19	/		/		11.70 KG
54	FIRE EXTINGUISHER	FEX-19-40	ST1					
55	FIRE EXTINGUISHER	FEX-18-41	ST1					
56	FIRE EXTINGUISHER-Co2	FEX-Shaft-18-15	Sharf EE FL.18	/		/		11.70 KG
57	FIRE EXTINGUISHER	FEX-18-42	FML					
58	FIRE EXTINGUISHER	FEX-18-43	ST2					
59	FIRE EXTINGUISHER	FEX-17-44	ST2					
60	FIRE EXTINGUISHER	FEX-17-45	FML					
61	FIRE EXTINGUISHER-Co2	FEX-Shaft-17-16	Sharf EE FL.17	/		/		11.70 KG
62	FIRE EXTINGUISHER	FEX-17-46	ST1					
63	FIRE EXTINGUISHER	FEX-16-47	ST1					
64	FIRE EXTINGUISHER-Co2	FEX-Shaft-16-17	Sharf EE FL.16	/		/		11.70 KG
65	FIRE EXTINGUISHER	FEX-16-48	FML					
66	FIRE EXTINGUISHER	FEX-16-49	ST2					
67	FIRE EXTINGUISHER	FEX-15-50	ST2					
68	FIRE EXTINGUISHER	FEX-15-51	FML					
69	FIRE EXTINGUISHER-Co2	FEX-Shaft-15-18	Sharf EE FL.15	/		/		11.70 KG
70	FIRE EXTINGUISHER	FEX-15-52	ST1					
71	FIRE EXTINGUISHER	FEX-14-53	ST1					
72	FIRE EXTINGUISHER-Co2	FEX-Shaft-14-19	Sharf EE FL.14	/		/		11.70 KG
73	FIRE EXTINGUISHER	FEX-14-54	FML					
74	FIRE EXTINGUISHER	FEX-14-55	ST2					
75	FIRE EXTINGUISHER	FEX-12A-56	ST2					
76	FIRE EXTINGUISHER	FEX-12A-57	FML					
77	FIRE EXTINGUISHER-Co2	FEX-Shaft-12A-20	Sharf EE FL.12A	/		/		11.70 KG
78	FIRE EXTINGUISHER	FEX-12A-58	ST1					

หมายเหตุ : โปรดระบุเครื่องหมาย

/

ปกติ

X

ไม่ปกติ

ข้อเสนอแนะ :

ตรวจโดย

ช่างอาคาร

วันที่ : 16 / 5 / 67

ตรวจสอบโดย

หัวหน้าช่าง :

วันที่ : / /

หมทวนตรวจสอบโดย

ผู้จัดการอาคาร :

วันที่ :

Monthly Fire Extinguisher Check List

อาคาร : NOBLE BE33

เดือน พฤษภาคม 2567

NO.	EQUIPMENT NAME	CODE	LOCATION	ตรวจเช็คถังดับเพลิง		ตรวจเช็คป้ายหนีไฟ		หมายเหตุ
				ปกติ	ไม่ปกติ	ปกติ	ไม่ปกติ	
79	FIRE EXTINGUISHER	FEX-12-59	ST1					
80	FIRE EXTINGUISHER-Co2	FEX-Shaft-12-21	Shaft EE FL.12	/		/		11.70 KG
81	FIRE EXTINGUISHER	FEX-12-60	FML					
82	FIRE EXTINGUISHER	FEX-12-61	ST2					
83	FIRE EXTINGUISHER	FEX-11-62	ST2					
84	FIRE EXTINGUISHER	FEX-11-63	FML					
85	FIRE EXTINGUISHER-Co2	FEX-Shaft-11-22	Shaft EE FL.11	/		/		11.70 KG
86	FIRE EXTINGUISHER	FEX-11-64	ST1					
87	FIRE EXTINGUISHER	FEX-11-65	ST1					
88	FIRE EXTINGUISHER-Co2	FEX-Shaft-10-23	Shaft EE FL.10	/		/		11.70 KG
89	FIRE EXTINGUISHER	FEX-10-66	FML					
90	FIRE EXTINGUISHER	FEX-10-67	ST2					
91	FIRE EXTINGUISHER	FEX-9-68	ST2					
92	FIRE EXTINGUISHER	FEX-9-69	FML					
93	FIRE EXTINGUISHER-Co2	FEX-Shaft-9-24	Shaft EE FL.9	/		/		11.70 KG
94	FIRE EXTINGUISHER	FEX-9-70	ST1					
95	FIRE EXTINGUISHER	FEX-8-71	ST1					
96	FIRE EXTINGUISHER-Co2	FEX-Shaft-8-25	Shaft EE FL.8	/		/		11.70 KG
97	FIRE EXTINGUISHER	FEX-8-72	FML					
98	FIRE EXTINGUISHER	FEX-8-73	ST2					
99	FIRE EXTINGUISHER	FEX-7-74	ST2					
100	FIRE EXTINGUISHER	FEX-7-75	FML					
101	FIRE EXTINGUISHER-Co2	FEX-Shaft-7-26	Shaft EE FL.7	/		/		11.70 KG
102	FIRE EXTINGUISHER	FEX-7-76	ST1					
103	FIRE EXTINGUISHER	FEX-6-77	ST1					
104	FIRE EXTINGUISHER-Co2	FEX-Shaft-6-27	Shaft EE FL.6	/		/		11.70 KG
105	FIRE EXTINGUISHER	FEX-6-78	FML					
106	FIRE EXTINGUISHER	FEX-6-79	ST2					
107	FIRE EXTINGUISHER	FEX-5-80	ST2					
108	FIRE EXTINGUISHER	FEX-5-81	FML					
109	FIRE EXTINGUISHER-Co2	FEX-Shaft-5-28	Shaft EE FL.5	/		/		11.70 KG
110	FIRE EXTINGUISHER	FEX-5-82	ST1					
111	FIRE EXTINGUISHER	FEX-4-83	ST1					
112	FIRE EXTINGUISHER-Co2	FEX-Shaft-4-29	Shaft EE FL.4	/		/		11.70 KG
113	FIRE EXTINGUISHER	FEX-4-84	FML					
114	FIRE EXTINGUISHER	FEX-4-85	ST2					

หมายเหตุ : โปรดระบุเครื่องหมาย

/

ปกติ

/

ไม่ปกติ

ข้อเสนอแนะ :

ตรวจเช็คโดย

ตรวจสอบโดย

พบหวนตรวจสอบโดย

ช่างอาคาร :

หัวหน้าช่าง :

ผู้จัดการอาคาร :

วันที่ : 16 / 5 / 67

วันที่ : / /

วันที่ : / /

อุปกรณ์ : NOBLE BE33

เดือน พฤษภาคม 2567

[illegible]

Monthly Fire Extinguisher Check List

อาคาร : NOBLE BE33

เดือน มิถุนายน 2567

NO.	EQUIPMENT NAME	CODE	LOCATION	ตรวจเช็คถังดับเพลิง		ตรวจเช็คน้ำหนัก		หมายเหตุ
				ปกติ	ไม่ปกติ	ปกติ	ไม่ปกติ	
1	FIRE EXTINGUISHER-Co2	FEX-Lift-32-1	FL ROOF	/		/		11.70 KG
2	FIRE EXTINGUISHER	FEX-RF-01	ST1					
3	FIRE EXTINGUISHER	FEX-31-02	ST1					
4	FIRE EXTINGUISHER-Co2	FEX-Shaft-31-2	Shaft EE FL 31	/		/		11.70 KG
5	FIRE EXTINGUISHER	FEX-31-03	FML					
6	FIRE EXTINGUISHER	FEX-31-04	ST2					
7	FIRE EXTINGUISHER	FEX-30-05	ST2					
8	FIRE EXTINGUISHER	FEX-30-06	FML					
9	FIRE EXTINGUISHER-Co2	FEX-Shaft-30-3	Shaft EE FL 30	/		/		11.70 KG
10	FIRE EXTINGUISHER	FEX-30-07	ST1					
11	FIRE EXTINGUISHER	FEX-29-08	ST1					
12	FIRE EXTINGUISHER-Co2	FEX-Shaft-29-4	Shaft EE FL 29	/		/		11.70 KG
13	FIRE EXTINGUISHER	FEX-29-09	FML					
14	FIRE EXTINGUISHER	FEX-29-10	ST2					
15	FIRE EXTINGUISHER	FEX-28-11	ST2					
16	FIRE EXTINGUISHER	FEX-28-12	FML					
17	FIRE EXTINGUISHER-Co2	FEX-Shaft-28-5	Shaft EE FL 28	/		/		11.70 KG
18	FIRE EXTINGUISHER	FEX-28-13	ST1					
19	FIRE EXTINGUISHER	FEX-27-14	ST1					
20	FIRE EXTINGUISHER-Co2	FEX-Shaft-27-6	Shaft EE FL 27	/		/		11.70 KG
21	FIRE EXTINGUISHER	FEX-27-15	FML					
22	FIRE EXTINGUISHER	FEX-27-16	ST2					
23	FIRE EXTINGUISHER	FEX-26-17	ST2					
24	FIRE EXTINGUISHER	FEX-26-18	FML					
25	FIRE EXTINGUISHER-Co2	FEX-Shaft-26-7	Shaft EE FL 26	/		/		11.70 KG
26	FIRE EXTINGUISHER	FEX-26-19	ST1					
27	FIRE EXTINGUISHER	FEX-25-20	ST1					
28	FIRE EXTINGUISHER-Co2	FEX-Shaft-25-8	Shaft EE FL 25	/		/		11.70 KG
29	FIRE EXTINGUISHER	FEX-25-21	FML					
30	FIRE EXTINGUISHER	FEX-25-24	ST2					
31	FIRE EXTINGUISHER	FEX-24-23	ST1					
32	FIRE EXTINGUISHER-Co2	FEX-Shaft-24-9	Shaft EE FL 24	/		/		11.70 KG
33	FIRE EXTINGUISHER	FEX-24-24	FML					
34	FIRE EXTINGUISHER	FEX-24-25	ST2					
35	FIRE EXTINGUISHER	FEX-23-26	ST2					
36	FIRE EXTINGUISHER	FEX-23-27	FML					
37	FIRE EXTINGUISHER-Co2	FEX-Shaft-23-10	Shaft EE FL 23	/		/		11.70 KG
38	FIRE EXTINGUISHER	FEX-23-28	ST1					

หมายเหตุ : โปรดระบุเครื่องหมาย / ปกติ X ไม่ปกติ

ข้อเสนอแนะ :

ตรวจเช็คโดย

ตรวจสอบโดย

มหานตรวจสอบโดย

ช่างอาคาร :

หัวหน้าช่าง :

ผู้จัดการอาคาร :

วันที่ : 16 / 6 / 67

วันที่ : / /

วันที่ :

Monthly Fire Extinguisher Check List

อาคาร : NOBLE BE33

เดือน มิถุนายน 2567

NO.	EQUIPMENT NAME	CODE	LOCATION	ตรวจเช็คแรงดัน		ตรวจเช็คน้ำหนัก		หมายเหตุ
				ปกติ	ไม่ปกติ	ปกติ	ไม่ปกติ	
38	FIRE EXTINGUISHER	FEX-22-29	ST1					
40	FIRE EXTINGUISHER	FEX-Shaft-22-11	Shaft EE FL 22	/		/		11.70 KG
41	FIRE EXTINGUISHER	FEX-22-30	FML					
42	FIRE EXTINGUISHER-Co2	FEX-22-31	ST2					
43	FIRE EXTINGUISHER	FEX-21-32	ST2					
44	FIRE EXTINGUISHER	FEX-21-33	FML					
45	FIRE EXTINGUISHER-Co2	FEX-Shaft-21-12	Shaft EE FL 21	/		/		11.70 KG
46	FIRE EXTINGUISHER	FEX-21-34	ST1					
47	FIRE EXTINGUISHER	FEX-20-35	ST1					
48	FIRE EXTINGUISHER-Co2	FEX-Shaft-20-13	Shaft EE FL 20	/		/		11.70 KG
49	FIRE EXTINGUISHER	FEX-20-36	FML					
50	FIRE EXTINGUISHER	FEX-20-37	ST2					
51	FIRE EXTINGUISHER	FEX-19-38	ST2					
52	FIRE EXTINGUISHER	FEX-19-39	FML	/		/		
53	FIRE EXTINGUISHER-Co2	FEX-Shaft-19-14	Shaft EE FL 19					11.70 KG
54	FIRE EXTINGUISHER	FEX-19-40	ST1					
55	FIRE EXTINGUISHER	FEX-18-41	ST1					
56	FIRE EXTINGUISHER-Co2	FEX-Shaft-18-15	Shaft EE FL 18	/		/		11.70 KG
57	FIRE EXTINGUISHER	FEX-18-42	FML					
58	FIRE EXTINGUISHER	FEX-18-43	ST2					
59	FIRE EXTINGUISHER	FEX-17-44	ST2					
60	FIRE EXTINGUISHER	FEX-17-45	FML					
61	FIRE EXTINGUISHER-Co2	FEX-Shaft-17-18	Shaft EE FL 17	/		/		11.70 KG
62	FIRE EXTINGUISHER	FEX-17-46	ST1					
63	FIRE EXTINGUISHER	FEX-16-47	ST1					
64	FIRE EXTINGUISHER-Co2	FEX-Shaft-16-17	Shaft EE FL 16	/		/		11.70 KG
65	FIRE EXTINGUISHER	FEX-16-48	FML					
66	FIRE EXTINGUISHER	FEX-16-49	ST2					
67	FIRE EXTINGUISHER	FEX-15-50	ST2					
68	FIRE EXTINGUISHER	FEX-15-51	FML					
69	FIRE EXTINGUISHER-Co2	FEX-Shaft-15-18	Shaft EE FL 15	/		/		11.70 KG
70	FIRE EXTINGUISHER	FEX-15-52	ST1					
71	FIRE EXTINGUISHER	FEX-14-53	ST1					
72	FIRE EXTINGUISHER-Co2	FEX-Shaft-14-19	Shaft EE FL 14	/		/		11.70 KG
73	FIRE EXTINGUISHER	FEX-14-54	FML					
74	FIRE EXTINGUISHER	FEX-14-55	ST2					
75	FIRE EXTINGUISHER	FEX-12A-56	ST2					
76	FIRE EXTINGUISHER	FEX-12A-57	FML					
77	FIRE EXTINGUISHER-Co2	FEX-Shaft-12A-20	Shaft EE FL 12A	/		/		11.70 KG
78	FIRE EXTINGUISHER	FEX-12A-58	ST1					

หมายเหตุ : โปรดระบุเครื่องหมาย

/

ปกติ

X

ไม่ปกติ

ข้อเสนอแนะ :

ตรวจเช็คโดย

ช่างอาคาร :

วันที่ : 16/6/67

ตรวจสอบโดย

หัวหน้าช่าง :

วันที่ : / /

หัวหน้าตรวจสอบโดย

ผู้จัดการอาคาร :

วันที่ :

Monthly Fire Extinguisher Check List

อาคาร : NOBLE BE33

เดือน มิถุนายน 2567

NO.	EQUIPMENT NAME	CODE	LOCATION	ตรวจเช็คบนคัน		ตรวจเช็คน้ำหนัก		หมายเหตุ
				ปกติ	ไม่ปกติ	ปกติ	ไม่ปกติ	
79	FIRE EXTINGUISHER	FEX-12-59	ST1					
80	FIRE EXTINGUISHER-Co2	FEX-Shaft-12-21	Shaft EE FL.12	/		/		11.70 KG
81	FIRE EXTINGUISHER	FEX-12-60	FML					
82	FIRE EXTINGUISHER	FEX-12-61	ST2					
83	FIRE EXTINGUISHER	FEX-11-62	ST2					
84	FIRE EXTINGUISHER	FEX-11-63	FML					
85	FIRE EXTINGUISHER-Co2	FEX-Shaft-11-22	Shaft EE FL.11	/		/		11.70 KG
86	FIRE EXTINGUISHER	FEX-11-64	ST1					
87	FIRE EXTINGUISHER	FEX-11-65	ST1					
88	FIRE EXTINGUISHER-Co2	FEX-Shaft-10-23	Shaft EE FL.10	/		/		11.70 KG
89	FIRE EXTINGUISHER	FEX-10-66	FML					
90	FIRE EXTINGUISHER	FEX-10-67	ST2					
91	FIRE EXTINGUISHER	FEX-9-68	ST2					
92	FIRE EXTINGUISHER	FEX-9-69	FML					
93	FIRE EXTINGUISHER-Co2	FEX-Shaft-9-24	Shaft EE FL.9	/		/		11.70 KG
94	FIRE EXTINGUISHER	FEX-9-70	ST1					
95	FIRE EXTINGUISHER	FEX-8-71	ST1					
96	FIRE EXTINGUISHER-Co2	FEX-Shaft-8-25	Shaft EE FL.8	/		/		11.70 KG
97	FIRE EXTINGUISHER	FEX-8-72	FML					
98	FIRE EXTINGUISHER	FEX-8-73	ST2					
99	FIRE EXTINGUISHER	FEX-7-74	ST2					
100	FIRE EXTINGUISHER	FEX-7-75	FML					
101	FIRE EXTINGUISHER-Co2	FEX-Shaft-7-26	Shaft EE FL.7	/		/		11.70 KG
102	FIRE EXTINGUISHER	FEX-7-76	ST1					
103	FIRE EXTINGUISHER	FEX-6-77	ST1					
104	FIRE EXTINGUISHER-Co2	FEX-Shaft-6-27	Shaft EE FL.6	/		/		11.70 KG
105	FIRE EXTINGUISHER	FEX-6-78	FML					
106	FIRE EXTINGUISHER	FEX-6-79	ST2					
107	FIRE EXTINGUISHER	FEX-5-80	ST2					
108	FIRE EXTINGUISHER	FEX-5-81	FML					
109	FIRE EXTINGUISHER-Co2	FEX-Shaft-5-28	Shaft EE FL.5	/		/		11.70 KG
110	FIRE EXTINGUISHER	FEX-5-82	ST1					
111	FIRE EXTINGUISHER	FEX-4-83	ST1					
112	FIRE EXTINGUISHER-Co2	FEX-Shaft-4-29	Shaft EE FL.4	/		/		11.70 KG
113	FIRE EXTINGUISHER	FEX-4-84	FML					
114	FIRE EXTINGUISHER	FEX-4-85	ST2					

หมายเหตุ : โปรดระบุเครื่องหมาย

/

ปกติ

/

ไม่ปกติ

ข้อเสนอแนะ :

ตรวจเช็คโดย

ตรวจสอบโดย

หัวหน้าตรวจสอบโดย

ช่างอาคาร :

วันหน้าช่าง :

ผู้จัดการอาคาร :

วันที่ : 16/6/67

วันที่ : / /

วันที่ : / /

อาคาร : NOBLE BE33

เดือน มิถุนายน 2567

[illegible]

Preventive Maintenance Checklist

Company : Noble Bc33



Assets Name : Fire Exit Sign

Tags : เดือน มิถุนายน 2567

Item	ASSET_CODE	ASSET_NAME	LOCATION	ตรวจสอบการทำงาน ตัวถาวรกดปุ่ม Test	ตรวจสอบสภาพทั่วไป ของชุดไฟแสงสว่าง ฉุกเฉิน และ ไฟป้าย ทางออกฉุกเฉิน	ตรวจสอบสภาพการทำงาน ทั่วไปของแบตเตอรี่ (สามารถจ่ายไฟได้ไม่น้อย กว่า 2 ชั่วโมง) time is 2 hrs)	หมายเหตุ
1	FES-RF-01	Fire Exit Sign No.1	Roof Floor บันไดหนีไฟ ST - 2				
2	FES-RF-02	Fire Exit Sign No.2	Pressurized Fan System Room				
3	FES-RF-03	Fire Exit Sign No.3	Roof Floor บันไดหนีไฟ ST - 1				
4	FES-31F-04	Fire Exit Sign No.4	Corridor FL. 31 บันไดหนีไฟ ST - 2				
5	FES-31F-05	Fire Exit Sign No.5	Corridor FL. 31 บันไดหนีไฟ ST - 1				
6	FES-31F-06	Fire Exit Sign No.6	FL. 31 บันไดหนีไฟ ST - 1				
7	FES-30F-07	Fire Exit Sign No.7	Corridor FL. 30 บันไดหนีไฟ ST - 2				
8	FES-30F-08	Fire Exit Sign No.8	Corridor FL. 30 บันไดหนีไฟ ST - 1				
9	FES-30F-09	Fire Exit Sign No.9	FL. 30 บันไดหนีไฟ ST - 1				
10	FES-29F-10	Fire Exit Sign No.10	Corridor FL. 29 บันไดหนีไฟ ST - 2				
11	FES-29F-11	Fire Exit Sign No.11	Corridor FL. 29 บันไดหนีไฟ ST - 1				
12	FES-29F-12	Fire Exit Sign No.12	FL. 29 บันไดหนีไฟ ST - 1				
13	FES-28F-13	Fire Exit Sign No.13	FL. 28 Double Floor				
14	FES-28F-14	Fire Exit Sign No.14	Corridor FL. 28 บันไดหนีไฟ ST - 2				
15	FES-28F-15	Fire Exit Sign No.15	Corridor FL. 28 บันไดหนีไฟ ST - 1				
16	FES-28F-16	Fire Exit Sign No.16	Corridor FL. 28 บันไดหนีไฟ ST - 1				
17	FES-28F-17	Fire Exit Sign No.17	FL. 28 บันไดหนีไฟ ST - 1				
18	FES-28F-18	Fire Exit Sign No.18	Corridor FL. 28 บันไดหนีไฟ ST - 2				
19	FES-27F-19	Fire Exit Sign No.19	Corridor FL. 27 บันไดหนีไฟ ST - 2				
20	FES-27F-20	Fire Exit Sign No.20	Corridor FL. 27 บันไดหนีไฟ ST - 1				
21	FES-27F-21	Fire Exit Sign No.21	Corridor FL. 27 บันไดหนีไฟ ST - 1				
22	FES-27F-22	Fire Exit Sign No.22	FL. 27 บันไดหนีไฟ ST - 1				
23	FES-27F-23	Fire Exit Sign No.23	Corridor FL. 27 บันไดหนีไฟ ST - 2				
24	FES-26F-24	Fire Exit Sign No.24	Corridor FL. 26 บันไดหนีไฟ ST - 2				
25	FES-26F-25	Fire Exit Sign No.25	Corridor FL. 26 บันไดหนีไฟ ST - 1				
26	FES-26F-26	Fire Exit Sign No.26	Corridor FL. 26 บันไดหนีไฟ ST - 1				
27	FES-26F-27	Fire Exit Sign No.27	FL. 26 บันไดหนีไฟ ST - 1				
28	FES-26F-28	Fire Exit Sign No.28	Corridor FL. 26 บันไดหนีไฟ ST - 2				
29	FES-25F-29	Fire Exit Sign No.29	Corridor FL. 25 บันไดหนีไฟ ST - 2				
30	FES-25F-30	Fire Exit Sign No.30	Corridor FL. 25 บันไดหนีไฟ ST - 1				
31	FES-25F-31	Fire Exit Sign No.31	Corridor FL. 25 บันไดหนีไฟ ST - 1				
32	FES-25F-32	Fire Exit Sign No.32	FL. 25 บันไดหนีไฟ ST - 1				
33	FES-25F-33	Fire Exit Sign No.33	Corridor FL. 25 บันไดหนีไฟ ST - 2				
34	FES-24F-34	Fire Exit Sign No.34	Corridor FL. 24 บันไดหนีไฟ ST - 2				
35	FES-24F-35	Fire Exit Sign No.35	Corridor FL. 24 บันไดหนีไฟ ST - 1				
36	FES-24F-36	Fire Exit Sign No.36	Corridor FL. 24 บันไดหนีไฟ ST - 1				
37	FES-24F-37	Fire Exit Sign No.37	FL. 24 บันไดหนีไฟ ST - 1				
38	FES-24F-38	Fire Exit Sign No.38	Corridor FL. 24 บันไดหนีไฟ ST - 2				
39	FES-23F-39	Fire Exit Sign No.39	Corridor FL. 23 บันไดหนีไฟ ST - 2				
40	FES-23F-40	Fire Exit Sign No.40	Corridor FL. 23 บันไดหนีไฟ ST - 1				
41	FES-23F-41	Fire Exit Sign No.41	Corridor FL. 23 บันไดหนีไฟ ST - 1				
42	FES-23F-42	Fire Exit Sign No.42	FL. 23 บันไดหนีไฟ ST - 1				
43	FES-23F-43	Fire Exit Sign No.43	Corridor FL. 23 บันไดหนีไฟ ST - 2				
44	FES-22F-44	Fire Exit Sign No.44	Corridor FL. 22 บันไดหนีไฟ ST - 2				
45	FES-22F-45	Fire Exit Sign No.45	Corridor FL. 22 บันไดหนีไฟ ST - 1				
46	FES-22F-46	Fire Exit Sign No.46	Corridor FL. 22 บันไดหนีไฟ ST - 1				
47	FES-22F-47	Fire Exit Sign No.47	FL. 22 บันไดหนีไฟ ST - 1				
48	FES-22F-48	Fire Exit Sign No.48	Corridor FL. 22 บันไดหนีไฟ ST - 2				
49	FES-21F-49	Fire Exit Sign No.49	Corridor FL. 21 บันไดหนีไฟ ST - 2				
50	FES-21F-50	Fire Exit Sign No.50	Corridor FL. 21 บันไดหนีไฟ ST - 1				
51	FES-21F-51	Fire Exit Sign No.51	Corridor FL. 21 บันไดหนีไฟ ST - 1				

Preventive Maintenance Checklist

Company : Noble Be33



Assets Name : Fire Exit Sign

Tags : เดือน มิถุนายน 2567

Item	ASSET_CODE	ASSET_NAME	LOCATION	ตรวจสอบการหักงอ ด้วยการกดปุ่ม Test	ตรวจสอบสภาพทั่วไป ของชุดไฟแสงสว่าง ฉุกเฉิน และ ไฟป้าย ทางออกฉุกเฉิน	ตรวจสอบสภาพการทำงานของ ทั่วไปของแบตเตอรี่ (สามารถจ่ายไฟได้ไม่น้อย กว่า 2 ชั่วโมง) (time is 2 hrs)	หมายเหตุ
52	FES-21F-52	Fire Exit Sign No.52	FL. 21 บันไดหนีไฟ ST - 1				
53	FES-21F-53	Fire Exit Sign No.53	Corridor FL. 21 บันไดหนีไฟ ST - 2				
54	FES-20F-54	Fire Exit Sign No.54	Corridor FL. 20 บันไดหนีไฟ ST - 2				
55	FES-20F-55	Fire Exit Sign No.55	Corridor FL. 20 บันไดหนีไฟ ST - 1				
56	FES-20F-56	Fire Exit Sign No.56	Corridor FL. 20 บันไดหนีไฟ ST - 1				
57	FES-20F-57	Fire Exit Sign No.57	FL. 20 บันไดหนีไฟ ST - 1				
58	FES-20F-58	Fire Exit Sign No.58	Corridor FL. 20 บันไดหนีไฟ ST - 2				
59	FES-19F-59	Fire Exit Sign No.59	Corridor FL. 19 บันไดหนีไฟ ST - 2				
60	FES-19F-60	Fire Exit Sign No.60	Corridor FL. 19 บันไดหนีไฟ ST - 1				
61	FES-19F-61	Fire Exit Sign No.61	Corridor FL. 19 บันไดหนีไฟ ST - 1				
62	FES-19F-62	Fire Exit Sign No.62	FL. 19 บันไดหนีไฟ ST - 1				
63	FES-19F-63	Fire Exit Sign No.63	Corridor FL. 19 บันไดหนีไฟ ST - 2				
64	FES-18F-64	Fire Exit Sign No.64	Corridor FL. 18 บันไดหนีไฟ ST - 2				
65	FES-18F-65	Fire Exit Sign No.65	Corridor FL. 18 บันไดหนีไฟ ST - 1				
66	FES-18F-66	Fire Exit Sign No.66	Corridor FL. 18 บันไดหนีไฟ ST - 1				
67	FES-18F-67	Fire Exit Sign No.67	FL. 18 บันไดหนีไฟ ST - 1				
68	FES-18F-68	Fire Exit Sign No.68	Corridor FL. 18 บันไดหนีไฟ ST - 2				
69	FES-17F-69	Fire Exit Sign No.69	Corridor FL. 17 บันไดหนีไฟ ST - 2				
70	FES-17F-70	Fire Exit Sign No.70	Corridor FL. 17 บันไดหนีไฟ ST - 1				
71	FES-17F-71	Fire Exit Sign No.71	Corridor FL. 17 บันไดหนีไฟ ST - 1				
72	FES-17F-72	Fire Exit Sign No.72	FL. 17 บันไดหนีไฟ ST - 1				
73	FES-17F-73	Fire Exit Sign No.73	Corridor FL. 17 บันไดหนีไฟ ST - 2				
74	FES-16F-74	Fire Exit Sign No.74	Corridor FL. 16 บันไดหนีไฟ ST - 2				
75	FES-16F-75	Fire Exit Sign No.75	Corridor FL. 16 บันไดหนีไฟ ST - 1				
76	FES-16F-76	Fire Exit Sign No.76	Corridor FL. 16 บันไดหนีไฟ ST - 1				
77	FES-16F-77	Fire Exit Sign No.77	FL. 16 บันไดหนีไฟ ST - 1				
78	FES-16F-78	Fire Exit Sign No.78	Corridor FL. 16 บันไดหนีไฟ ST - 2				
79	FES-15F-79	Fire Exit Sign No.79	Corridor FL. 15 บันไดหนีไฟ ST - 2				
80	FES-15F-80	Fire Exit Sign No.80	Corridor FL. 15 บันไดหนีไฟ ST - 1				
81	FES-15F-81	Fire Exit Sign No.81	Corridor FL. 15 บันไดหนีไฟ ST - 1				
82	FES-15F-82	Fire Exit Sign No.82	FL. 15 บันไดหนีไฟ ST - 1				
83	FES-15F-83	Fire Exit Sign No.83	Corridor FL. 15 บันไดหนีไฟ ST - 2				
84	FES-14F-84	Fire Exit Sign No.84	Corridor FL. 14 บันไดหนีไฟ ST - 2				
85	FES-14F-85	Fire Exit Sign No.85	Corridor FL. 14 บันไดหนีไฟ ST - 1				
86	FES-14F-86	Fire Exit Sign No.86	Corridor FL. 14 บันไดหนีไฟ ST - 1				
87	FES-14F-87	Fire Exit Sign No.87	FL. 14 บันไดหนีไฟ ST - 1				
88	FES-14F-88	Fire Exit Sign No.88	Corridor FL. 14 บันไดหนีไฟ ST - 2				
89	FES-12AF-89	Fire Exit Sign No.89	Corridor FL. 12A บันไดหนีไฟ ST - 2				
90	FES-12AF-90	Fire Exit Sign No.90	Corridor FL. 12A บันไดหนีไฟ ST - 1				
91	FES-12AF-91	Fire Exit Sign No.91	Corridor FL. 12A บันไดหนีไฟ ST - 1				
92	FES-12AF-92	Fire Exit Sign No.92	FL. 12A บันไดหนีไฟ ST - 1				
93	FES-12AF-93	Fire Exit Sign No.93	Corridor FL. 12A บันไดหนีไฟ ST - 2				
94	FES-12F-94	Fire Exit Sign No.94	Corridor FL. 12 บันไดหนีไฟ ST - 2				
95	FES-12F-95	Fire Exit Sign No.95	Corridor FL. 12 บันไดหนีไฟ ST - 1				
96	FES-12F-96	Fire Exit Sign No.96	Corridor FL. 12 บันไดหนีไฟ ST - 1				
97	FES-12F-97	Fire Exit Sign No.97	FL. 12 บันไดหนีไฟ ST - 1				
98	FES-12F-98	Fire Exit Sign No.98	Corridor FL. 12 บันไดหนีไฟ ST - 2				
99	FES-11F-99	Fire Exit Sign No.99	Corridor FL. 11 บันไดหนีไฟ ST - 2				
100	FES-11F-100	Fire Exit Sign No.100	Corridor FL. 11 บันไดหนีไฟ ST - 1				
101	FES-11F-101	Fire Exit Sign No.101	Corridor FL. 11 บันไดหนีไฟ ST - 1				
102	FES-11F-102	Fire Exit Sign No.102	FL. 11 บันไดหนีไฟ ST - 1				

Preventive Maintenance Checklist

Company : Noble Be33



Assets Name : Fire Exit Sign

Tags : เดือน มิถุนายน 2567

Item	ASSET_CODE	ASSET_NAME	LOCATION	ตรวจสอบการทำงาน ด้วยการกดปุ่ม Test	ตรวจสอบสภาพทั่วไป ของชุดไฟแสงสว่าง ถูกเดิน และไวไฟภัย ทางออกฉุกเฉิน	ตรวจสอบสภาพการทำงาน ทั่วไปของแบตเตอรี่ (สามารถจ่ายไฟได้น้อย กว่า 2 ชั่วโมง) time is 2 hrs)	หมายเหตุ
103	FES-11F-103	Fire Exit Sign No.103	Corridor FL. 11 บันไดหนีไฟ ST - 2				
104	FES-10F-104	Fire Exit Sign No.104	Corridor FL. 10 บันไดหนีไฟ ST - 2				
105	FES-10F-105	Fire Exit Sign No.105	Corridor FL. 10 บันไดหนีไฟ ST - 1				
106	FES-10F-106	Fire Exit Sign No.106	Corridor FL. 10 บันไดหนีไฟ ST - 1				
107	FES-10F-107	Fire Exit Sign No.107	FL. 10 บันไดหนีไฟ ST - 1				
108	FES-10F-108	Fire Exit Sign No.108	Corridor FL. 10 บันไดหนีไฟ ST - 2				
109	FES-9F-109	Fire Exit Sign No.109	Corridor FL. 9 บันไดหนีไฟ ST - 2				
110	FES-9F-110	Fire Exit Sign No.110	Corridor FL. 9 บันไดหนีไฟ ST - 1				
111	FES-9F-111	Fire Exit Sign No.111	Corridor FL. 9 บันไดหนีไฟ ST - 1				
112	FES-9F-112	Fire Exit Sign No.112	FL. 9 บันไดหนีไฟ ST - 1				
113	FES-9F-113	Fire Exit Sign No.113	Corridor FL. 9 บันไดหนีไฟ ST - 2				
114	FES-8F-114	Fire Exit Sign No.114	Corridor FL. 8 บันไดหนีไฟ ST - 2				
115	FES-8F-115	Fire Exit Sign No.115	Corridor FL. 8 บันไดหนีไฟ ST - 1				
116	FES-8F-116	Fire Exit Sign No.116	Corridor FL. 8 บันไดหนีไฟ ST - 1				
117	FES-8F-117	Fire Exit Sign No.117	FL. 8 บันไดหนีไฟ ST - 1				
118	FES-8F-118	Fire Exit Sign No.118	Corridor FL. 8 บันไดหนีไฟ ST - 2				
119	FES-7F-119	Fire Exit Sign No.119	Corridor FL. 7 บันไดหนีไฟ ST - 2				
120	FES-7F-120	Fire Exit Sign No.120	Corridor FL. 7 บันไดหนีไฟ ST - 1				
121	FES-7F-121	Fire Exit Sign No.121	Corridor FL. 7 บันไดหนีไฟ ST - 1				
122	FES-7F-122	Fire Exit Sign No.122	FL. 7 บันไดหนีไฟ ST - 1				
123	FES-7F-123	Fire Exit Sign No.123	Corridor FL. 7 บันไดหนีไฟ ST - 2				
124	FES-6F-124	Fire Exit Sign No.124	Corridor FL. 6 บันไดหนีไฟ ST - 2				
125	FES-6F-125	Fire Exit Sign No.125	Corridor FL. 6 บันไดหนีไฟ ST - 1				
126	FES-6F-126	Fire Exit Sign No.126	Corridor FL. 6 บันไดหนีไฟ ST - 1				
127	FES-6F-127	Fire Exit Sign No.127	FL. 6 บันไดหนีไฟ ST - 1				
128	FES-6F-128	Fire Exit Sign No.128	Corridor FL. 6 บันไดหนีไฟ ST - 2				
129	FES-5F-129	Fire Exit Sign No.129	Corridor FL. 5 บันไดหนีไฟ ST - 2				
130	FES-5F-130	Fire Exit Sign No.130	Corridor FL. 5 บันไดหนีไฟ ST - 1				
131	FES-5F-131	Fire Exit Sign No.131	Corridor FL. 5 บันไดหนีไฟ ST - 1				
132	FES-5F-132	Fire Exit Sign No.132	FL. 5 บันไดหนีไฟ ST - 1				
133	FES-5F-133	Fire Exit Sign No.133	Corridor FL. 5 บันไดหนีไฟ ST - 2				
134	FES-4F-134	Fire Exit Sign No.134	Corridor FL. 4 บันไดหนีไฟ ST - 2				
135	FES-4F-135	Fire Exit Sign No.135	Corridor FL. 4 บันไดหนีไฟ ST - 1				
136	FES-4F-136	Fire Exit Sign No.136	Corridor FL. 4 บันไดหนีไฟ ST - 1				
137	FES-4F-137	Fire Exit Sign No.137	FL. 4 บันไดหนีไฟ ST - 1				
138	FES-4F-138	Fire Exit Sign No.138	Corridor FL. 4 บันไดหนีไฟ ST - 2				
139	FES-3F-139	Fire Exit Sign No.139	Corridor FL. 3 บันไดหนีไฟ ST - 2				
140	FES-3F-140	Fire Exit Sign No.140	Corridor FL. 3 บันไดหนีไฟ ST - 1				
141	FES-3F-141	Fire Exit Sign No.141	Corridor FL. 3 บันไดหนีไฟ ST - 1				
142	FES-3F-142	Fire Exit Sign No.142	FL. 3 บันไดหนีไฟ ST - 1				
143	FES-3F-143	Fire Exit Sign No.143	Corridor FL. 3 บันไดหนีไฟ ST - 2				
144	FES-2F-144	Fire Exit Sign No.144	Corridor FL. 2 บันไดหนีไฟ ST - 2				
145	FES-2F-145	Fire Exit Sign No.145	Corridor FL. 2 บันไดหนีไฟ ST - 1				
146	FES-2F-146	Fire Exit Sign No.146	Corridor FL. 2 บันไดหนีไฟ ST - 1				
147	FES-2F-147	Fire Exit Sign No.147	FL. 2 บันไดหนีไฟ ST - 1				
148	FES-2F-148	Fire Exit Sign No.148	Corridor FL. 2 บันไดหนีไฟ ST - 2				
149	FES-GF-149	Fire Exit Sign No.149	GF Double slab				
150	FES-GF-150	Fire Exit Sign No.150	Main Lobby GF				
151	FES-GF-151	Fire Exit Sign No.151	Lift Lobby GF				
152	FES-GF-152	Fire Exit Sign No.152	Loading Area GF				
153	FES-GF-153	Fire Exit Sign No.153	GF บันไดหนีไฟ ST - 2				

Company : Noble Bc33



Tags : เดือน มิถุนายน 2567

ทำหน้าที่ : วิศวกรช่างซ่อมบำรุง / 1. [Redacted] ไม่ปรากฏข้อมูล ส่วนข้อมูลการตรวจที่ปรากฏตามรายละเอียดความผิดปกติ หากผลการตรวจมีข้อสังเกตเพิ่มเติม ให้ทำการบันทึกลงในช่องว่างหมายเหตุ
 Checked By Technician : 6. [Redacted] Date : 15/6/67 Start At : _____ Finish At : _____
 Inspected By Senior Technician : _____ Date : _____
 Acknowledged By Building Manager : _____ Date : _____

01A1 : Nubir BE J3

ประจำเดือน มิถุนายน 2567

No.	EQUIPMENT NAME	CODE	LOCATION	ตรวจเช็คหลัง Off อาคาร (2 ชม.)		ตรวจเช็คหลังปิดไฟ Off อาคาร		หมายเหตุ
				ปกติ	ไม่ปกติ	ดับทันที	เปลี่ยนไฟ 2 ชม.	
1	CTB EMERGENCY LIGHT	CTE-GF-1	MOB Room	✓		✓		
2	CTB EMERGENCY LIGHT	CTE-B1A-2	Carpark B1A	✓		✓		
3	CTB EMERGENCY LIGHT	CTE-B2A-3	Carpark B2A	✓		✓		
4	CTB EMERGENCY LIGHT	CTE-B3A-4	Carpark B3A	✓		✓		
5	CTB EMERGENCY LIGHT	CTE-B4A-5	Carpark B4A	✓		✓		
6	CTB EMERGENCY LIGHT	CTE-B4A-6	Power Meter Room FL 29	✓		✓		
7	EMERGENCY LIGHT	EML-RF-01	Pump Room Roof Floor	✓		✓		
8	EMERGENCY LIGHT	EML-RF-02	Elevator Machine Room	✓		✓		
9	EMERGENCY LIGHT	EML-RF-03	Pressurized Fan System Room	✓		✓		
10	EMERGENCY LIGHT	EML-RF-04	RF ชั้นโถงหนีไฟ ST-1	✓		✓		
11	EMERGENCY LIGHT	EML-RF-05	RF ชั้นโถงหนีไฟ ST-1	✓		✓		
12	EMERGENCY LIGHT	EML-RF-06	RF ชั้นโถงหนีไฟ ST-2	✓		✓		
13	EMERGENCY LIGHT	EML-RF-07	RF ชั้นโถงหนีไฟ ST-2	✓		✓		
14	EMERGENCY LIGHT	EML-31F-08	Corridor FL 31 หน้าห้อง 19/289	✓		✓		
15	EMERGENCY LIGHT	EML-31F-09	Corridor FL 31 หน้าโถงหนีไฟดับเพลิง	✓		✓		
16	EMERGENCY LIGHT	EML-31F-10	โถงหนีไฟดับเพลิง	✓		✓		
17	EMERGENCY LIGHT	EML-31F-11	Power Meter Room FL 31	✓		✓		
18	EMERGENCY LIGHT	EML-31F-12	Corridor FL 31 ชั้นโถงหนีไฟ ST-1	✓		✓		
19	EMERGENCY LIGHT	EML-31F-13	FL 31 ชั้นโถงหนีไฟ ST-1	✓		✓		
20	EMERGENCY LIGHT	EML-31F-14	FL 31 ชั้นโถงหนีไฟ ST-1	✓		✓		
21	EMERGENCY LIGHT	EML-31F-15	FL 31 ชั้นโถงหนีไฟ ST-2	✓		✓		
22	EMERGENCY LIGHT	EML-31F-16	FL 31 ชั้นโถงหนีไฟ ST-2	✓		✓		
23	EMERGENCY LIGHT	EML-30F-17	Corridor FL 30 หน้าห้อง 19/287	✓		✓		
24	EMERGENCY LIGHT	EML-30F-18	Corridor FL 30 หน้าโถงหนีไฟดับเพลิง	✓		✓		
25	EMERGENCY LIGHT	EML-30F-19	โถงหนีไฟดับเพลิง	✓		✓		
26	EMERGENCY LIGHT	EML-30F-20	Power Meter Room FL 30	✓		✓		
27	EMERGENCY LIGHT	EML-30F-21	Corridor FL 30 ชั้นโถงหนีไฟ ST-1	✓		✓		
28	EMERGENCY LIGHT	EML-30F-22	FL 30 ชั้นโถงหนีไฟ ST-1	✓		✓		
29	EMERGENCY LIGHT	EML-30F-23	FL 30 ชั้นโถงหนีไฟ ST-1	✓		✓		
30	EMERGENCY LIGHT	EML-30F-24	FL 30 ชั้นโถงหนีไฟ ST-2	✓		✓		
31	EMERGENCY LIGHT	EML-30F-25	FL 30 ชั้นโถงหนีไฟ ST-2	✓		✓		
32	EMERGENCY LIGHT	EML-29F-26	โถงหนีไฟดับเพลิง	✓		✓		
33	EMERGENCY LIGHT	EML-29F-27	Power Meter Room FL 29	✓		✓		
34	EMERGENCY LIGHT	EML-29F-28	FL 29 ชั้นโถงหนีไฟ ST-1	✓		✓		
35	EMERGENCY LIGHT	EML-29F-29	FL 29 ชั้นโถงหนีไฟ ST-1	✓		✓		
36	EMERGENCY LIGHT	EML-29F-30	FL 29 ชั้นโถงหนีไฟ ST-2	✓		✓		
37	EMERGENCY LIGHT	EML-29F-31	FL 29 ชั้นโถงหนีไฟ ST-2	✓		✓		
38	EMERGENCY LIGHT	EML-28F-32	FL 28 Double Floor	✓		✓		
39	EMERGENCY LIGHT	EML-28F-33	Corridor FL 28 หน้าห้อง 19/279	✓		✓		
40	EMERGENCY LIGHT	EML-28F-34	Corridor FL 28 Shift MATV Box1-F28	✓		✓		
41	EMERGENCY LIGHT	EML-28F-35	โถงหนีไฟดับเพลิง	✓		✓		
42	EMERGENCY LIGHT	EML-28F-36	Corridor FL 28 ชั้นโถงหนีไฟ ST-1	✓		✓		
43	EMERGENCY LIGHT	EML-28F-37	Power Meter Room FL 28	✓		✓		
44	EMERGENCY LIGHT	EML-28F-38	Corridor FL 28 Shift MATV Box1-F28	✓		✓		
45	EMERGENCY LIGHT	EML-28F-39	Corridor FL 28 หน้าห้อง 19/285	✓		✓		
46	EMERGENCY LIGHT	EML-28F-40	FL 28 ชั้นโถงหนีไฟ ST-1	✓		✓		
47	EMERGENCY LIGHT	EML-28F-41	FL 28 ชั้นโถงหนีไฟ ST-1	✓		✓		
48	EMERGENCY LIGHT	EML-28F-42	FL 28 ชั้นโถงหนีไฟ ST-2	✓		✓		
49	EMERGENCY LIGHT	EML-28F-43	FL 28 ชั้นโถงหนีไฟ ST-2	✓		✓		
50	EMERGENCY LIGHT	EML-27F-44	Corridor FL 27 หน้าห้อง 19/270	✓		✓		
51	EMERGENCY LIGHT	EML-27F-45	Corridor FL 27 Shift MATV Box1-F27	✓		✓		
52	EMERGENCY LIGHT	EML-27F-46	โถงหนีไฟดับเพลิง	✓		✓		
53	EMERGENCY LIGHT	EML-27F-47	Corridor FL 27 ชั้นโถงหนีไฟ ST-1	✓		✓		
54	EMERGENCY LIGHT	EML-27F-48	Power Meter Room FL 27	✓		✓		
55	EMERGENCY LIGHT	EML-27F-49	Corridor FL 27 Shift MATV Box1-F27	✓		✓		
56	EMERGENCY LIGHT	EML-27F-50	Corridor FL 27 หน้าห้อง 19/276	✓		✓		
57	EMERGENCY LIGHT	EML-27F-51	FL 27 ชั้นโถงหนีไฟ ST-1	✓		✓		
58	EMERGENCY LIGHT	EML-27F-52	FL 27 ชั้นโถงหนีไฟ ST-1	✓		✓		
59	EMERGENCY LIGHT	EML-27F-53	FL 27 ชั้นโถงหนีไฟ ST-2	✓		✓		
60	EMERGENCY LIGHT	EML-27F-54	FL 27 ชั้นโถงหนีไฟ ST-2	✓		✓		
61	EMERGENCY LIGHT	EML-26F-55	Corridor FL 26 หน้าห้อง 19/261	✓		✓		
62	EMERGENCY LIGHT	EML-26F-56	Corridor FL 26 Shift MATV Box1-F26	✓		✓		
63	EMERGENCY LIGHT	EML-26F-57	โถงหนีไฟดับเพลิง	✓		✓		
64	EMERGENCY LIGHT	EML-26F-58	Corridor FL 26 ชั้นโถงหนีไฟ ST-1	✓		✓		
65	EMERGENCY LIGHT	EML-26F-59	Power Meter Room FL 26	✓		✓		
66	EMERGENCY LIGHT	EML-26F-60	Corridor FL 26 Shift MATV Box1-F26	✓		✓		
67	EMERGENCY LIGHT	EML-26F-61	Corridor FL 26 หน้าห้อง 19/267	✓		✓		
68	EMERGENCY LIGHT	EML-26F-62	FL 26 ชั้นโถงหนีไฟ ST-1	✓		✓		

อาคาร : Noble BE 33

ประจำเดือน มิถุนายน 2567

No.	EQUIPMENT NAME	CODE	LOCATION	ตรวจสอบฝั่ง อัจฉริยะ (2 ชม.)		ตรวจสอบฝั่ง อัจฉริยะ (2 ชม.)		หมายเหตุ
				ปกติ	ไม่ปกติ	ดับทันที	ปล่อยไฟ 2 ชม.	
69	EMERGENCY LIGHT	EML-26F-63	FL. 26 บันไดหนีไฟ ST-1	<input checked="" type="checkbox"/>	<input type="checkbox"/>	<input checked="" type="checkbox"/>	<input type="checkbox"/>	
70	EMERGENCY LIGHT	EML-26F-64	FL. 26 บันไดหนีไฟ ST-2	<input checked="" type="checkbox"/>	<input type="checkbox"/>	<input checked="" type="checkbox"/>	<input type="checkbox"/>	
71	EMERGENCY LIGHT	EML-26F-65	FL. 26 บันไดหนีไฟ ST-2	<input checked="" type="checkbox"/>	<input type="checkbox"/>	<input checked="" type="checkbox"/>	<input type="checkbox"/>	
72	EMERGENCY LIGHT	EML-25F-66	Corridor FL. 25 หน้าห้อง 19/252	<input checked="" type="checkbox"/>	<input type="checkbox"/>	<input checked="" type="checkbox"/>	<input type="checkbox"/>	
73	EMERGENCY LIGHT	EML-25F-67	Corridor FL. 25 Shift MATV Box-F25	<input checked="" type="checkbox"/>	<input type="checkbox"/>	<input checked="" type="checkbox"/>	<input type="checkbox"/>	
74	EMERGENCY LIGHT	EML-25F-68	โถงลิฟต์ขึ้นเครื่อง	<input checked="" type="checkbox"/>	<input type="checkbox"/>	<input checked="" type="checkbox"/>	<input type="checkbox"/>	
75	EMERGENCY LIGHT	EML-25F-69	Corridor FL. 25 บันไดหนีไฟ ST-1	<input checked="" type="checkbox"/>	<input type="checkbox"/>	<input checked="" type="checkbox"/>	<input type="checkbox"/>	
76	EMERGENCY LIGHT	EML-25F-70	Power Meter Room FL. 25	<input checked="" type="checkbox"/>	<input type="checkbox"/>	<input checked="" type="checkbox"/>	<input type="checkbox"/>	
77	EMERGENCY LIGHT	EML-25F-71	Corridor FL. 25 Shift MATV Box-F25	<input checked="" type="checkbox"/>	<input type="checkbox"/>	<input checked="" type="checkbox"/>	<input type="checkbox"/>	
78	EMERGENCY LIGHT	EML-25F-72	Corridor FL. 25 หน้าห้อง 19/258	<input checked="" type="checkbox"/>	<input type="checkbox"/>	<input checked="" type="checkbox"/>	<input type="checkbox"/>	
79	EMERGENCY LIGHT	EML-25F-73	FL. 25 บันไดหนีไฟ ST-1	<input checked="" type="checkbox"/>	<input type="checkbox"/>	<input checked="" type="checkbox"/>	<input type="checkbox"/>	
80	EMERGENCY LIGHT	EML-25F-74	FL. 25 บันไดหนีไฟ ST-1	<input checked="" type="checkbox"/>	<input type="checkbox"/>	<input checked="" type="checkbox"/>	<input type="checkbox"/>	
81	EMERGENCY LIGHT	EML-25F-75	FL. 25 บันไดหนีไฟ ST-2	<input checked="" type="checkbox"/>	<input type="checkbox"/>	<input checked="" type="checkbox"/>	<input type="checkbox"/>	
82	EMERGENCY LIGHT	EML-25F-76	FL. 25 บันไดหนีไฟ ST-2	<input checked="" type="checkbox"/>	<input type="checkbox"/>	<input checked="" type="checkbox"/>	<input type="checkbox"/>	

หมายเหตุ : โปรดระบุเครื่องหมาย

☐

ปกติ

☒

ไม่ปกติ

ข้อเสนอแนะ :

ตรวจสอบโดย :

ตรวจสอบโดย :

พบความผิดปกติโดย :

จำนวนค่า :

จำนวนค่า :

ผู้จัดการอาคาร :

วันที่ : 16.6.67

วันที่ : / /

วันที่ : / /

หมายเหตุ : ใช้ตัวชี้แจงเมื่อตรวจสอบ 1-2-3.1-3.2

เลข 1 คือ ตรวจสอบฝั่ง อัจฉริยะ แสงสว่างครบ 2 ชั่วโมง

เลข 2 คือ ตรวจสอบฝั่ง อัจฉริยะ แสงสว่างครบ 2 ชั่วโมง

ตรวจสอบแบตเตอรี่ โดยบริษัท Sunny

เลข 3.1 คือ ตรวจสอบฝั่ง อัจฉริยะ แสงสว่างครบ 2 ชั่วโมง

เลข 3.2 คือ ตรวจสอบฝั่ง อัจฉริยะ (ดับทันที)

อาคาร : Noble BE 33

ประจำเดือน มิถุนายน 2567

No.	EQUIPMENT NAME	CODE	LOCATION	ตรวจสอบข้างฝั่ง OGD บนรถบรรทุก (2 ชม.)		ตรวจสอบข้างฝั่งอื่นฝั่ง OGD บนรถบรรทุก		หมายเหตุ
				ปกติ	ไม่ปกติ	ดับทันที	ปลงตามไฟ 2 ชม.	
83	EMERGENCY LIGHT	EML-24F-77	Corridor FL. 24 หน้าห้อง 19/243	<input checked="" type="checkbox"/>		<input checked="" type="checkbox"/>		
84	EMERGENCY LIGHT	EML-24F-78	Corridor FL. 24 Shaft MATV Box2-F24	<input checked="" type="checkbox"/>		<input checked="" type="checkbox"/>		
85	EMERGENCY LIGHT	EML-24F-79	โถงลิฟต์ลิ้นชัก	<input checked="" type="checkbox"/>		<input checked="" type="checkbox"/>		
86	EMERGENCY LIGHT	EML-24F-80	Corridor FL. 24 ชั้นโอดหนีไฟ ST-1	<input checked="" type="checkbox"/>		<input checked="" type="checkbox"/>		
87	EMERGENCY LIGHT	EML-24F-81	Power Meter Room FL. 24	<input checked="" type="checkbox"/>		<input checked="" type="checkbox"/>		
88	EMERGENCY LIGHT	EML-24F-82	Corridor FL. 24 Shaft MATV Box1-F24	<input checked="" type="checkbox"/>		<input checked="" type="checkbox"/>		
89	EMERGENCY LIGHT	EML-24F-83	Corridor FL. 24 หน้าห้อง 19/249	<input checked="" type="checkbox"/>		<input checked="" type="checkbox"/>		
90	EMERGENCY LIGHT	EML-24F-84	FL. 24 ชั้นโอดหนีไฟ ST-1	<input checked="" type="checkbox"/>		<input checked="" type="checkbox"/>		
91	EMERGENCY LIGHT	EML-24F-85	FL. 24 ชั้นโอดหนีไฟ ST-1	<input checked="" type="checkbox"/>		<input checked="" type="checkbox"/>		
92	EMERGENCY LIGHT	EML-24F-86	FL. 24 ชั้นโอดหนีไฟ ST-2	<input checked="" type="checkbox"/>		<input checked="" type="checkbox"/>		
93	EMERGENCY LIGHT	EML-24F-87	FL. 24 ชั้นโอดหนีไฟ ST-2	<input checked="" type="checkbox"/>		<input checked="" type="checkbox"/>		
94	EMERGENCY LIGHT	EML-23F-88	Corridor FL. 23 หน้าห้อง 19/233	<input checked="" type="checkbox"/>		<input checked="" type="checkbox"/>		
95	EMERGENCY LIGHT	EML-23F-89	Corridor FL. 23 Shaft MATV Box2-F23	<input checked="" type="checkbox"/>		<input checked="" type="checkbox"/>		
96	EMERGENCY LIGHT	EML-23F-90	โถงลิฟต์ลิ้นชัก	<input checked="" type="checkbox"/>		<input checked="" type="checkbox"/>		
97	EMERGENCY LIGHT	EML-23F-91	Corridor FL. 23 ชั้นโอดหนีไฟ ST-1	<input checked="" type="checkbox"/>		<input checked="" type="checkbox"/>		
98	EMERGENCY LIGHT	EML-23F-92	Power Meter Room FL. 23	<input checked="" type="checkbox"/>		<input checked="" type="checkbox"/>		
99	EMERGENCY LIGHT	EML-23F-93	Corridor FL. 23 Shaft MATV Box1-F23	<input checked="" type="checkbox"/>		<input checked="" type="checkbox"/>		
100	EMERGENCY LIGHT	EML-23F-94	Corridor FL. 23 หน้าห้อง 19/239	<input checked="" type="checkbox"/>		<input checked="" type="checkbox"/>		
101	EMERGENCY LIGHT	EML-23F-95	FL. 23 ชั้นโอดหนีไฟ ST-1	<input checked="" type="checkbox"/>		<input checked="" type="checkbox"/>		
102	EMERGENCY LIGHT	EML-23F-96	FL. 23 ชั้นโอดหนีไฟ ST-1	<input checked="" type="checkbox"/>		<input checked="" type="checkbox"/>		
103	EMERGENCY LIGHT	EML-23F-97	FL. 23 ชั้นโอดหนีไฟ ST-2	<input checked="" type="checkbox"/>		<input checked="" type="checkbox"/>		
104	EMERGENCY LIGHT	EML-23F-98	FL. 23 ชั้นโอดหนีไฟ ST-2	<input checked="" type="checkbox"/>		<input checked="" type="checkbox"/>		
105	EMERGENCY LIGHT	EML-22F-99	Corridor FL. 22 หน้าห้อง 19/223	<input checked="" type="checkbox"/>		<input checked="" type="checkbox"/>		
106	EMERGENCY LIGHT	EML-22F-100	Corridor FL. 22 Shaft MATV Box2-F22	<input checked="" type="checkbox"/>		<input checked="" type="checkbox"/>		
107	EMERGENCY LIGHT	EML-22F-101	โถงลิฟต์ลิ้นชัก	<input checked="" type="checkbox"/>		<input checked="" type="checkbox"/>		
108	EMERGENCY LIGHT	EML-22F-102	Corridor FL. 22 ชั้นโอดหนีไฟ ST-1	<input checked="" type="checkbox"/>		<input checked="" type="checkbox"/>		
109	EMERGENCY LIGHT	EML-22F-103	Power Meter Room FL. 22	<input checked="" type="checkbox"/>		<input checked="" type="checkbox"/>		
110	EMERGENCY LIGHT	EML-22F-104	Corridor FL. 22 Shaft MATV Box1-F22	<input checked="" type="checkbox"/>		<input checked="" type="checkbox"/>		
111	EMERGENCY LIGHT	EML-22F-105	Corridor FL. 22 หน้าห้อง 19/229	<input checked="" type="checkbox"/>		<input checked="" type="checkbox"/>		
112	EMERGENCY LIGHT	EML-22F-106	FL. 22 ชั้นโอดหนีไฟ ST-1	<input checked="" type="checkbox"/>		<input checked="" type="checkbox"/>		
113	EMERGENCY LIGHT	EML-22F-107	FL. 22 ชั้นโอดหนีไฟ ST-1	<input checked="" type="checkbox"/>		<input checked="" type="checkbox"/>		
114	EMERGENCY LIGHT	EML-22F-108	FL. 22 ชั้นโอดหนีไฟ ST-2	<input checked="" type="checkbox"/>		<input checked="" type="checkbox"/>		
115	EMERGENCY LIGHT	EML-22F-109	FL. 22 ชั้นโอดหนีไฟ ST-2	<input checked="" type="checkbox"/>		<input checked="" type="checkbox"/>		
116	EMERGENCY LIGHT	EML-21F-110	Corridor FL. 21 หน้าห้อง 19/213	<input checked="" type="checkbox"/>		<input checked="" type="checkbox"/>		
117	EMERGENCY LIGHT	EML-21F-111	Corridor FL. 21 Shaft MATV Box2-F21	<input checked="" type="checkbox"/>		<input checked="" type="checkbox"/>		
118	EMERGENCY LIGHT	EML-21F-112	โถงลิฟต์ลิ้นชัก	<input checked="" type="checkbox"/>		<input checked="" type="checkbox"/>		
119	EMERGENCY LIGHT	EML-21F-113	Corridor FL. 21 ชั้นโอดหนีไฟ ST-1	<input checked="" type="checkbox"/>		<input checked="" type="checkbox"/>		
120	EMERGENCY LIGHT	EML-21F-114	Power Meter Room FL. 21	<input checked="" type="checkbox"/>		<input checked="" type="checkbox"/>		
121	EMERGENCY LIGHT	EML-21F-115	Corridor FL. 21 Shaft MATV Box1-F21	<input checked="" type="checkbox"/>		<input checked="" type="checkbox"/>		
122	EMERGENCY LIGHT	EML-21F-116	Corridor FL. 21 หน้าห้อง 19/219	<input checked="" type="checkbox"/>		<input checked="" type="checkbox"/>		
123	EMERGENCY LIGHT	EML-21F-117	FL. 21 ชั้นโอดหนีไฟ ST-1	<input checked="" type="checkbox"/>		<input checked="" type="checkbox"/>		
124	EMERGENCY LIGHT	EML-21F-118	FL. 21 ชั้นโอดหนีไฟ ST-1	<input checked="" type="checkbox"/>		<input checked="" type="checkbox"/>		
125	EMERGENCY LIGHT	EML-21F-119	FL. 21 ชั้นโอดหนีไฟ ST-2	<input checked="" type="checkbox"/>		<input checked="" type="checkbox"/>		
126	EMERGENCY LIGHT	EML-21F-120	FL. 21 ชั้นโอดหนีไฟ ST-2	<input checked="" type="checkbox"/>		<input checked="" type="checkbox"/>		
127	EMERGENCY LIGHT	EML-20F-121	Corridor FL. 20 หน้าห้อง 19/203	<input checked="" type="checkbox"/>		<input checked="" type="checkbox"/>		
128	EMERGENCY LIGHT	EML-20F-122	Corridor FL. 20 Shaft MATV Box2-F20	<input checked="" type="checkbox"/>		<input checked="" type="checkbox"/>		
129	EMERGENCY LIGHT	EML-20F-123	โถงลิฟต์ลิ้นชัก	<input checked="" type="checkbox"/>		<input checked="" type="checkbox"/>		
130	EMERGENCY LIGHT	EML-20F-124	Corridor FL. 20 ชั้นโอดหนีไฟ ST-1	<input checked="" type="checkbox"/>		<input checked="" type="checkbox"/>		
131	EMERGENCY LIGHT	EML-20F-125	Power Meter Room FL. 20	<input checked="" type="checkbox"/>		<input checked="" type="checkbox"/>		
132	EMERGENCY LIGHT	EML-20F-126	Corridor FL. 20 Shaft MATV Box1-F20	<input checked="" type="checkbox"/>		<input checked="" type="checkbox"/>		
133	EMERGENCY LIGHT	EML-20F-127	Corridor FL. 20 หน้าห้อง 19/209	<input checked="" type="checkbox"/>		<input checked="" type="checkbox"/>		
134	EMERGENCY LIGHT	EML-20F-128	FL. 20 ชั้นโอดหนีไฟ ST-1	<input checked="" type="checkbox"/>		<input checked="" type="checkbox"/>		
135	EMERGENCY LIGHT	EML-20F-129	FL. 20 ชั้นโอดหนีไฟ ST-1	<input checked="" type="checkbox"/>		<input checked="" type="checkbox"/>		
136	EMERGENCY LIGHT	EML-20F-130	FL. 20 ชั้นโอดหนีไฟ ST-2	<input checked="" type="checkbox"/>		<input checked="" type="checkbox"/>		
137	EMERGENCY LIGHT	EML-20F-131	FL. 20 ชั้นโอดหนีไฟ ST-2	<input checked="" type="checkbox"/>		<input checked="" type="checkbox"/>		
138	EMERGENCY LIGHT	EML-19F-132	Corridor FL. 19 หน้าห้อง 19/193	<input checked="" type="checkbox"/>		<input checked="" type="checkbox"/>		
139	EMERGENCY LIGHT	EML-19F-133	Corridor FL. 19 Shaft MATV Box2-F19	<input checked="" type="checkbox"/>		<input checked="" type="checkbox"/>		
140	EMERGENCY LIGHT	EML-19F-134	โถงลิฟต์ลิ้นชัก	<input checked="" type="checkbox"/>		<input checked="" type="checkbox"/>		
141	EMERGENCY LIGHT	EML-19F-135	Corridor FL. 19 ชั้นโอดหนีไฟ ST-1	<input checked="" type="checkbox"/>		<input checked="" type="checkbox"/>		
142	EMERGENCY LIGHT	EML-19F-136	Power Meter Room FL. 19	<input checked="" type="checkbox"/>		<input checked="" type="checkbox"/>		
143	EMERGENCY LIGHT	EML-19F-137	Corridor FL. 19 Shaft MATV Box1-F19	<input checked="" type="checkbox"/>		<input checked="" type="checkbox"/>		
144	EMERGENCY LIGHT	EML-19F-139	FL. 19 ชั้นโอดหนีไฟ ST-1	<input checked="" type="checkbox"/>		<input checked="" type="checkbox"/>		
145	EMERGENCY LIGHT	EML-19F-140	FL. 19 ชั้นโอดหนีไฟ ST-1	<input checked="" type="checkbox"/>		<input checked="" type="checkbox"/>		
146	EMERGENCY LIGHT	EML-19F-141	FL. 19 ชั้นโอดหนีไฟ ST-2	<input checked="" type="checkbox"/>		<input checked="" type="checkbox"/>		
147	EMERGENCY LIGHT	EML-19F-142	FL. 19 ชั้นโอดหนีไฟ ST-2	<input checked="" type="checkbox"/>		<input checked="" type="checkbox"/>		
148	EMERGENCY LIGHT	EML-18F-143	Corridor FL. 18 หน้าห้อง 19/184	<input checked="" type="checkbox"/>		<input checked="" type="checkbox"/>		
149	EMERGENCY LIGHT	EML-18F-144	Corridor FL. 18 Shaft MATV Box2-F18	<input checked="" type="checkbox"/>		<input checked="" type="checkbox"/>		
150	EMERGENCY LIGHT	EML-18F-145	โถงลิฟต์ลิ้นชัก	<input checked="" type="checkbox"/>		<input checked="" type="checkbox"/>		

151	EMERGENCY LIGHT	EML-18F-146	Corridor FL 18 บันไดหนีไฟ ST - 1	<input checked="" type="checkbox"/>		<input checked="" type="checkbox"/>		
152	EMERGENCY LIGHT	EML-18F-147	Power Meter Room FL 18	<input checked="" type="checkbox"/>		<input checked="" type="checkbox"/>		
153	EMERGENCY LIGHT	EML-18F-148	Corridor FL 18 Shaft MATV Box1-F18	<input checked="" type="checkbox"/>		<input checked="" type="checkbox"/>		
154	EMERGENCY LIGHT	EML-18F-149	Corridor FL 18 หน้าห้อง 19/190	<input checked="" type="checkbox"/>		<input checked="" type="checkbox"/>		
155	EMERGENCY LIGHT	EML-18F-150	FL 18 บันไดหนีไฟ ST - 1	<input checked="" type="checkbox"/>		<input checked="" type="checkbox"/>		
156	EMERGENCY LIGHT	EML-18F-151	FL 18 บันไดหนีไฟ ST - 1	<input checked="" type="checkbox"/>		<input checked="" type="checkbox"/>		
157	EMERGENCY LIGHT	EML-18F-152	FL 18 บันไดหนีไฟ ST - 2	<input checked="" type="checkbox"/>		<input checked="" type="checkbox"/>		
158	EMERGENCY LIGHT	EML-18F-153	FL 18 บันไดหนีไฟ ST - 2	<input checked="" type="checkbox"/>		<input checked="" type="checkbox"/>		
159	EMERGENCY LIGHT	EML-17F-154	Corridor FL 17 หน้าห้อง 19/175	<input checked="" type="checkbox"/>		<input checked="" type="checkbox"/>		
160	EMERGENCY LIGHT	EML-17F-155	Corridor FL 17 Shaft MATV Box2-F17	<input checked="" type="checkbox"/>		<input checked="" type="checkbox"/>		
161	EMERGENCY LIGHT	EML-17F-156	โถงลิฟต์ใต้เพดาน	<input checked="" type="checkbox"/>		<input checked="" type="checkbox"/>		
162	EMERGENCY LIGHT	EML-17F-157	Corridor FL 17 บันไดหนีไฟ ST - 1	<input checked="" type="checkbox"/>		<input checked="" type="checkbox"/>		
163	EMERGENCY LIGHT	EML-17F-158	Power Meter Room FL 17	<input checked="" type="checkbox"/>		<input checked="" type="checkbox"/>		
164	EMERGENCY LIGHT	EML-17F-159	Corridor FL 17 Shaft MATV Box1-F17	<input checked="" type="checkbox"/>		<input checked="" type="checkbox"/>		
165	EMERGENCY LIGHT	EML-17F-160	Corridor FL 17 หน้าห้อง 19/181	<input checked="" type="checkbox"/>		<input checked="" type="checkbox"/>		
166	EMERGENCY LIGHT	EML-17F-161	FL 17 บันไดหนีไฟ ST - 1	<input checked="" type="checkbox"/>		<input checked="" type="checkbox"/>		
167	EMERGENCY LIGHT	EML-17F-162	FL 17 บันไดหนีไฟ ST - 1	<input checked="" type="checkbox"/>		<input checked="" type="checkbox"/>		
168	EMERGENCY LIGHT	EML-17F-163	FL 17 บันไดหนีไฟ ST - 2	<input checked="" type="checkbox"/>		<input checked="" type="checkbox"/>		
169	EMERGENCY LIGHT	EML-17F-164	FL 17 บันไดหนีไฟ ST - 2	<input checked="" type="checkbox"/>		<input checked="" type="checkbox"/>		

หมายเหตุ : โปรดระบุเครื่องหมาย ☒ ปกติ ☒ ไม่ปกติ

ชื่อเสนอแนะ

ตรวจสอบโดย	ตรวจสอบโดย	พบพบตรวจสอบโดย
ช่างอาคาร :	หัวหน้าช่าง :	ผู้จัดการอาคาร :
วันที่ :	วันที่ : ____/____/____	วันที่ : ____/____/____

หมายเหตุ : ใช้หัวข้อเมื่อตรวจพบ 1-2-3.1-3.2

เลข 1 คือ ตรวจเช็คหลัง Off เบรกเกอร์ แสงสว่างครบ 2 ชั่วโมง

เลข 2 คือ ตรวจเช็คทันทีหลัง Off เบรกเกอร์

กระสุนแบตเตอรี่ โดยบริษัท Sunny

เลข 3.1 คือ ตรวจเช็คหลัง Off เบรกเกอร์ แสงสว่างครบ 2 ชั่วโมง

เลข 3.2 คือ ตรวจเช็คทันทีหลัง Off เบรกเกอร์ (ดับทันที)

Monthly Emergency Light Check List (ทางเดินส่วนกลาง)

อาคาร : Noble BE 33

ประจำเดือน มิถุนายน 2567

No.	EQUIPMENT NAME	CODE	LOCATION	ตรวจเช็คหลัง Off เมาเตอร์ (2 ชม) ตรวจเช็คหลังดับไฟ Off เมาเตอร์				หมายเหตุ
				ปกติ	ไม่ปกติ	ดับทันที	ปลดแมกไฟ 2 ชม.	
170	EMERGENCY LIGHT	EML-16F-165	Corridor FL.16 หน้าห้อง 19/165	<input checked="" type="checkbox"/>		<input checked="" type="checkbox"/>		
171	EMERGENCY LIGHT	EML-16F-166	Corridor FL.16 Shaft MATV Box2-F16	<input checked="" type="checkbox"/>		<input checked="" type="checkbox"/>		
172	EMERGENCY LIGHT	EML-16F-167	โถงลิฟต์ชั้นเพดาน	<input checked="" type="checkbox"/>		<input checked="" type="checkbox"/>		
173	EMERGENCY LIGHT	EML-16F-168	Corridor FL.16 ชั้นโหนดไฟ ST - 1	<input checked="" type="checkbox"/>		<input checked="" type="checkbox"/>		
174	EMERGENCY LIGHT	EML-16F-169	Power Meter Room FL. 16	<input checked="" type="checkbox"/>		<input checked="" type="checkbox"/>		
175	EMERGENCY LIGHT	EML-16F-170	Corridor FL.16 Shaft MATV Box1-F16	<input checked="" type="checkbox"/>		<input checked="" type="checkbox"/>		
176	EMERGENCY LIGHT	EML-16F-171	Corridor FL.16 หน้าห้อง 19/171	<input checked="" type="checkbox"/>		<input checked="" type="checkbox"/>		
177	EMERGENCY LIGHT	EML-16F-172	FL.16 ชั้นโหนดไฟ ST - 1	<input checked="" type="checkbox"/>		<input checked="" type="checkbox"/>		
178	EMERGENCY LIGHT	EML-16F-173	FL.16 ชั้นโหนดไฟ ST - 1	<input checked="" type="checkbox"/>		<input checked="" type="checkbox"/>		
179	EMERGENCY LIGHT	EML-16F-174	FL.16 ชั้นโหนดไฟ ST - 2	<input checked="" type="checkbox"/>		<input checked="" type="checkbox"/>		
180	EMERGENCY LIGHT	EML-16F-175	FL.16 ชั้นโหนดไฟ ST - 2	<input checked="" type="checkbox"/>		<input checked="" type="checkbox"/>		
181	EMERGENCY LIGHT	EML-15F-176	Corridor FL. 15 หน้าห้อง 19/165	<input checked="" type="checkbox"/>		<input checked="" type="checkbox"/>		
182	EMERGENCY LIGHT	EML-15F-177	Corridor FL. 15 Shaft MATV Box2-F15	<input checked="" type="checkbox"/>		<input checked="" type="checkbox"/>		
183	EMERGENCY LIGHT	EML-15F-178	โถงลิฟต์ชั้นเพดาน	<input checked="" type="checkbox"/>		<input checked="" type="checkbox"/>		
184	EMERGENCY LIGHT	EML-15F-179	Corridor FL. 15 ชั้นโหนดไฟ ST - 1	<input checked="" type="checkbox"/>		<input checked="" type="checkbox"/>		
185	EMERGENCY LIGHT	EML-15F-180	Power Meter Room FL. 15	<input checked="" type="checkbox"/>		<input checked="" type="checkbox"/>		
186	EMERGENCY LIGHT	EML-15F-181	Corridor FL. 15 Shaft MATV Box1-F15	<input checked="" type="checkbox"/>		<input checked="" type="checkbox"/>		
187	EMERGENCY LIGHT	EML-15F-182	Corridor FL. 15 หน้าห้อง 19/161	<input checked="" type="checkbox"/>		<input checked="" type="checkbox"/>		
188	EMERGENCY LIGHT	EML-15F-183	FL. 15 ชั้นโหนดไฟ ST - 1	<input checked="" type="checkbox"/>		<input checked="" type="checkbox"/>		
189	EMERGENCY LIGHT	EML-15F-184	FL. 15 ชั้นโหนดไฟ ST - 1	<input checked="" type="checkbox"/>		<input checked="" type="checkbox"/>		
190	EMERGENCY LIGHT	EML-15F-185	FL. 15 ชั้นโหนดไฟ ST - 2	<input checked="" type="checkbox"/>		<input checked="" type="checkbox"/>		
191	EMERGENCY LIGHT	EML-15F-186	FL. 15 ชั้นโหนดไฟ ST - 2	<input checked="" type="checkbox"/>		<input checked="" type="checkbox"/>		
192	EMERGENCY LIGHT	EML-14F-187	Corridor FL. 14 หน้าห้อง 19/145	<input checked="" type="checkbox"/>		<input checked="" type="checkbox"/>		
193	EMERGENCY LIGHT	EML-14F-188	Corridor FL. 14 Shaft MATV Box2-F26	<input checked="" type="checkbox"/>		<input checked="" type="checkbox"/>		
194	EMERGENCY LIGHT	EML-14F-189	โถงลิฟต์ชั้นเพดาน	<input checked="" type="checkbox"/>		<input checked="" type="checkbox"/>		
195	EMERGENCY LIGHT	EML-14F-190	Corridor FL. 14 ชั้นโหนดไฟ ST - 1	<input checked="" type="checkbox"/>		<input checked="" type="checkbox"/>		
196	EMERGENCY LIGHT	EML-14F-191	Power Meter Room FL. 14	<input checked="" type="checkbox"/>		<input checked="" type="checkbox"/>		
197	EMERGENCY LIGHT	EML-14F-192	Corridor FL. 14 Shaft MATV Box1-F14	<input checked="" type="checkbox"/>		<input checked="" type="checkbox"/>		
198	EMERGENCY LIGHT	EML-14F-193	Corridor FL. 14 หน้าห้อง 19/151	<input checked="" type="checkbox"/>		<input checked="" type="checkbox"/>		
199	EMERGENCY LIGHT	EML-14F-194	FL. 14 ชั้นโหนดไฟ ST - 1	<input checked="" type="checkbox"/>		<input checked="" type="checkbox"/>		
200	EMERGENCY LIGHT	EML-14F-195	FL. 14 ชั้นโหนดไฟ ST - 1	<input checked="" type="checkbox"/>		<input checked="" type="checkbox"/>		
201	EMERGENCY LIGHT	EML-14F-196	FL. 14 ชั้นโหนดไฟ ST - 2	<input checked="" type="checkbox"/>		<input checked="" type="checkbox"/>		
202	EMERGENCY LIGHT	EML-14F-197	FL. 14 ชั้นโหนดไฟ ST - 2	<input checked="" type="checkbox"/>		<input checked="" type="checkbox"/>		
203	EMERGENCY LIGHT	EML-12AF-198	Corridor FL. 12A หน้าห้อง 19/135	<input checked="" type="checkbox"/>		<input checked="" type="checkbox"/>		
204	EMERGENCY LIGHT	EML-12AF-199	Corridor FL. 12A Shaft MATV Box2-F12A	<input checked="" type="checkbox"/>		<input checked="" type="checkbox"/>		
205	EMERGENCY LIGHT	EML-12AF-200	โถงลิฟต์ชั้นเพดาน	<input checked="" type="checkbox"/>		<input checked="" type="checkbox"/>		
206	EMERGENCY LIGHT	EML-12AF-201	Corridor FL. 12A ชั้นโหนดไฟ ST - 1	<input checked="" type="checkbox"/>		<input checked="" type="checkbox"/>		
207	EMERGENCY LIGHT	EML-12AF-202	Power Meter Room FL. 12A	<input checked="" type="checkbox"/>		<input checked="" type="checkbox"/>		
208	EMERGENCY LIGHT	EML-12AF-203	Corridor FL. 12A Shaft MATV Box1-F12A	<input checked="" type="checkbox"/>		<input checked="" type="checkbox"/>		
209	EMERGENCY LIGHT	EML-12AF-204	Corridor FL. 12A หน้าห้อง 19/141	<input checked="" type="checkbox"/>		<input checked="" type="checkbox"/>		
210	EMERGENCY LIGHT	EML-12AF-205	FL. 12A ชั้นโหนดไฟ ST - 1	<input checked="" type="checkbox"/>		<input checked="" type="checkbox"/>		
211	EMERGENCY LIGHT	EML-12AF-206	FL. 12A ชั้นโหนดไฟ ST - 1	<input checked="" type="checkbox"/>		<input checked="" type="checkbox"/>		
212	EMERGENCY LIGHT	EML-12AF-207	FL. 12A ชั้นโหนดไฟ ST - 2	<input checked="" type="checkbox"/>		<input checked="" type="checkbox"/>		
213	EMERGENCY LIGHT	EML-12AF-208	FL. 12A ชั้นโหนดไฟ ST - 2	<input checked="" type="checkbox"/>		<input checked="" type="checkbox"/>		
214	EMERGENCY LIGHT	EML-12F-209	Corridor FL. 12 หน้าห้อง 19/126	<input checked="" type="checkbox"/>		<input checked="" type="checkbox"/>		
215	EMERGENCY LIGHT	EML-12F-210	Corridor FL. 12 Shaft MATV Box2-F12	<input checked="" type="checkbox"/>		<input checked="" type="checkbox"/>		
216	EMERGENCY LIGHT	EML-12F-211	โถงลิฟต์ชั้นเพดาน	<input checked="" type="checkbox"/>		<input checked="" type="checkbox"/>		
217	EMERGENCY LIGHT	EML-12F-212	Corridor FL. 12 ชั้นโหนดไฟ ST - 1	<input checked="" type="checkbox"/>		<input checked="" type="checkbox"/>		
218	EMERGENCY LIGHT	EML-12F-213	Power Meter Room FL. 12	<input checked="" type="checkbox"/>		<input checked="" type="checkbox"/>		
219	EMERGENCY LIGHT	EML-12F-214	Corridor FL. 12 Shaft MATV Box1-F12	<input checked="" type="checkbox"/>		<input checked="" type="checkbox"/>		
220	EMERGENCY LIGHT	EML-12F-215	Corridor FL. 12 หน้าห้อง 19/131	<input checked="" type="checkbox"/>		<input checked="" type="checkbox"/>		
221	EMERGENCY LIGHT	EML-12F-216	FL. 12 ชั้นโหนดไฟ ST - 1	<input checked="" type="checkbox"/>		<input checked="" type="checkbox"/>		
222	EMERGENCY LIGHT	EML-12F-217	FL. 12 ชั้นโหนดไฟ ST - 1	<input checked="" type="checkbox"/>		<input checked="" type="checkbox"/>		
223	EMERGENCY LIGHT	EML-12F-218	FL. 12 ชั้นโหนดไฟ ST - 2	<input checked="" type="checkbox"/>		<input checked="" type="checkbox"/>		
224	EMERGENCY LIGHT	EML-12F-219	FL. 12 ชั้นโหนดไฟ ST - 2	<input checked="" type="checkbox"/>		<input checked="" type="checkbox"/>		
225	EMERGENCY LIGHT	EML-11F-220	Corridor FL. 11 หน้าห้อง 19/115	<input checked="" type="checkbox"/>		<input checked="" type="checkbox"/>		
226	EMERGENCY LIGHT	EML-11F-221	Corridor FL. 11 Shaft MATV Box2-F11	<input checked="" type="checkbox"/>		<input checked="" type="checkbox"/>		
227	EMERGENCY LIGHT	EML-11F-222	โถงลิฟต์ชั้นเพดาน	<input checked="" type="checkbox"/>		<input checked="" type="checkbox"/>		
228	EMERGENCY LIGHT	EML-11F-223	Corridor FL. 11 ชั้นโหนดไฟ ST - 1	<input checked="" type="checkbox"/>		<input checked="" type="checkbox"/>		
229	EMERGENCY LIGHT	EML-11F-224	Power Meter Room FL. 11	<input checked="" type="checkbox"/>		<input checked="" type="checkbox"/>		
230	EMERGENCY LIGHT	EML-11F-225	Corridor FL. 11 Shaft MATV Box1-F11	<input checked="" type="checkbox"/>		<input checked="" type="checkbox"/>		
231	EMERGENCY LIGHT	EML-11F-226	Corridor FL. 11 หน้าห้อง 19/121	<input checked="" type="checkbox"/>		<input checked="" type="checkbox"/>		
232	EMERGENCY LIGHT	EML-11F-227	FL. 11 ชั้นโหนดไฟ ST - 1	<input checked="" type="checkbox"/>		<input checked="" type="checkbox"/>		
233	EMERGENCY LIGHT	EML-11F-228	FL. 11 ชั้นโหนดไฟ ST - 1	<input checked="" type="checkbox"/>		<input checked="" type="checkbox"/>		
234	EMERGENCY LIGHT	EML-11F-229	FL. 11 ชั้นโหนดไฟ ST - 2	<input checked="" type="checkbox"/>		<input checked="" type="checkbox"/>		
235	EMERGENCY LIGHT	EML-11F-230	FL. 11 ชั้นโหนดไฟ ST - 2	<input checked="" type="checkbox"/>		<input checked="" type="checkbox"/>		
236	EMERGENCY LIGHT	EML-10F-231	Corridor FL. 10 หน้าห้อง 19/105	<input checked="" type="checkbox"/>		<input checked="" type="checkbox"/>		
237	EMERGENCY LIGHT	EML-10F-232	Corridor FL. 10 Shaft MATV Box2-F10	<input checked="" type="checkbox"/>		<input checked="" type="checkbox"/>		

อาคาร : Noble BE 33

ประจำเดือน มิถุนายน 2567

No.	EQUIPMENT NAME	CODE	LOCATION	ตรวจสอบ Off เบรกเกอร์ (2 ชม)		ตรวจสอบ หันที่หลัง Off เบรกเกอร์		หมายเหตุ
				ปกติ	ไม่ปกติ	ดับทันที	ปลดเบรกไฟ 2 ชม.	
238	EMERGENCY LIGHT	EML-10F-233	โถงลิฟต์ชั้นเพดาน	<input checked="" type="checkbox"/>	<input type="checkbox"/>	<input checked="" type="checkbox"/>	<input type="checkbox"/>	
239	EMERGENCY LIGHT	EML-10F-234	Corridor FL. 10 ชั้นโถงลิฟ ST - 1	<input checked="" type="checkbox"/>	<input type="checkbox"/>	<input checked="" type="checkbox"/>	<input type="checkbox"/>	
240	EMERGENCY LIGHT	EML-10F-235	Power Meter Room FL. 10	<input checked="" type="checkbox"/>	<input type="checkbox"/>	<input checked="" type="checkbox"/>	<input type="checkbox"/>	
241	EMERGENCY LIGHT	EML-10F-236	Corridor FL. 10 Shaft MATV Box1-F10	<input checked="" type="checkbox"/>	<input type="checkbox"/>	<input checked="" type="checkbox"/>	<input type="checkbox"/>	
242	EMERGENCY LIGHT	EML-10F-237	Corridor FL. 10 หน้าห้อง 18/111	<input checked="" type="checkbox"/>	<input type="checkbox"/>	<input checked="" type="checkbox"/>	<input type="checkbox"/>	
243	EMERGENCY LIGHT	EML-10F-238	FL. 12 ชั้นโถงลิฟ ST - 1	<input checked="" type="checkbox"/>	<input type="checkbox"/>	<input checked="" type="checkbox"/>	<input type="checkbox"/>	
244	EMERGENCY LIGHT	EML-10F-239	FL. 12 ชั้นโถงลิฟ ST - 1	<input checked="" type="checkbox"/>	<input type="checkbox"/>	<input checked="" type="checkbox"/>	<input type="checkbox"/>	
245	EMERGENCY LIGHT	EML-10F-240	FL. 12 ชั้นโถงลิฟ ST - 2	<input checked="" type="checkbox"/>	<input type="checkbox"/>	<input checked="" type="checkbox"/>	<input type="checkbox"/>	
246	EMERGENCY LIGHT	EML-10F-241	FL. 12 ชั้นโถงลิฟ ST - 2	<input checked="" type="checkbox"/>	<input type="checkbox"/>	<input checked="" type="checkbox"/>	<input type="checkbox"/>	

หมายเหตุ : ไม่ตรวจเครื่องหมาย ☒ ปกติ ☐ ไม่ปกติ

ข้อสังเกต:

ตรวจเช็คโดย :

ตรวจสอบโดย :

พนักงานตรวจสอบโดย :

ช่างอาคาร :

วันเข้าช่าง :

ผู้จัดการอาคาร :

วันที่ :

วันที่ :

วันที่ :

หมายเหตุ : ใส่หัวข้อเมื่อตรวจพบ 1-2-3.1-3.2

เลข 1 คือ ตรวจเช็คหลัง Off เบรกเกอร์ แสงสว่างครบ 2 ชั่วโมง

เลข 2 คือ ตรวจเช็คหันที่หลัง Off เบรกเกอร์

กระดุมแบตเตอรี่ โดยบริษัท Sunny

เลข 3.1 คือ ตรวจเช็คหลัง Off เบรกเกอร์ แสงสว่างครบ 2 ชั่วโมง

เลข 3.2 คือ ตรวจเช็คหันที่หลัง Off เบรกเกอร์ (ดับทันที)

1/1

Monthly Emergency Light Check List (ทางเดินส่วนกลาง)

อาคาร : Noble BE 33

ประจำเดือน มิถุนายน 2567

No.	EQUIPMENT NAME	CODE	LOCATION	ตรวจสอบด้วย อุปกรณ์ (2 ชม.)		ตรวจสอบด้วย อุปกรณ์ (2 ชม.)		หมายเหตุ
				ปกติ	ไม่ปกติ	ดับทันที	ปลดหมายไฟ 2 ชม.	
247	EMERGENCY LIGHT	EML-9F-242	Corridor FL. 9 หน้าห้อง 19/95	✓		✓		
248	EMERGENCY LIGHT	EML-9F-243	Corridor FL. 9 Shaft MATV Box2-F9	✓		✓		
249	EMERGENCY LIGHT	EML-9F-244	โถงลิฟต์ชั้นห้อง	✓		✓		
250	EMERGENCY LIGHT	EML-9F-245	Corridor FL. 9 หน้าห้อง ST-1	✓		✓		
251	EMERGENCY LIGHT	EML-9F-246	Power Meter Room FL. 9	✓		✓		
252	EMERGENCY LIGHT	EML-9F-247	Corridor FL. 9 Shaft MATV Box1-F9	✓		✓		
253	EMERGENCY LIGHT	EML-9F-248	Corridor FL. 9 หน้าห้อง 19/101	✓		✓		
254	EMERGENCY LIGHT	EML-9F-249	FL. 9 หน้าห้อง ST-1	✓		✓		
255	EMERGENCY LIGHT	EML-9F-250	FL. 9 หน้าห้อง ST-1	✓		✓		
256	EMERGENCY LIGHT	EML-9F-251	FL. 9 หน้าห้อง ST-2	✓		✓		
257	EMERGENCY LIGHT	EML-9F-252	FL. 9 หน้าห้อง ST-2	✓		✓		
258	EMERGENCY LIGHT	EML-8F-253	Corridor FL. 8 หน้าห้อง 19/83	✓		✓		
259	EMERGENCY LIGHT	EML-8F-254	Corridor FL. 8 Shaft MATV Box2-F8	✓		✓		
260	EMERGENCY LIGHT	EML-8F-255	โถงลิฟต์ชั้นห้อง	✓		✓		
261	EMERGENCY LIGHT	EML-8F-256	Corridor FL. 8 หน้าห้อง ST-1	✓		✓		
262	EMERGENCY LIGHT	EML-8F-257	Power Meter Room FL. 8	✓		✓		
263	EMERGENCY LIGHT	EML-8F-258	Corridor FL. 8 Shaft MATV Box1-F8	✓		✓		
264	EMERGENCY LIGHT	EML-8F-259	Corridor FL. 8 หน้าห้อง 19/83	✓		✓		
265	EMERGENCY LIGHT	EML-8F-260	FL. 8 หน้าห้อง ST-1	✓		✓		
266	EMERGENCY LIGHT	EML-8F-261	FL. 8 หน้าห้อง ST-1	✓		✓		
267	EMERGENCY LIGHT	EML-8F-262	FL. 8 หน้าห้อง ST-2	✓		✓		
268	EMERGENCY LIGHT	EML-8F-263	FL. 8 หน้าห้อง ST-2	✓		✓		
269	EMERGENCY LIGHT	EML-7F-264	Corridor FL. 7 หน้าห้อง 19/71	✓		✓		
270	EMERGENCY LIGHT	EML-7F-265	Corridor FL. 7 Shaft MATV Box2-F7	✓		✓		
271	EMERGENCY LIGHT	EML-7F-266	โถงลิฟต์ชั้นห้อง	✓		✓		
272	EMERGENCY LIGHT	EML-7F-267	Corridor FL. 7 หน้าห้อง ST-1	✓		✓		
273	EMERGENCY LIGHT	EML-7F-268	Power Meter Room FL. 7	✓		✓		
274	EMERGENCY LIGHT	EML-7F-269	Corridor FL. 7 Shaft MATV Box1-F7	✓		✓		
275	EMERGENCY LIGHT	EML-7F-270	Corridor FL. 7 หน้าห้อง 19/78	✓		✓		
276	EMERGENCY LIGHT	EML-7F-271	FL. 7 หน้าห้อง ST-1	✓		✓		
277	EMERGENCY LIGHT	EML-7F-272	FL. 7 หน้าห้อง ST-1	✓		✓		
278	EMERGENCY LIGHT	EML-7F-273	FL. 7 หน้าห้อง ST-2	✓		✓		
279	EMERGENCY LIGHT	EML-7F-274	FL. 7 หน้าห้อง ST-2	✓		✓		
280	EMERGENCY LIGHT	EML-6F-275	Corridor FL. 6 หน้าห้อง 19/59	✓		✓		
281	EMERGENCY LIGHT	EML-6F-276	Corridor FL. 6 Shaft MATV Box2-F6	✓		✓		
282	EMERGENCY LIGHT	EML-6F-277	โถงลิฟต์ชั้นห้อง	✓		✓		
283	EMERGENCY LIGHT	EML-6F-278	Corridor FL. 6 หน้าห้อง ST-1	✓		✓		
284	EMERGENCY LIGHT	EML-6F-279	Power Meter Room FL. 6	✓		✓		
285	EMERGENCY LIGHT	EML-6F-280	Corridor FL. 6 Shaft MATV Box1-F6	✓		✓		
286	EMERGENCY LIGHT	EML-6F-281	Corridor FL. 6 หน้าห้อง 19/66	✓		✓		
287	EMERGENCY LIGHT	EML-6F-282	FL. 6 หน้าห้อง ST-1	✓		✓		
288	EMERGENCY LIGHT	EML-6F-283	FL. 6 หน้าห้อง ST-1	✓		✓		
289	EMERGENCY LIGHT	EML-6F-284	FL. 6 หน้าห้อง ST-2	✓		✓		
290	EMERGENCY LIGHT	EML-6F-285	FL. 6 หน้าห้อง ST-2	✓		✓		
291	EMERGENCY LIGHT	EML-5F-286	Corridor FL. 5 หน้าห้อง 19/47	✓		✓		
292	EMERGENCY LIGHT	EML-5F-287	Corridor FL. 5 Shaft MATV Box2-F5	✓		✓		
293	EMERGENCY LIGHT	EML-5F-288	โถงลิฟต์ชั้นห้อง	✓		✓		
294	EMERGENCY LIGHT	EML-5F-289	Corridor FL. 5 หน้าห้อง ST-1	✓		✓		
295	EMERGENCY LIGHT	EML-5F-290	Power Meter Room FL. 5	✓		✓		
296	EMERGENCY LIGHT	EML-5F-291	Corridor FL. 5 Shaft MATV Box1-F5	✓		✓		
297	EMERGENCY LIGHT	EML-5F-292	Corridor FL. 5 หน้าห้อง 19/54	✓		✓		
298	EMERGENCY LIGHT	EML-5F-293	FL. 5 หน้าห้อง ST-1	✓		✓		
299	EMERGENCY LIGHT	EML-5F-294	FL. 5 หน้าห้อง ST-1	✓		✓		
300	EMERGENCY LIGHT	EML-5F-295	FL. 5 หน้าห้อง ST-2	✓		✓		
301	EMERGENCY LIGHT	EML-5F-296	FL. 5 หน้าห้อง ST-2	✓		✓		
302	EMERGENCY LIGHT	EML-4F-297	Corridor FL. 4 หน้าห้อง 19/39	✓		✓		
303	EMERGENCY LIGHT	EML-4F-298	Corridor FL. 4 Shaft MATV Box2-F4	✓		✓		
304	EMERGENCY LIGHT	EML-4F-299	โถงลิฟต์ชั้นห้อง	✓		✓		
305	EMERGENCY LIGHT	EML-4F-300	Corridor FL. 4 หน้าห้อง ST-1	✓		✓		
306	EMERGENCY LIGHT	EML-4F-301	Power Meter Room FL. 4	✓		✓		
307	EMERGENCY LIGHT	EML-4F-302	Corridor FL. 4 Shaft MATV Box1-F4	✓		✓		
308	EMERGENCY LIGHT	EML-4F-303	Corridor FL. 4 หน้าห้อง 19/66	✓		✓		
309	EMERGENCY LIGHT	EML-4F-304	FL. 4 หน้าห้อง ST-1	✓		✓		
310	EMERGENCY LIGHT	EML-4F-305	FL. 4 หน้าห้อง ST-1	✓		✓		
311	EMERGENCY LIGHT	EML-4F-306	FL. 4 หน้าห้อง ST-2	✓		✓		

No.	EQUIPMENT NAME	CODE	LOCATION	ตรวจสอบเช็คด้วย Off เบรกเกอร์ (2 ชม.)		ตรวจสอบเช็คด้วย Off ภายนอกเกอร์		หมายเหตุ
				ปกติ	ไม่ปกติ	คัมที่บันทึก	โปรดบันทึก 2 ชม.	
312	EMERGENCY LIGHT	EML-4F-307	FL. 4 บันไดหนีไฟ ST - 2	<input checked="" type="checkbox"/>		<input checked="" type="checkbox"/>		
313	EMERGENCY LIGHT	EML-3F-308	Corridor FL. 3 หน้าห้อง 19/47	<input checked="" type="checkbox"/>		<input checked="" type="checkbox"/>		
314	EMERGENCY LIGHT	EML-3F-309	Corridor FL. 3 Shaft MATI Box2-F3	<input checked="" type="checkbox"/>		<input checked="" type="checkbox"/>		
315	EMERGENCY LIGHT	EML-3F-318	โถงลิฟต์ชั้นเพน	<input checked="" type="checkbox"/>		<input checked="" type="checkbox"/>		
316	EMERGENCY LIGHT	EML-3F-311	Corridor FL. 3 บันไดหนีไฟ ST - 1	<input checked="" type="checkbox"/>		<input checked="" type="checkbox"/>		
317	EMERGENCY LIGHT	EML-3F-312	Power Meter Room FL. 3	<input checked="" type="checkbox"/>		<input checked="" type="checkbox"/>		
318	EMERGENCY LIGHT	EML-3F-313	Corridor FL. 5 Shaft MATI Box1-F3	<input checked="" type="checkbox"/>		<input checked="" type="checkbox"/>		
319	EMERGENCY LIGHT	EML-3F-314	Corridor FL. 5 หน้าห้อง 19/54	<input checked="" type="checkbox"/>		<input checked="" type="checkbox"/>		
320	EMERGENCY LIGHT	EML-3F-315	FL. 3 บันไดหนีไฟ ST - 1	<input checked="" type="checkbox"/>		<input checked="" type="checkbox"/>		
321	EMERGENCY LIGHT	EML-3F-316	FL. 3 บันไดหนีไฟ ST - 1	<input checked="" type="checkbox"/>		<input checked="" type="checkbox"/>		
322	EMERGENCY LIGHT	EML-3F-317	FL. 3 บันไดหนีไฟ ST - 2	<input checked="" type="checkbox"/>		<input checked="" type="checkbox"/>		
323	EMERGENCY LIGHT	EML-3F-318	FL. 3 บันไดหนีไฟ ST - 2	<input checked="" type="checkbox"/>		<input checked="" type="checkbox"/>		

หมายเหตุ : โปรดระบุเครื่องนาม ☐ ปกติ ☒ ไม่ปกติ

ข้อเสนอแนะ

ตรวจเช็คโดย :	ตรวจสอบโดย :	ยกเว้นตรวจสอบโดย :
ช่างอาคาร : 6	หัวหน้าช่าง :	ผู้จัดทำเอกสาร :
วันที่ : 9	วันที่ : / /	วันที่ : / /

หมายเหตุ : ใส่หัวข้อเมื่อตรวจพบ 1-2-3.1-3.2

เลข 1 คือ ตรวจเช็คหลัง Off เบรกเกอร์ แสงสว่างครบ 2 ชั่วโมง

เลข 2 คือ ตรวจเช็คทันทีหลัง Off เบรกเกอร์

***กระดุนแบตเตอรี่ โดยบริษัท Sunny**

เลข 3.1 คือ ตรวจเช็คหลัง Off เบรกเกอร์ แสงสว่างครบ 2 ชั่วโมง

เลข 3.1 คือ ตรวจเช็คทันทีหลัง Off เบรกเกอร์

1/1

อาคาร : Noble BE 33

ประจำเดือน สิงหาคม 2567

No.	EQUIPMENT NAME	CODE	LOCATION	ตรวจสอบเช็คแสง OT แบตเตอรี่ (2 ชม)		ตรวจสอบเช็คพื้นที่ถึง OT แบตเตอรี่		หมายเหตุ
				ปกติ	ไม่ปกติ	ดับทันที	ปลุกตามไฟ 2 ชม.	
324	EMERGENCY LIGHT	EML-2F-319	Corridor FL 3 หน้าห้อง 19/10	<input checked="" type="checkbox"/>		<input checked="" type="checkbox"/>		
325	EMERGENCY LIGHT	EML-2F-320	Corridor FL 2 Shaft MATV Box2-F2	<input checked="" type="checkbox"/>		<input checked="" type="checkbox"/>		
326	EMERGENCY LIGHT	EML-2F-321	โถงลิฟต์ชั้นหลัก	<input checked="" type="checkbox"/>		<input checked="" type="checkbox"/>		
327	EMERGENCY LIGHT	EML-2F-322	Corridor FL 2 หน้าโถงลิฟ ST - 1	<input checked="" type="checkbox"/>		<input checked="" type="checkbox"/>		
328	EMERGENCY LIGHT	EML-2F-323	Power Meter Room FL 2	<input checked="" type="checkbox"/>		<input checked="" type="checkbox"/>		
329	EMERGENCY LIGHT	EML-2F-324	Corridor FL 2 Shaft MATV Box1-F2	<input checked="" type="checkbox"/>		<input checked="" type="checkbox"/>		
330	EMERGENCY LIGHT	EML-2F-325	Corridor FL 2 หน้าห้อง 19/18	<input checked="" type="checkbox"/>		<input checked="" type="checkbox"/>		
331	EMERGENCY LIGHT	EML-2F-326	FL 2 หน้าโถงลิฟ ST - 1	<input checked="" type="checkbox"/>		<input checked="" type="checkbox"/>		
332	EMERGENCY LIGHT	EML-2F-327	FL 2 หน้าโถงลิฟ ST - 1	<input checked="" type="checkbox"/>		<input checked="" type="checkbox"/>		
333	EMERGENCY LIGHT	EML-2F-328	FL 2 หน้าโถงลิฟ ST - 2	<input checked="" type="checkbox"/>		<input checked="" type="checkbox"/>		
334	EMERGENCY LIGHT	EML-2F-329	FL 2 หน้าโถงลิฟ ST - 2	<input checked="" type="checkbox"/>		<input checked="" type="checkbox"/>		
335	EMERGENCY LIGHT	EML-2F-330	Double Floor F2	<input checked="" type="checkbox"/>		<input checked="" type="checkbox"/>		
336	EMERGENCY LIGHT	EML-G-331	MDB Room+G	<input checked="" type="checkbox"/>		<input checked="" type="checkbox"/>		
337	EMERGENCY LIGHT	EML-G-332	RMU Room+G	<input checked="" type="checkbox"/>		<input checked="" type="checkbox"/>		
338	EMERGENCY LIGHT	EML-G-333	Generator Room+G	<input checked="" type="checkbox"/>		<input checked="" type="checkbox"/>		
339	EMERGENCY LIGHT	EML-G-334	FL G หน้าโถงลิฟ ST - 1	<input checked="" type="checkbox"/>		<input checked="" type="checkbox"/>		
340	EMERGENCY LIGHT	EML-G-335	FL G หน้าโถงลิฟ ST - 1	<input checked="" type="checkbox"/>		<input checked="" type="checkbox"/>		
341	EMERGENCY LIGHT	EML-G-336	FL G หน้าโถงลิฟ ST - 2	<input checked="" type="checkbox"/>		<input checked="" type="checkbox"/>		
342	EMERGENCY LIGHT	EML-G-337	FL G หน้าโถงลิฟ ST - 2	<input checked="" type="checkbox"/>		<input checked="" type="checkbox"/>		
343	EMERGENCY LIGHT	EML-G-338	ห้องชาร์จไฟฟ้า	<input checked="" type="checkbox"/>		<input checked="" type="checkbox"/>		
344	EMERGENCY LIGHT	EML-B1A-338	Fire Pump Room-B1A	<input checked="" type="checkbox"/>		<input checked="" type="checkbox"/>		
345	EMERGENCY LIGHT	EML-B1A-339	B1A-01	<input checked="" type="checkbox"/>		<input checked="" type="checkbox"/>		
346	EMERGENCY LIGHT	EML-B1A-340	B1A-02	<input checked="" type="checkbox"/>		<input checked="" type="checkbox"/>		
347	EMERGENCY LIGHT	EML-B1A-341	B1A-03	<input checked="" type="checkbox"/>		<input checked="" type="checkbox"/>		
348	EMERGENCY LIGHT	EML-B1A-342	FL B1 หน้าโถงลิฟ ST - 1	<input checked="" type="checkbox"/>		<input checked="" type="checkbox"/>		
349	EMERGENCY LIGHT	EML-B1A-343	FL B1 หน้าโถงลิฟ ST - 1	<input checked="" type="checkbox"/>		<input checked="" type="checkbox"/>		
350	EMERGENCY LIGHT	EML-B1A-344	FL B1 หน้าโถงลิฟ ST - 2	<input checked="" type="checkbox"/>		<input checked="" type="checkbox"/>		
351	EMERGENCY LIGHT	EML-B1A-345	FL B1 หน้าโถงลิฟ ST - 2	<input checked="" type="checkbox"/>		<input checked="" type="checkbox"/>		
352	EMERGENCY LIGHT	EML-B1B-346	B1B-01	<input checked="" type="checkbox"/>		<input checked="" type="checkbox"/>		
353	EMERGENCY LIGHT	EML-B1B-347	B1B-02	<input checked="" type="checkbox"/>		<input checked="" type="checkbox"/>		
354	EMERGENCY LIGHT	EML-B1B-348	B1B-03	<input checked="" type="checkbox"/>		<input checked="" type="checkbox"/>		
355	EMERGENCY LIGHT	EML-B2A-349	B2A-01	<input checked="" type="checkbox"/>		<input checked="" type="checkbox"/>		
356	EMERGENCY LIGHT	EML-B2A-350	B2A-02	<input checked="" type="checkbox"/>		<input checked="" type="checkbox"/>		
357	EMERGENCY LIGHT	EML-B2A-351	B2A-03	<input checked="" type="checkbox"/>		<input checked="" type="checkbox"/>		
358	EMERGENCY LIGHT	EML-B2A-352	FL B2 หน้าโถงลิฟ ST - 1	<input checked="" type="checkbox"/>		<input checked="" type="checkbox"/>		
359	EMERGENCY LIGHT	EML-B2A-353	FL B2 หน้าโถงลิฟ ST - 1	<input checked="" type="checkbox"/>		<input checked="" type="checkbox"/>		
360	EMERGENCY LIGHT	EML-B2A-354	FL B2 หน้าโถงลิฟ ST - 2	<input checked="" type="checkbox"/>		<input checked="" type="checkbox"/>		
361	EMERGENCY LIGHT	EML-B2A-355	FL B2 หน้าโถงลิฟ ST - 2	<input checked="" type="checkbox"/>		<input checked="" type="checkbox"/>		
362	EMERGENCY LIGHT	EML-B2B-356	B2B-01	<input checked="" type="checkbox"/>		<input checked="" type="checkbox"/>		
363	EMERGENCY LIGHT	EML-B2B-357	B2B-02	<input checked="" type="checkbox"/>		<input checked="" type="checkbox"/>		
364	EMERGENCY LIGHT	EML-B2B-358	B2B-03	<input checked="" type="checkbox"/>		<input checked="" type="checkbox"/>		
365	EMERGENCY LIGHT	EML-B3A-359	B3A-01	<input checked="" type="checkbox"/>		<input checked="" type="checkbox"/>		
366	EMERGENCY LIGHT	EML-B3A-360	B3A-02	<input checked="" type="checkbox"/>		<input checked="" type="checkbox"/>		
367	EMERGENCY LIGHT	EML-B3A-361	B3A-03	<input checked="" type="checkbox"/>		<input checked="" type="checkbox"/>		
368	EMERGENCY LIGHT	EML-B3A-362	FL B3 หน้าโถงลิฟ ST - 1	<input checked="" type="checkbox"/>		<input checked="" type="checkbox"/>		
369	EMERGENCY LIGHT	EML-B3A-363	FL B3 หน้าโถงลิฟ ST - 1	<input checked="" type="checkbox"/>		<input checked="" type="checkbox"/>		
370	EMERGENCY LIGHT	EML-B3A-364	FL B3 หน้าโถงลิฟ ST - 2	<input checked="" type="checkbox"/>		<input checked="" type="checkbox"/>		
371	EMERGENCY LIGHT	EML-B3A-365	FL B3 หน้าโถงลิฟ ST - 2	<input checked="" type="checkbox"/>		<input checked="" type="checkbox"/>		
372	EMERGENCY LIGHT	EML-B3B-366	B3B-01	<input checked="" type="checkbox"/>		<input checked="" type="checkbox"/>		
373	EMERGENCY LIGHT	EML-B3B-367	B3B-02	<input checked="" type="checkbox"/>		<input checked="" type="checkbox"/>		
374	EMERGENCY LIGHT	EML-B3B-368	B3B-03	<input checked="" type="checkbox"/>		<input checked="" type="checkbox"/>		
375	EMERGENCY LIGHT	EML-B4A-369	B4A-01	<input checked="" type="checkbox"/>		<input checked="" type="checkbox"/>		
376	EMERGENCY LIGHT	EML-B4A-370	B4A-02	<input checked="" type="checkbox"/>		<input checked="" type="checkbox"/>		
377	EMERGENCY LIGHT	EML-B4A-371	B4A-03	<input checked="" type="checkbox"/>		<input checked="" type="checkbox"/>		
378	EMERGENCY LIGHT	EML-B4A-372	FL B4 หน้าโถงลิฟ ST - 1	<input checked="" type="checkbox"/>		<input checked="" type="checkbox"/>		
379	EMERGENCY LIGHT	EML-B4A-373	FL B4 หน้าโถงลิฟ ST - 1	<input checked="" type="checkbox"/>		<input checked="" type="checkbox"/>		
380	EMERGENCY LIGHT	EML-B4A-374	FL B4 หน้าโถงลิฟ ST - 2	<input checked="" type="checkbox"/>		<input checked="" type="checkbox"/>		
381	EMERGENCY LIGHT	EML-B4A-375	FL B4 หน้าโถงลิฟ ST - 2	<input checked="" type="checkbox"/>		<input checked="" type="checkbox"/>		
382	EMERGENCY LIGHT	EML-B4B-376	B4B-01	<input checked="" type="checkbox"/>		<input checked="" type="checkbox"/>		
383	EMERGENCY LIGHT	EML-B4B-377	B4B-02	<input checked="" type="checkbox"/>		<input checked="" type="checkbox"/>		
384	EMERGENCY LIGHT	EML-B4B-378	B4B-03	<input checked="" type="checkbox"/>		<input checked="" type="checkbox"/>		

หมายเหตุ : โปรดระบุเครื่องหมาย ☐ ปกติ ☒ ไม่ปกติ

ข้อเสนอแนะ :

ตรวจสอบโดย :

ตรวจสอบโดย :

พบการตรวจสอบโดย :

ตำแหน่ง :

วันที่ :

วันที่ :

วันที่ :

วันที่ :

วันที่ :

หมายเหตุ : ให้เขียนเมื่อตรวจพบ 1-2-3-1-3-2

เลข 1 คือ ตรวจสอบเช็ค OT แบตเตอรี่ แสงสว่างครบ 2 ชั่วโมง

เลข 2 คือ ตรวจสอบพื้นที่ถึง OT แบตเตอรี่

กรณีฉุกเฉินโดยบริษัท Sunny

เลข 3.1 คือ ตรวจสอบเช็ค OT แบตเตอรี่ แสงสว่างครบ 2 ชั่วโมง

เลข 3.2 คือ ตรวจสอบเช็ค OT แบตเตอรี่

Preventive Maintenance
การตรวจสอบการบำรุงรักษาเชิงป้องกัน

06 - Noble BE33 Condominium Juristic Person



PM Name :	NB33-PM Fire Pump (2024)	WO No. :	63509
Asset Name :	Diesel Engine Fire Pump	Location :	Building A, Basement 1A, PUMP ROOM FL. B1A
Asset Code :	FP-B1A-1	Due Date :	2024-01-05T11:57:47.326+07:00
Model :		Tags :	Weekly
Asset Serial :	FP-B1A-1		

Task List

No.	Task Name	Tag	Result			Input Detail	Comment
			N	AB	BK		
1	ตรวจสอบระดับน้ำมันหล่อลื่น	Weekly	✓				
2	ตรวจสอบระดับน้ำระบายความร้อน	Weekly	✓				
3	ตรวจสอบระดับน้ำกลั่นของแบตเตอรี่ #1	Weekly	✓				
4	ตรวจสอบระดับน้ำกลั่นของแบตเตอรี่ #2	Weekly	✓				
5	ตรวจสอบตู้คอนโทรล	Weekly	✓				
6	ตรวจสอบการรั่วไหลของน้ำมันเชื้อเพลิง	Weekly	✓				
7	ตรวจสอบการรั่วไหลของน้ำมันหล่อลื่น	Weekly	✓				
8	ตรวจสอบการรั่วไหลของน้ำระบายความร้อน	Weekly	✓				
9	กวดขันน็อตและขั้วต่อสายไฟฟ้า	Weekly	✓				
10	ตรวจสอบไส้กรองอากาศ	Weekly	✓				
11	ตรวจสอบสภาพสายพาน	Weekly	✓				
12	ตรวจสอบด้วยวิธี : สดาร์ทเครื่องยนต์แบบอัตโนมัติโดยการปล่อยน้ำจากระบบ	Weekly	✓				
13	ตรวจสอบด้วยวิธี : สดาร์ทเครื่องยนต์ด้วยมือ	Weekly	✓				
14	สดาร์ทเครื่องยนต์ด้วยแบตเตอรี่ ชุดที่ 1	Weekly	✓				
15	สดาร์ทเครื่องยนต์ด้วยแบตเตอรี่ ชุดที่ 2	Weekly	✓				
16	บันทึกความเร็วรอบเครื่องยนต์	Weekly	✓				2000 RPM
17	บันทึกแรงดันน้ำมันหล่อลื่น	Weekly	✓				50 PSI
18	บันทึกอุณหภูมิของน้ำมันหล่อลื่น	Weekly	✓				
19	บันทึกแรงดันของน้ำระบายความร้อน	Weekly	✓				
20	บันทึกอุณหภูมิของน้ำระบายความร้อน	Weekly	✓				50 °C
21	บันทึกกระแสและแรงดันชาร์จแบตเตอรี่ #1	Weekly	✓				27.52 / 0.8 A
22	บันทึกกระแสและแรงดันชาร์จแบตเตอรี่ #2	Weekly	✓				27.60 / 0.4 A
23	ตรวจสอบการสั่นของเครื่องยนต์	Weekly	✓				
24	ตรวจสอบสภาพคว้านไอเสีย	Weekly	✓				

Task List

No.	Task Name	Tag	Result			Input Detail	Comment
			N	AB	BK		
25	บันทึกแรงดันน้ำในเส้นท่อ	Weekly	✓				260 PSI
26	ตรวจสอบการทำงานของ Pressure release valve	Weekly	✓				
27	บันทึกระดับน้ำมันเชื้อเพลิงในถัง	Weekly	✓				1050/1500 ลิตร
28	บันทึกชั่วโมงการทำงาน	Weekly	✓				๒๐.๙

หมายเหตุ : N = Normal, AB = Abnormal, BK = Breakdown

Feedback	Suggestion

Certification of Work Completion

Check by Technician	Inspect by Senior Technician	Acknowledge By Building Manager
<div style="background-color: #cccccc; height: 100px; width: 100%;"></div>		
Name :		
- ผู้ช่วยช่าง		
Date :		

Preventive Maintenance
การตรวจสอบการบำรุงรักษาเชิงป้องกัน

06 - Noble BE33 Condominium Juristic Person



PM Name :	NB33-PM Fire Pump (2024)	WO No. :	63510
Asset Name :	Diesel Engine Fire Pump	Location :	Building A, Basement 1A, PUMP ROOM FL. B1A
Asset Code :	FP-B1A-1	Due Date :	2024-01-12T14:07:33.826+07:00
Model :		Tags :	Weekly
Asset Serial :	FP-B1A-1		

Task List

No.	Task Name	Tag	Result			Input Detail	Comment
			N	AB	BK		
1	ตรวจสอบระดับน้ำมันหล่อลื่น	Weekly	✓				
2	ตรวจสอบระดับน้ำระบายความร้อน	Weekly	✓				
3	ตรวจสอบระดับน้ำกลั่นของแบตเตอรี่ #1	Weekly	✓				
4	ตรวจสอบระดับน้ำกลั่นของแบตเตอรี่ #2	Weekly	✓				
5	ตรวจสอบตู้คอนโทรล	Weekly	✓				
6	ตรวจสอบการรั่วไหลของน้ำมันเชื้อเพลิง	Weekly	✓				
7	ตรวจสอบการรั่วไหลของน้ำมันหล่อลื่น	Weekly	✓				
8	ตรวจสอบการรั่วไหลของน้ำระบายความร้อน	Weekly	✓				
9	กวดขันน็อตและขั้วต่อสายไฟฟ้า	Weekly	✓				
10	ตรวจสอบไส้กรองอากาศ	Weekly	✓				
11	ตรวจสอบสภาพสายพาน	Weekly	✓				
12	ตรวจสอบด้วยวิธี : สตาร์ทเครื่องยนต์แบบอัตโนมัติโดยการปล่อยน้ำจากระบบ	Weekly	✓				
13	ตรวจสอบด้วยวิธี : สตาร์ทเครื่องยนต์ด้วยมือ	Weekly	✓				
14	สตาร์ทเครื่องยนต์ด้วยแบตเตอรี่ ชุดที่ 1	Weekly	✓				
15	สตาร์ทเครื่องยนต์ด้วยแบตเตอรี่ ชุดที่ 2	Weekly	✓				
16	บันทึกความเร็วรอบเครื่องยนต์	Weekly	✓				
17	บันทึกแรงดันน้ำมันหล่อลื่น	Weekly	✓				
18	บันทึกอุณหภูมิของน้ำมันหล่อลื่น	Weekly	✓				
19	บันทึกแรงดันของน้ำระบายความร้อน	Weekly	✓				
20	บันทึกอุณหภูมิของน้ำระบายความร้อน	Weekly	✓				
21	บันทึกกระแสและแรงดันขาร์จแบตเตอรี่ #1	Weekly	✓				
22	บันทึกกระแสและแรงดันขาร์จแบตเตอรี่ #2	Weekly	✓				
23	ตรวจสอบการสั่นของเครื่องยนต์	Weekly	✓				
24	ตรวจสอบสภาพคั่นไอเสีย	Weekly	✓				

Task List							
No.	Task Name	Tag	Result			Input Detail	Comment
			N	AB	BK		
25	บันทึกแรงดันน้ำในเส้นท่อ	Weekly					
26	ตรวจสอบการทำงานของ Pressure release valve	Weekly					
27	บันทึกระดับน้ำมันเชื้อเพลิงในถัง	Weekly					
28	บันทึกชั่วโมงการทำงาน	Weekly					

หมายเหตุ : N = Normal, AB = Abnormal, BK = Breakdown

Feedback	Suggestion

Certification of Work Completion		
Check by Technician	Inspect by Senior Technician	Acknowledge By Building Manager
Name : Kiadtisak Littiwong - ช่างอาคาร , Withawat Santud - ผู้ชำนาญการช่าง , Sakda Kratumnat	Name : Teerayut Deeratsamee	Name :
Date :	Date :	Date :

Preventive Maintenance

การตรวจสอบการบำรุงรักษาเชิงป้องกัน

06 - Noble BE33 Condominium Juristic Person



PM Name :	NB33-PM Fire Pump (2024)	WO No. :	63511
Asset Name :	Diesel Engine Fire Pump	Location :	Building A, Basement 1A, PUMP ROOM FL. B1A
Asset Code :	FP-B1A-1	Due Date :	2024-01-19T13:39:45.527+07:00
Model :		Tags :	Weekly
Asset Serial :	FP-B1A-1		

Task List

No.	Task Name	Tag	Result			Input Detail	Comment
			N	AB	BK		
1	ตรวจสอบระดับน้ำมันหล่อลื่น	Weekly	/				
2	ตรวจสอบระดับน้ำระบายความร้อน	Weekly	/				
3	ตรวจสอบระดับน้ำกลั่นของแบตเตอรี่ #1	Weekly	/				66.24666
4	ตรวจสอบระดับน้ำกลั่นของแบตเตอรี่ #2	Weekly	/				
5	ตรวจสอบตู้คอนโทรล	Weekly	/				
6	ตรวจสอบการรั่วไหลของน้ำมันเชื้อเพลิง	Weekly	/				
7	ตรวจสอบการรั่วไหลของน้ำมันหล่อลื่น	Weekly	/				
8	ตรวจสอบการรั่วไหลของน้ำระบายความร้อน	Weekly	/				
9	กวาดชั้นน็อตและขั้วต่อสายไฟฟ้า	Weekly	/				
10	ตรวจสอบไส้กรองอากาศ	Weekly	/				
11	ตรวจสอบสภาพสายพาน	Weekly	/				
12	ตรวจสอบด้วยวิธี : สตาร์ทเครื่องยนต์แบบอัตโนมัติโดยการปล่อยน้ำจากระบบ	Weekly	/				
13	ตรวจสอบด้วยวิธี : สตาร์ทเครื่องยนต์ด้วยมือ	Weekly	/				
14	สตาร์ทเครื่องยนต์ด้วยแบตเตอรี่ ชุดที่ 1	Weekly	/				
15	สตาร์ทเครื่องยนต์ด้วยแบตเตอรี่ ชุดที่ 2	Weekly	/				
16	บันทึกความเร็วรอบเครื่องยนต์	Weekly	/				2000 RPM
17	บันทึกแรงดันน้ำมันหล่อลื่น	Weekly	/				50 PSI
18	บันทึกอุณหภูมิของน้ำมันหล่อลื่น	Weekly	/				
19	บันทึกแรงดันของน้ำระบายความร้อน	Weekly	/				
20	บันทึกอุณหภูมิของน้ำระบายความร้อน	Weekly	/				80°C
21	บันทึกกระแสและแรงดันชาร์จแบตเตอรี่ #1	Weekly	/				27.52V / 0.3 A
22	บันทึกกระแสและแรงดันชาร์จแบตเตอรี่ #2	Weekly	/				27.61V / 0.1 A
23	ตรวจสอบการสั่นของเครื่องยนต์	Weekly	/				
24	ตรวจสอบสภาพควีนโอเลียม	Weekly	/				


Task List

No.	Task Name	Tag	Result			Input Detail	Comment
			N	AB	BK		
25	บันทึกแรงดันน้ำในเส้นท่อ	Weekly	✓				262 PSI
26	ตรวจสอบการทำงานของ Pressure release valve	Weekly	✓				
27	บันทึกระดับน้ำมันเชื้อเพลิงในถัง	Weekly	✓				1050/1500 ลิตร
28	บันทึกชั่วโมงการทำงาน	Weekly	✓				11.0

หมายเหตุ : N = Normal, AB = Abnormal, BK = Breakdown

Feedback	Suggestion

Certification of Work Completion

Check by Technician	Inspect by Senior Technician	Acknowledge By Building Manager
 Name : Kiadtisak Littiwong - ช่างเทคนิค , Withawat Santud - ผู้ช่วยหัวหน้างาน , Sakda Kratumnat Date : 19/1/67	Name : Teerayut Deeratsamee Date :	Name : Date :

Preventive Maintenance
การตรวจสอบการบำรุงรักษาเชิงป้องกัน

06 - Noble BE33 Condominium Juristic Person



PM Name :	NB33-PM Fire Pump (2024)	WO No. :	63512
Asset Name :	Diesel Engine Fire Pump	Location :	Building A, Basement 1A, PUMP ROOM FL. B1A
Asset Code :	FP-B1A-1	Due Date :	2024-01-26T14:51:56.705+07:00
Model :		Tags :	Weekly , Monthly
Asset Serial :	FP-B1A-1		

Task List

No.	Task Name	Tag	Result			Input Detail	Comment
			N	AB	BK		
1	ตรวจสอบระดับน้ำมันหล่อลื่น	Weekly	/				
2	ตรวจสอบระดับน้ำระบายความร้อน	Weekly	/				
3	ตรวจสอบระดับน้ำกลั่นของแบตเตอรี่ #1	Weekly	/				น้ำกลั่น
4	ตรวจสอบระดับน้ำกลั่นของแบตเตอรี่ #2	Weekly	/				
5	ตรวจสอบตู้คอนโทรล	Weekly	/				
6	ตรวจสอบการรั่วไหลของน้ำมันเชื้อเพลิง	Weekly	/				
7	ตรวจสอบการรั่วไหลของน้ำมันหล่อลื่น	Weekly	/				
8	ตรวจสอบการรั่วไหลของน้ำระบายความร้อน	Weekly	/				
9	กดรีเซ็ตและรีเซ็ตสายไฟฟ้า	Weekly	/				
10	ตรวจสอบไส้กรองอากาศ	Weekly	/				
11	ตรวจสอบสภาพสายพาน	Weekly	/				
12	ตรวจสอบด้วยวิธี : สตาร์ทเครื่องยนต์แบบอัตโนมัติโดยการปล่อยน้ำจากระบบ	Weekly	/				
13	ตรวจสอบด้วยวิธี : สตาร์ทเครื่องยนต์ด้วยมือ	Weekly	/				
14	สตาร์ทเครื่องยนต์ด้วยแบตเตอรี่ ชุดที่ 1	Weekly	/				
15	สตาร์ทเครื่องยนต์ด้วยแบตเตอรี่ ชุดที่ 2	Weekly	/				
16	บันทึกความเร็วรอบเครื่องยนต์	Weekly	/				2000 RPM
17	บันทึกแรงดันน้ำมันหล่อลื่น	Weekly	/				50 PSI
18	บันทึกอุณหภูมิของน้ำมันหล่อลื่น	Weekly	/				
19	บันทึกแรงดันของน้ำระบายความร้อน	Weekly	/				
20	บันทึกอุณหภูมิของน้ำระบายความร้อน	Weekly	/				80°C.
21	บันทึกกระแสและแรงดันขาร์จแบตเตอรี่ #1	Weekly	/				27.52v/0.0A
22	บันทึกกระแสและแรงดันขาร์จแบตเตอรี่ #2	Weekly	/				27.60v/0.1A
23	ตรวจสอบการสั่นของเครื่องยนต์	Weekly	/				
24	ตรวจสอบสภาพคว้นไอเสีย	Weekly	/				

Task List

No.	Task Name	Tag	Result			Input Detail	Comment
			N	AB	BK		
25	บันทึกแรงดันน้ำในเส้นท่อ	Weekly	✓				262 PSI
26	ตรวจสอบการทำงานของ Pressure release valve	Weekly	✓				
27	บันทึกระดับน้ำมันเชื้อเพลิงในถัง	Weekly	✓				
28	บันทึกชั่วโมงการทำงาน	Weekly	✓				1050/1500 ชม-ส
29	ตรวจสอบว่ามีน้ำรั่วซึมที่วาล์วข้อต่อและท่อน้ำหรือไม่	Monthly	✓				11.0

หมายเหตุ : N = Normal, AB = Abnormal, BK = Breakdown

Feedback	Suggestion
.....
.....
.....

Certification of Work Completion

Check by Technician	Inspect by Senior Technician	Acknowledge By Building Manager
Name : Kiadtisak Littiwong -ช่างอาคาร , Withawat Santud - ผู้ช่วยหัวหน้าช่าง , Date :	Name : Teerayut Deeratsamee Date :	Name : Date :

Preventive Maintenance

การตรวจสอบการบำรุงรักษาเชิงป้องกัน

06 - Noble BE33 Condominium Juristic Person



PM Name :	NB33-PM Fire Pump (2024)	WO No. :	63513
Asset Name :	Diesel Engine Fire Pump	Location :	Building A, Basement 1A, PUMP ROOM FL. B1A
Asset Code :	FP-B1A-1	Due Date :	2024-02-02T13:51:51.059+07:00
Model :		Tags :	Weekly
Asset Serial :	FP-B1A-1		

Task List

No.	Task Name	Tag	Result			Input Detail	Comment
			N	AB	BK		
1	ตรวจสอบระดับน้ำมันหล่อลื่น	Weekly	/				
2	ตรวจสอบระดับน้ำระบายความร้อน	Weekly	/				
3	ตรวจสอบระดับน้ำกลั่นของแบตเตอรี่ #1	Weekly	/				แบตเตอรี่
4	ตรวจสอบระดับน้ำกลั่นของแบตเตอรี่ #2	Weekly	/				
5	ตรวจสอบตู้คอนโทรล	Weekly	/				
6	ตรวจสอบการรั่วไหลของน้ำมันเชื้อเพลิง	Weekly	/				
7	ตรวจสอบการรั่วไหลของน้ำมันหล่อลื่น	Weekly	/				
8	ตรวจสอบการรั่วไหลของน้ำระบายความร้อน	Weekly	/				
9	กวดขันน็อตและขั้วต่อสายไฟฟ้า	Weekly	/				
10	ตรวจสอบไส้กรองอากาศ	Weekly	/				
11	ตรวจสอบสภาพสายพาน	Weekly	/				
12	ตรวจสอบด้วยวิธี : สดาร์ทเครื่องยนต์แบบอัตโนมัติโดยการปล่อยน้ำจากระบบ	Weekly	/				
13	ตรวจสอบด้วยวิธี : สดาร์ทเครื่องยนต์ด้วยมือ	Weekly	/				
14	สดาร์ทเครื่องยนต์ด้วยแบตเตอรี่ ชุดที่ 1	Weekly	/				
15	สดาร์ทเครื่องยนต์ด้วยแบตเตอรี่ ชุดที่ 2	Weekly	/				
16	บันทึกความเร็วรอบเครื่องยนต์	Weekly	/				2000 RPM
17	บันทึกแรงดันน้ำมันหล่อลื่น	Weekly	/				50 PSI
18	บันทึกอุณหภูมิของน้ำมันหล่อลื่น	Weekly	/				
19	บันทึกแรงดันของน้ำระบายความร้อน	Weekly	/				
20	บันทึกอุณหภูมิของน้ำระบายความร้อน	Weekly	/				80°C
21	บันทึกกระแสและแรงดันขาร์จแบตเตอรี่ #1	Weekly	/				27.86 V / 0.3 A
22	บันทึกกระแสและแรงดันขาร์จแบตเตอรี่ #2	Weekly	/				27.95 V / 0.5 A
23	ตรวจสอบการสั่นของเครื่องยนต์	Weekly	/				
24	ตรวจสอบสภาพควีนโอเลียม	Weekly	/				


Task List

No.	Task Name	Tag	Result			Input Detail	Comment
			N	AB	BK		
25	บันทึกแรงดันน้ำในเส้นท่อ	Weekly	✓				260 PSI
26	ตรวจสอบการทำงานของ Pressure release valve	Weekly	✓				
27	บันทึกระดับน้ำมันเชื้อเพลิงในถัง	Weekly	✓				1050 / 1500 gms
28	บันทึกชั่วโมงการทำงาน	Weekly	✓				19.7

หมายเหตุ : N = Normal, AB = Abnormal, BK = Breakdown

Feedback	Suggestion
.....
.....
.....

Certification of Work Completion

Check by Technician	Inspect by Senior Technician	Acknowledge By Building Manager
 Santud	Name : Teerayut Deeratsanee Date :	Name : Date :

Preventive Maintenance

การตรวจสอบการบำรุงรักษาเชิงป้องกัน

06 - Noble BE33 Condominium Juristic Person



PM Name :	NB33-PM Fire Pump (2024)	WO No. :	63514
Asset Name :	Diesel Engine Fire Pump	Location :	Building A, Basement 1A, PUMP ROOM FL. B1A
Asset Code :	FP-B1A-1	Due Date :	2024-02-09T00:00:00+07:00
Model :		Tags :	Weekly
Asset Serial :	FP-B1A-1		

Task List

No.	Task Name	Tag	Result			Input Detail	Comment
			N	AB	BK		
1	ตรวจสอบระดับน้ำมันหล่อลื่น	Weekly	/				
2	ตรวจสอบระดับน้ำระบายความร้อน	Weekly	/				
3	ตรวจสอบระดับน้ำกลั่นของแบตเตอรี่ #1	Weekly	/				
4	ตรวจสอบระดับน้ำกลั่นของแบตเตอรี่ #2	Weekly	/				ไม่สมบูรณ์
5	ตรวจสอบตู้คอนโทรล	Weekly	/				
6	ตรวจสอบการรั่วไหลของน้ำมันเชื้อเพลิง	Weekly	/				
7	ตรวจสอบการรั่วไหลของน้ำมันหล่อลื่น	Weekly	/				
8	ตรวจสอบการรั่วไหลของน้ำระบายความร้อน	Weekly	/				
9	กวดขันน็อตและขั้วต่อสายไฟฟ้า	Weekly	/				
10	ตรวจสอบไส้กรองอากาศ	Weekly	/				
11	ตรวจสอบสภาพสายพาน	Weekly	/				
12	ตรวจสอบด้วยวิธี : สดาร์ทเครื่องยนต์แบบอัตโนมัติโดยการปล่อยน้ำจากระบบ	Weekly	/				
13	ตรวจสอบด้วยวิธี : สดาร์ทเครื่องยนต์ด้วยมือ	Weekly	/				
14	สดาร์ทเครื่องยนต์ด้วยแบตเตอรี่ ชุดที่ 1	Weekly	/				
15	สดาร์ทเครื่องยนต์ด้วยแบตเตอรี่ ชุดที่ 2	Weekly	/				
16	บันทึกความเร็วรอบเครื่องยนต์	Weekly	/				2000 RPM
17	บันทึกแรงดันน้ำมันหล่อลื่น	Weekly	/				50 PSI
18	บันทึกอุณหภูมิของน้ำมันหล่อลื่น	Weekly	/				
19	บันทึกแรงดันของน้ำระบายความร้อน	Weekly	/				
20	บันทึกอุณหภูมิของน้ำระบายความร้อน	Weekly	/				80°C
21	บันทึกกระแสและแรงดันชาร์จแบตเตอรี่ #1	Weekly	/				27.86v / 0.9A
22	บันทึกกระแสและแรงดันชาร์จแบตเตอรี่ #2	Weekly	/				27.92v / 0.6A
23	ตรวจสอบการสั่นของเครื่องยนต์	Weekly	/				
24	ตรวจสอบสภาพคว้นไอเสีย	Weekly	/				

Task List							
No.	Task Name	Tag	Result			Input Detail	Comment
			N	AB	BK		
25	บันทึกแรงดันน้ำในสันท่อ	Weekly	/				260 PSI
26	ตรวจสอบการทำงานของ Pressure release valve	Weekly	/				
27	บันทึกระดับน้ำมันเชื้อเพลิงในถัง	Weekly	/				1090/1500 ลิตร
28	บันทึกชั่วโมงการทำงาน	Weekly	/				11.7

หมายเหตุ : N = Normal, AB = Abnormal, BK = Breakdown

Feedback	Suggestion
.....
.....
.....

Certification of Work Completion		
Check by Technician	Inspect by Senior Technician	Acknowledge By Building Manager
.....
Name :	Name :	Name :
Date :	Date :	Date :

Preventive Maintenance
การตรวจสอบการบำรุงรักษาเชิงป้องกัน

06 - Noble BE33 Condominium Juristic Person



PM Name :	NB33-PM Fire Pump (2024)	WO No. :	63515
Asset Name :	Diesel Engine Fire Pump	Location :	Building A, Basement 1A, PUMP ROOM FL. B1A
Asset Code :	FP-B1A-1	Due Date :	2024-02-16T00:00:00+07:00
Model :		Tags :	Weekly
Asset Serial :	FP-B1A-1		

Task List

No.	Task Name	Tag	Result			Input Detail	Comment
			N	AB	BK		
1	ตรวจสอบระดับน้ำมันหล่อลื่น	Weekly	/				
2	ตรวจสอบระดับน้ำระบายความร้อน	Weekly	/				
3	ตรวจสอบระดับน้ำกลั่นของแบตเตอรี่ #1	Weekly	/				
4	ตรวจสอบระดับน้ำกลั่นของแบตเตอรี่ #2	Weekly	/				
5	ตรวจสอบตู้คอนโทรล	Weekly	/				
6	ตรวจสอบการรั่วไหลของน้ำมันเชื้อเพลิง	Weekly	/				
7	ตรวจสอบการรั่วไหลของน้ำมันหล่อลื่น	Weekly	/				
8	ตรวจสอบการรั่วไหลของน้ำระบายความร้อน	Weekly	/				
9	กวดขันน็อตและขั้วต่อสายไฟฟ้า	Weekly	/				
10	ตรวจสอบไส้กรองอากาศ	Weekly	/				
11	ตรวจสอบสภาพสายพาน	Weekly	/				
12	ตรวจสอบด้วยวิธี : สตาร์ทเครื่องยนต์แบบอัตโนมัติโดยการปล่อยน้ำจากระบบ	Weekly	/				
13	ตรวจสอบด้วยวิธี : สตาร์ทเครื่องยนต์ด้วยมือ	Weekly	/				
14	สตาร์ทเครื่องยนต์ด้วยแบตเตอรี่ ชุดที่ 1	Weekly	/				
15	สตาร์ทเครื่องยนต์ด้วยแบตเตอรี่ ชุดที่ 2	Weekly	/				
16	บันทึกความเร็วรอบเครื่องยนต์	Weekly	/				2000 RPM
17	บันทึกแรงดันน้ำมันหล่อลื่น	Weekly	/				50 PSI
18	บันทึกอุณหภูมิของน้ำมันหล่อลื่น	Weekly	/				
19	บันทึกแรงดันของน้ำระบายความร้อน	Weekly	/				
20	บันทึกอุณหภูมิของน้ำระบายความร้อน	Weekly	/				
21	บันทึกกระแสและแรงดันขาร์จแบตเตอรี่ #1	Weekly	/				77.86v / 0.5A
22	บันทึกกระแสและแรงดันขาร์จแบตเตอรี่ #2	Weekly	/				29.95v / 0.5A
23	ตรวจสอบการสั่นของเครื่องยนต์	Weekly	/				
24	ตรวจสอบสภาพทวนไถ่เสีย	Weekly	/				

Task List							
No.	Task Name	Tag	Result			Input Detail	Comment
			N	AB	BK		
25	บันทึกแรงดันน้ำในเส้นท่อ	Weekly	/				260 PSI
26	ตรวจสอบการทำงานของ Pressure release valve	Weekly	/				
27	บันทึกระดับน้ำในเชื้อเพลิงในถัง	Weekly	/				1050 / ลิตร
28	บันทึกชั่วโมงการทำงาน	Weekly	/				1.7

หมายเหตุ : N = Normal, AB = Abnormal, BK = Breakdown

Feedback	Suggestion

Certification of Work Completion		
Check by Technician	Inspect by Senior Technician	Acknowledge By Building Manager
Name : _____	Name : _____	Name : _____
Date : _____	Date : _____	Date : _____

Preventive Maintenance

การตรวจสอบการบำรุงรักษาเชิงป้องกัน

06 - Noble BE33 Condominium Juristic Person



PM Name : NB33-PM Fire Pump (2024)

WO No. : 63521

Asset Name : Diesel Engine Fire Pump

Location : Building A, Basement 1A, PUMP ROOM FL. B1A

Asset Code : FP-B1A-1

Due Date : 2024-03-29T12:34:52.265+07:00

Model :

Tags : Weekly

Asset Serial : FP-B1A-1

Task List

No.	Task Name	Tag	Result			Input Detail	Comment
			N	AB	BK		
1	ตรวจสอบระดับน้ำมันหล่อลื่น	Weekly	✓				
2	ตรวจสอบระดับน้ำระบายความร้อน	Weekly	✓				
3	ตรวจสอบระดับน้ำกลั่นของแบตเตอรี่ #1	Weekly	✓				
4	ตรวจสอบระดับน้ำกลั่นของแบตเตอรี่ #2	Weekly	✓				
5	ตรวจสอบตู้คอนโทรล	Weekly	✓				
6	ตรวจสอบการรั่วไหลของน้ำมันเชื้อเพลิง	Weekly	✓				
7	ตรวจสอบการรั่วไหลของน้ำมันหล่อลื่น	Weekly	✓				
8	ตรวจสอบการรั่วไหลของน้ำระบายความร้อน	Weekly	✓				
9	กวดขันน็อตและขั้วต่อสายไฟฟ้า	Weekly	✓				
10	ตรวจสอบไส้กรองอากาศ	Weekly	✓				
11	ตรวจสอบสภาพสายพาน	Weekly	✓				
12	ตรวจสอบด้วยวิธี : สตาร์ทเครื่องยนต์แบบอัตโนมัติโดยการปล่อยน้ำจากระบบ	Weekly	✓				
13	ตรวจสอบด้วยวิธี : สตาร์ทเครื่องยนต์ด้วยมือ	Weekly	✓				
14	สตาร์ทเครื่องยนต์ด้วยแบตเตอรี่ ชุดที่ 1	Weekly	✓				
15	สตาร์ทเครื่องยนต์ด้วยแบตเตอรี่ ชุดที่ 2	Weekly	✓				
16	บันทึกความเร็วรอบเครื่องยนต์	Weekly	✓				2000 RPM
17	บันทึกแรงดันน้ำมันหล่อลื่น	Weekly	✓				90 PSI
18	บันทึกอุณหภูมิของน้ำมันหล่อลื่น	Weekly	✓				
19	บันทึกแรงดันของน้ำระบายความร้อน	Weekly	✓				
20	บันทึกอุณหภูมิของน้ำระบายความร้อน	Weekly	✓				
21	บันทึกกระแสและแรงดันขาร์จแบตเตอรี่ #1	Weekly	✓				27.80V / 0.0A
22	บันทึกกระแสและแรงดันขาร์จแบตเตอรี่ #2	Weekly	✓				27.05V 0.9A
23	ตรวจสอบการสั่นของเครื่องยนต์	Weekly	✓				
24	ตรวจสอบสภาพคว้นโอเลียม	Weekly	✓				

Task List

No.	Task Name	Tag	Result			Input Detail	Comment
			N	AB	BK		
25	บันทึกแรงดันน้ำในเส้นท่อ	Weekly	/				260 PSI
26	ตรวจสอบการทำงานของ Pressure release valve	Weekly	/				
27	บันทึกระดับน้ำมันเชื้อเพลิงในถัง	Weekly	/				1090 PSI
28	บันทึกชั่วโมงการทำงาน	Weekly	/				11.8

หมายเหตุ : N = Normal, AB = Abnormal, BK = Breakdown

Feedback	Suggestion
.....
.....
.....

Certification of Work Completion

Check by Technician	Inspect by Senior Technician	Acknowledge By Building Manager
Name : Kiadtisak Littiwong - ช่างอาคาร, Sakda Kratumnat Date : 26/4/67	Name : Teerayut Deeratsamee Date :	Name : Date :

Preventive Maintenance

การตรวจสอบการบำรุงรักษาเชิงป้องกัน

06 - Noble BE33 Condominium Juristic Person


PM Name :	NB33-PM Fire Pump (2024)	WO No. :	63520
Asset Name :	Diesel Engine Fire Pump	Location :	Building A, Basement 1A, PUMP ROOM FL. B1A
Asset Code :	FP-B1A-1	Due Date :	2024-03-22T00:00:00+07:00
Model :		Tags :	Weekly , Monthly , Quarterly
Asset Serial :	FP-B1A-1		

Task List

No.	Task Name	Tag	Result			Input Detail	Comment
			N	AB	BK		
1	ตรวจสอบระดับน้ำมันหล่อลื่น	Weekly	/				
2	ตรวจสอบระดับน้ำระบายความร้อน	Weekly	/				
3	ตรวจสอบระดับน้ำกลั่นของแบตเตอรี่ #1	Weekly	/				
4	ตรวจสอบระดับน้ำกลั่นของแบตเตอรี่ #2	Weekly	/				
5	ตรวจสอบตู้คอนโทรล	Weekly	/				
6	ตรวจสอบการรั่วไหลของน้ำมันเชื้อเพลิง	Weekly	/				
7	ตรวจสอบการรั่วไหลของน้ำมันหล่อลื่น	Weekly	/				
8	ตรวจสอบการรั่วไหลของน้ำระบายความร้อน	Weekly	/				
9	กวดขันน็อตและขั้วต่อสายไฟฟ้า	Weekly	/				
10	ตรวจสอบไส้กรองอากาศ	Weekly	/				
11	ตรวจสอบสภาพสายพาน	Weekly	/				
12	ตรวจสอบด้วยวิธี : สตาร์ทเครื่องยนต์แบบอัตโนมัติโดยการปล่อยน้ำจากระบบ	Weekly	/				
13	ตรวจสอบด้วยวิธี : สตาร์ทเครื่องยนต์ด้วยมือ	Weekly	/				
14	สตาร์ทเครื่องยนต์ด้วยแบตเตอรี่ ชุดที่ 1	Weekly	/				
15	สตาร์ทเครื่องยนต์ด้วยแบตเตอรี่ ชุดที่ 2	Weekly	/				
16	บันทึกความเร็วรอบเครื่องยนต์	Weekly	/				2000 RPM
17	บันทึกแรงดันน้ำมันหล่อลื่น	Weekly	/				50 PSI
18	บันทึกอุณหภูมิของน้ำมันหล่อลื่น	Weekly	/				
19	บันทึกแรงดันของน้ำระบายความร้อน	Weekly	/				
20	บันทึกอุณหภูมิของน้ำระบายความร้อน	Weekly	/				
21	บันทึกกระแสและแรงดันชาร์จแบตเตอรี่ #1	Weekly	/				27.06v / 0.5A
22	บันทึกกระแสและแรงดันชาร์จแบตเตอรี่ #2	Weekly	/				27.05v / 0.5A
23	ตรวจสอบการสั่นของเครื่องยนต์	Weekly	/				
24	ตรวจสอบสภาพควีนไอย์	Weekly	/				


Task List

No.	Task Name	Tag	Result			Input Detail	Comment
			N	AB	BK		
25	บันทึกแรงดันน้ำในสลับท่อ	Weekly	/				260 P 85
26	ตรวจสอบการทำงานของ Pressure release valve	Weekly	/				
27	บันทึกระดับน้ำมันเชื้อเพลิงในถัง	Weekly	/				1050
28	บันทึกชั่วโมงการทำงาน	Weekly	/				10.7
29	ตรวจสอบว่ามีน้ำรั่วซึมที่วาล์วข้อต่อและท่อน้ำหรือไม่	Monthly	/				
30	ตรวจสอบสภาพท่อในส่วนของถังเก็บน้ำมัน	Quarterly	/				
31	ตรวจสอบสภาพและทำความสะอาดถาดรองน้ำด้านล่างของซีล	Quarterly	/				

หมายเหตุ : N = Normal, AB = Abnormal, BK = Breakdown

Feedback	Suggestion
.....
.....
.....

Certification of Work Completion

Check by Technician	Inspect by Senior Technician	Acknowledge By Building Manager
Name : Kiadtisak Littiwong - ช่างเทคนิค , Sakda Kratumnat Date :	 Name : Teerayut Deeratsamee Date :	Name : Date :

Preventive Maintenance
การตรวจสอบการบำรุงรักษาเชิงป้องกัน

06 - Noble BE33 Condominium Juristic Person



PM Name :	NB33-PM Fire Pump (2024)	WO No. :	63519
Asset Name :	Diesel Engine Fire Pump	Location :	Building A, Basement 1A, PUMP ROOM FL. B1A
Asset Code :	FP-B1A-1	Due Date :	2024-03-15T14:05:40.050+07:00
Model :		Tags :	Weekly
Asset Serial :	FP-B1A-1		

Task List

No.	Task Name	Tag	Result			Input Detail	Comment
			N	AB	BK		
1	ตรวจสอบระดับน้ำมันหล่อลื่น	Weekly	/				
2	ตรวจสอบระดับน้ำระบายความร้อน	Weekly	/				
3	ตรวจสอบระดับน้ำกลั่นของแบตเตอรี่ #1	Weekly	/				
4	ตรวจสอบระดับน้ำกลั่นของแบตเตอรี่ #2	Weekly	/				
5	ตรวจสอบตู้คอนโทรล	Weekly	/				
6	ตรวจสอบการรั่วไหลของน้ำมันเชื้อเพลิง	Weekly	/				
7	ตรวจสอบการรั่วไหลของน้ำมันหล่อลื่น	Weekly	/				
8	ตรวจสอบการรั่วไหลของน้ำระบายความร้อน	Weekly	/				
9	กวดขันน็อตและหัวต่อสายไฟฟ้า	Weekly	/				
10	ตรวจสอบไส้กรองอากาศ	Weekly	/				
11	ตรวจสอบสภาพสายพาน	Weekly	/				
12	ตรวจสอบด้วยวิธี : สตาร์ทเครื่องยนต์แบบอัตโนมัติโดยการปล่อยน้ำจากระบบ	Weekly	/				
13	ตรวจสอบด้วยวิธี : สตาร์ทเครื่องยนต์ด้วยมือ	Weekly	/				
14	สตาร์ทเครื่องยนต์ด้วยแบตเตอรี่ ชุดที่ 1	Weekly	/				
15	สตาร์ทเครื่องยนต์ด้วยแบตเตอรี่ ชุดที่ 2	Weekly	/				
16	บันทึกความเร็วรอบเครื่องยนต์	Weekly	/				2000RPM
17	บันทึกแรงดันน้ำมันหล่อลื่น	Weekly	/				50PSI
18	บันทึกอุณหภูมิของน้ำมันหล่อลื่น	Weekly	/				
19	บันทึกแรงดันของน้ำระบายความร้อน	Weekly	/				
20	บันทึกอุณหภูมิของน้ำระบายความร้อน	Weekly	/				
21	บันทึกกระแสและแรงดันขาร์จแบตเตอรี่ #1	Weekly	/				27.80v 1.05A
22	บันทึกกระแสและแรงดันขาร์จแบตเตอรี่ #2	Weekly	/				27.96v 1.05A
23	ตรวจสอบการสั่นของเครื่องยนต์	Weekly	/				
24	ตรวจสอบสภาพควั่นโอเลียม	Weekly	/				

Task List

No.	Task Name	Tag	Result			Input Detail	Comment
			N	AB	BK		
25	บันทึกแรงดันน้ำในเส้นท่อ	Weekly	✓				260PSI
26	ตรวจสอบการทำงานของ Pressure release valve	Weekly	✓				
27	บันทึกระดับน้ำในเชื้อเพลิงในถัง	Weekly	✓				1090
28	บันทึกชั่วโมงการทำงาน	Weekly	✓				11.7

หมายเหตุ : N = Normal, AB = Abnormal, BK = Breakdown

Feedback	Suggestion
.....
.....
.....

Certification of Work Completion

Check by Technician	Inspect by Senior Technician	Acknowledge By Building Manager
Name : Kjadtisak Littiwong - ช่างเทคนิค , Withawat Santud - ผู้ช่วยหัวหน้าช่าง , Sakda Kratumnat Date :	Name : Teerayut Deerasamee Date :	Name : Date :

Preventive Maintenance

การตรวจสอบการบำรุงรักษาเชิงป้องกัน

06 - Noble BE33 Condominium Juristic Person



PM Name :	NB33-PM Fire Pump (2024)	WO No. :	63524
Asset Name :	Diesel Engine Fire Pump	Location :	Building A, Basement 1A, PUMP ROOM FL. B1A
Asset Code :	FP-B1A-1	Due Date :	2024-04-19T08:50:51.425+07:00
Model :		Tags :	Weekly
Asset Serial :	FP-B1A-1		

Task List

No.	Task Name	Tag	Result			Input Detail	Comment
			N	AB	BK		
1	ตรวจสอบระดับน้ำมันหล่อลื่น	Weekly	/				
2	ตรวจสอบระดับน้ำระบายความร้อน	Weekly	/				
3	ตรวจสอบระดับน้ำกลั่นของแบตเตอรี่ #1	Weekly	/				
4	ตรวจสอบระดับน้ำกลั่นของแบตเตอรี่ #2	Weekly	/				
5	ตรวจสอบตู้คอนโทรล	Weekly	/				
6	ตรวจสอบการรั่วไหลของน้ำมันเชื้อเพลิง	Weekly	/				
7	ตรวจสอบการรั่วไหลของน้ำมันหล่อลื่น	Weekly	/				
8	ตรวจสอบการรั่วไหลของน้ำระบายความร้อน	Weekly	/				
9	กวาดขี้นื้อดและขี้ดต่อสายไฟฟ้า	Weekly	/				
10	ตรวจสอบไส้กรองอากาศ	Weekly	/				
11	ตรวจสอบสภาพสายพาน	Weekly	/				
12	ตรวจสอบด้วยวิธี : สตาร์ทเครื่องยนต์แบบอัตโนมัติโดยการปล่อยน้ำจากระบบ	Weekly	/				
13	ตรวจสอบด้วยวิธี : สตาร์ทเครื่องยนต์ด้วยมือ	Weekly	/				
14	สตาร์ทเครื่องยนต์ด้วยแบตเตอรี่ ชุดที่ 1	Weekly	/				
15	สตาร์ทเครื่องยนต์ด้วยแบตเตอรี่ ชุดที่ 2	Weekly	/				
16	บันทึกความเร็วรอบเครื่องยนต์	Weekly	/				2000 RPM
17	บันทึกแรงดันน้ำมันหล่อลื่น	Weekly	/				50 PSI
18	บันทึกอุณหภูมิของน้ำมันหล่อลื่น	Weekly	/				
19	บันทึกแรงดันของน้ำระบายความร้อน	Weekly	/				
20	บันทึกอุณหภูมิของน้ำระบายความร้อน	Weekly	/				
21	บันทึกกระแสและแรงดันขาร์จแบตเตอรี่ #1	Weekly	/				74.04 100.0
22	บันทึกกระแสและแรงดันขาร์จแบตเตอรี่ #2	Weekly	/				92.6 104.0
23	ตรวจสอบการสั่นของเครื่องยนต์	Weekly	/				
24	ตรวจสอบสภาพควันโอเลเย	Weekly	/				

Task List							
No.	Task Name	Tag	Result			Input Detail	Comment
			N	AB	BK		
25	บันทึกแรงดันน้ำในเส้นท่อ	Weekly	/				260 PSI
26	ตรวจสอบการทำงานของ Pressure release valve	Weekly	/				
27	บันทึกระดับน้ำมันเชื้อเพลิงในถัง	Weekly	/				1060
28	บันทึกชั่วโมงการทำงาน	Weekly	/				11.7

หมายเหตุ : N = Normal, AB = Abnormal, BK = Breakdown

Feedback	Suggestion

Certification of Work Completion		
Check by Technician	Inspect by Senior Technician	Acknowledge By Building Manager
Name : Kiadtisak Littiwong - กิตติศักดิ์ ลิทธิวงศ์, Sakda Kratumnat , Worawit Suebseema Date :	Name : Teerayut Deerasamee Date :	Name : Date :

Preventive Maintenance
การตรวจสอบการบำรุงรักษาเชิงป้องกัน

06 - Noble BE33 Condominium Juristic Person



PM Name :	NB33-PM Fire Pump (2024)	WO No. :	63523
Asset Name :	Diesel Engine Fire Pump	Location :	Building A, Basement 1A, PUMP ROOM FL. B1A
Asset Code :	FP-B1A-1	Due Date :	2024-04-12T13:01:54.156+07:00
Model :		Tags :	Weekly
Asset Serial :	FP-B1A-1		

Task List

No.	Task Name	Tag	Result			Input Detail	Comment
			N	AB	BK		
1	ตรวจสอบระดับน้ำมันหล่อลื่น	Weekly	/				
2	ตรวจสอบระดับน้ำระบายความร้อน	Weekly	/				
3	ตรวจสอบระดับน้ำกลั่นของแบตเตอรี่ #1	Weekly	/				
4	ตรวจสอบระดับน้ำกลั่นของแบตเตอรี่ #2	Weekly	/				
5	ตรวจสอบตู้คอนโทรล	Weekly	/				
6	ตรวจสอบการรั่วไหลของน้ำมันเชื้อเพลิง	Weekly	/				
7	ตรวจสอบการรั่วไหลของน้ำมันหล่อลื่น	Weekly	/				
8	ตรวจสอบการรั่วไหลของน้ำระบายความร้อน	Weekly	/				
9	กวดขันน็อตและขั้วต่อสายไฟฟ้า	Weekly	/				
10	ตรวจสอบไส้กรองอากาศ	Weekly	/				
11	ตรวจสอบสภาพสายพาน	Weekly	/				
12	ตรวจสอบด้วยวิธี : สตาร์ทเครื่องยนต์แบบอัตโนมัติโดยการปล่อยน้ำจากระบบ	Weekly	/				
13	ตรวจสอบด้วยวิธี : สตาร์ทเครื่องยนต์ด้วยมือ	Weekly	/				
14	สตาร์ทเครื่องยนต์ด้วยแบตเตอรี่ ชุดที่ 1	Weekly	/				
15	สตาร์ทเครื่องยนต์ด้วยแบตเตอรี่ ชุดที่ 2	Weekly	/				
16	บันทึกความเร็วรอบเครื่องยนต์	Weekly	/				2000 RPM
17	บันทึกแรงดันน้ำมันหล่อลื่น	Weekly	/				50 PSI
18	บันทึกอุณหภูมิของน้ำมันหล่อลื่น	Weekly	/				
19	บันทึกแรงดันของน้ำระบายความร้อน	Weekly	/				
20	บันทึกอุณหภูมิของน้ำระบายความร้อน	Weekly	/				
21	บันทึกกระแสและแรงดันชาร์จแบตเตอรี่ #1	Weekly	/				27.06 / 0.6 A
22	บันทึกกระแสและแรงดันชาร์จแบตเตอรี่ #2	Weekly	/				27.06 / 0.2
23	ตรวจสอบการสั่นของเครื่องยนต์	Weekly	/				
24	ตรวจสอบสภาพคว้นไอเสีย	Weekly	/				

Task List

No.	Task Name	Tag	Result			Input Detail	Comment
			N	AB	BK		
25	บันทึกแรงดันน้ำในเส้นท่อ	Weekly	/				200 psi
26	ตรวจสอบการทำงานของ Pressure release valve	Weekly	/				
27	บันทึกระดับน้ำมันเชื้อเพลิงในถัง	Weekly	/				1000
28	บันทึกชั่วโมงการทำงาน	Weekly	/				11.9

หมายเหตุ : N = Normal, AB = Abnormal, BK = Breakdown

Feedback	Suggestion
.....
.....
.....

Certification of Work Completion

Check by Technician	Inspect by Senior Technician	Acknowledge By Building Manager
Name : Kiadtisak Littiwong - ช่างเทคนิค , Sakda Kratumnat , Worawit Suebseema Date :	Name : Teerayut Deeratsamee Date :	Name : Date :

Preventive Maintenance

การตรวจสอบการบำรุงรักษาเชิงป้องกัน

06 - Noble BE33 Condominium Juristic Person



PM Name : NB33-PM Fire Pump (2024)

WO No. : 63522

Asset Name : Diesel Engine Fire Pump

Location : Building A, Basement 1A, PUMP ROOM FL. B1A

Asset Code : FP-B1A-1

Due Date : 2024-04-05T14:59:49.623+07:00

Model :

Tags : Weekly

Asset Serial : FP-B1A-1

Task List

No.	Task Name	Tag	Result			Input Detail	Comment
			N	AB	BK		
1	ตรวจสอบระดับน้ำมันหล่อลื่น	Weekly	✓				
2	ตรวจสอบระดับน้ำระบายความร้อน	Weekly	✓				
3	ตรวจสอบระดับน้ำกลั่นของแบตเตอรี่ #1	Weekly	✓				
4	ตรวจสอบระดับน้ำกลั่นของแบตเตอรี่ #2	Weekly	✓				
5	ตรวจสอบตู้คอนโทรล	Weekly	✓				
6	ตรวจสอบการรั่วไหลของน้ำมันเชื้อเพลิง	Weekly	✓				
7	ตรวจสอบการรั่วไหลของน้ำมันหล่อลื่น	Weekly	✓				
8	ตรวจสอบการรั่วไหลของน้ำระบายความร้อน	Weekly	✓				
9	กวดขันน็อตและขั้วต่อสายไฟฟ้า	Weekly	✓				
10	ตรวจสอบไส้กรองอากาศ	Weekly	✓				
11	ตรวจสอบสภาพสายพาน	Weekly	✓				
12	ตรวจสอบด้วยวิธี : สตาร์ทเครื่องยนต์แบบอัตโนมัติโดยการปล่อยน้ำจากระบบ	Weekly	✓				
13	ตรวจสอบด้วยวิธี : สตาร์ทเครื่องยนต์ด้วยมือ	Weekly	✓				
14	สตาร์ทเครื่องยนต์ด้วยแบตเตอรี่ ชุดที่ 1	Weekly					
15	สตาร์ทเครื่องยนต์ด้วยแบตเตอรี่ ชุดที่ 2	Weekly	✓				
16	บันทึกความเร็วรอบเครื่องยนต์	Weekly	✓				2000 RPM
17	บันทึกแรงดันน้ำมันหล่อลื่น	Weekly	✓				๓๐ PSI
18	บันทึกอุณหภูมิของน้ำมันหล่อลื่น	Weekly	✓				
19	บันทึกแรงดันของน้ำระบายความร้อน	Weekly	✓				
20	บันทึกอุณหภูมิของน้ำระบายความร้อน	Weekly	✓				
21	บันทึกกระแสและแรงดันขาร์จแบตเตอรี่ #1	Weekly	✓				๒๓.๐๖V 10.๕A
22	บันทึกกระแสและแรงดันขาร์จแบตเตอรี่ #2	Weekly	✓				๒๓.๐๕V 10.๕A
23	ตรวจสอบการสั่นของเครื่องยนต์	Weekly	✓				

Task List

No.	Task Name	Tag	Result			Input Detail	Comment
			N	AB	BK		
24	ตรวจสอบสภาพวันไอเสีย	Weekly	✓				
25	บันทึกแรงดันน้ำในเส้นท่อ	Weekly	✓				200 PSI
26	ตรวจสอบการทำงานของ Pressure release valve	Weekly	✓				
27	บันทึกระดับน้ำมันเชื้อเพลิงในถัง	Weekly	✓				1000 L
28	บันทึกชั่วโมงการทำงาน	Weekly	✓				1.2

หมายเหตุ : N = Normal, AB = Abnormal, BK = Breakdown

Feedback	Suggestion
.....
.....
.....

Certification of Work Completion

Check by Technician	Inspect by Senior Technician	Acknowledge By Building Manager
Name : Kiadtisak Littiwong - ช่างอาคาร , Sakda Kratumnat Date : 5/4/67	Name : Teerayut Deerasamee Date :	Name : Date :

Preventive Maintenance

การตรวจสอบการบำรุงรักษาเชิงป้องกัน

06 - Noble BE33 Condominium Juristic Person



PM Name :	NB33-PM Fire Pump (2024)	WO No. :	63509
Asset Name :	Diesel Engine Fire Pump	Location :	Building A, Basement 1A, PUMP ROOM FL. B1A
Asset Code :	FP-B1A-1	Due Date :	2024-01-05T11:57:47.326+07:00
Model :		Tags :	Weekly
Asset Serial :	FP-B1A-1		

Task List

No.	Task Name	Tag	Result			Input Detail	Comment
			N	AB	BK		
1	ตรวจสอบระดับน้ำมันหล่อลื่น	Weekly	/				
2	ตรวจสอบระดับน้ำระบายความร้อน	Weekly	/				
3	ตรวจสอบระดับน้ำกลั่นของแบตเตอรี่ #1	Weekly	/				
4	ตรวจสอบระดับน้ำกลั่นของแบตเตอรี่ #2	Weekly	/				
5	ตรวจสอบตู้คอนโทรล	Weekly	/				
6	ตรวจสอบการรั่วไหลของน้ำมันเชื้อเพลิง	Weekly	/				
7	ตรวจสอบการรั่วไหลของน้ำมันหล่อลื่น	Weekly	/				
8	ตรวจสอบการรั่วไหลของน้ำระบายความร้อน	Weekly	/				
9	กวดขันน็อตและหัวต่อสายไฟฟ้า	Weekly	/				
10	ตรวจสอบไส้กรองอากาศ	Weekly	/				
11	ตรวจสอบสภาพสายพาน	Weekly	/				
12	ตรวจสอบด้วยวิธี : สตาร์ทเครื่องยนต์แบบอัตโนมัติโดยการปล่อยน้ำจากระบบ	Weekly	/				
13	ตรวจสอบด้วยวิธี : สตาร์ทเครื่องยนต์ด้วยมือ	Weekly	/				
14	สตาร์ทเครื่องยนต์ด้วยแบตเตอรี่ ชุดที่ 1	Weekly	/				
15	สตาร์ทเครื่องยนต์ด้วยแบตเตอรี่ ชุดที่ 2	Weekly	/				
16	บันทึกความเร็วรอบเครื่องยนต์	Weekly	/				2000 RPM
17	บันทึกแรงดันน้ำมันหล่อลื่น	Weekly	/				50 PSI
18	บันทึกอุณหภูมิของน้ำมันหล่อลื่น	Weekly	/				
19	บันทึกแรงดันของน้ำระบายความร้อน	Weekly	/				
20	บันทึกอุณหภูมิของน้ำระบายความร้อน	Weekly	/				
21	บันทึกกระแสและแรงดันขาร์จแบตเตอรี่ #1	Weekly	/				28.95 V. / 0.5 A
22	บันทึกกระแสและแรงดันขาร์จแบตเตอรี่ #2	Weekly	/				28.96 V. / 0.5 A
23	ตรวจสอบการสั่นของเครื่องยนต์	Weekly	/				
24	ตรวจสอบสภาพควั่นไอเสีย	Weekly	/				

Task List

No.	Task Name	Tag	Result			Input Detail	Comment
			N	AB	BK		
25	บันทึกแรงดันน้ำในเส้นท่อ	Weekly	/				800 PSI
26	ตรวจสอบการทำงานของ Pressure release valve	Weekly	/				
27	บันทึกระดับน้ำมันเชื้อเพลิงในถัง	Weekly	/				1000 L.
28	บันทึกชั่วโมงการทำงาน	Weekly	/				11.7

หมายเหตุ : N = Normal, AB = Abnormal, BK = Breakdown

Feedback	Suggestion
.....
.....
.....

Certification of Work Completion

Check by Technician	Inspect by Senior Technician	Acknowledge By Building Manager
Name : Kiadtisak Littiwong - ผู้ช่วยช่าง , Withawat Santud - ผู้ช่วยนักช่าง , Sakda Kratumnat Date :	Name : Teerayut Deeratsamee Date :	Name : Date :

Preventive Maintenance

การตรวจสอบการบำรุงรักษาเชิงป้องกัน

06 - Noble BE33 Condominium Juristic Person
SENSES
PROPERTY
MANAGEMENT

PM Name : NB33-PM Fire Pump (2024)	WO No. : 63527	
Asset Name : Diesel Engine Fire Pump	Location : Building A, Basement 1A, PUMP ROOM FL. B1A	
Asset Code : FP-B1A-1	Due Date : 2024-05-10T15:00:40.628+07:00	
Model :	Tags : Weekly	
Asset Serial : FP-B1A-1		

Task List

No.	Task Name	Tag	Result			Input Detail	Comment
			N	AB	BK		
1	ตรวจสอบระดับน้ำมันหล่อลื่น	Weekly	/				
2	ตรวจสอบระดับน้ำระบายความร้อน	Weekly	/				
3	ตรวจสอบระดับน้ำกลั่นของแบตเตอรี่ #1	Weekly	/				
4	ตรวจสอบระดับน้ำกลั่นของแบตเตอรี่ #2	Weekly	/				
5	ตรวจสอบตู้คอนโทรล	Weekly	/				
6	ตรวจสอบการรั่วไหลของน้ำมันเชื้อเพลิง	Weekly	/				
7	ตรวจสอบการรั่วไหลของน้ำมันหล่อลื่น	Weekly	/				
8	ตรวจสอบการรั่วไหลของน้ำระบายความร้อน	Weekly	/				
9	กวดขันน็อตและขั้วต่อสายไฟฟ้า	Weekly	/				
10	ตรวจสอบไส้กรองอากาศ	Weekly	/				
11	ตรวจสอบสภาพสายพาน	Weekly	/				
12	ตรวจสอบด้วยวิธี : สตาร์ทเครื่องยนต์แบบอัตโนมัติโดยการปล่อยน้ำจากระบบ	Weekly	/				
13	ตรวจสอบด้วยวิธี : สตาร์ทเครื่องยนต์ด้วยมือ	Weekly	/				
14	สตาร์ทเครื่องยนต์ด้วยแบตเตอรี่ ชุดที่ 1	Weekly	/				
15	สตาร์ทเครื่องยนต์ด้วยแบตเตอรี่ ชุดที่ 2	Weekly	/				
16	บันทึกความเร็วรอบเครื่องยนต์	Weekly	/				2000 RPM
17	บันทึกแรงดันน้ำมันหล่อลื่น	Weekly	/				50 PSI
18	บันทึกอุณหภูมิของน้ำมันหล่อลื่น	Weekly	/				
19	บันทึกแรงดันของน้ำระบายความร้อน	Weekly	/				
20	บันทึกอุณหภูมิของน้ำระบายความร้อน	Weekly	/				
21	บันทึกกระแสและแรงดันขาร์จแบตเตอรี่ #1	Weekly	/				27.95 V. / 0.5A
22	บันทึกกระแสและแรงดันขาร์จแบตเตอรี่ #2	Weekly	/				27.95 V. / 0.5A
23	ตรวจสอบการสั่นของเครื่องยนต์	Weekly	/				
24	ตรวจสอบสภาพวันโอเลียม	Weekly	/				

Task List

No.	Task Name	Tag	Result			Input Detail	Comment
			N	AB	BK		
25	บันทึกแรงดันน้ำในเส้นท่อ	Weekly	<input checked="" type="checkbox"/>	<input type="checkbox"/>	<input type="checkbox"/>		200 PSI
26	ตรวจสอบการทำงานของ Pressure release valve	Weekly	<input checked="" type="checkbox"/>	<input type="checkbox"/>	<input type="checkbox"/>		
27	บันทึกระดับน้ำมันเชื้อเพลิงในถัง	Weekly	<input checked="" type="checkbox"/>	<input type="checkbox"/>	<input type="checkbox"/>		1000 L.
28	บันทึกชั่วโมงการทำงาน	Weekly	<input checked="" type="checkbox"/>	<input type="checkbox"/>	<input type="checkbox"/>		11.7

หมายเหตุ : N = Normal, AB = Abnormal, BK = Breakdown

Feedback	Suggestion
.....
.....
.....

Certification of Work Completion

Check by Technician	Inspect by Senior Technician	Acknowledge By Building Manager
Name : Kiattisak Littiwong - กิตติศักดิ์ ลิทธิวงศ์ , Sakda Krarumnat , Worawit Suebseema Date :	Name : Teerayut Deeratsamee Date :	Name : Date :

Preventive Maintenance
การตรวจสอบการบำรุงรักษาเชิงป้องกัน



06 - Noble BE33 Condominium Juristic Person

PM Name :	NB33-PM Fire Pump (2024)	WO No. :	63528
Asset Name :	Diesel Engine Fire Pump	Location :	Building A, Basement 1A, PUMP ROOM FL. B1A
Asset Code :	FP-B1A-1	Due Date :	2024-05-17T11:17:58.669+07:00
Model :		Tags :	Weekly
Asset Serial :	FP-B1A-1		

Task List

No.	Task Name	Tag	Result			Input Detail	Comment
			N	AB	BK		
1	ตรวจสอบระดับน้ำมันหล่อลื่น	Weekly	/				
2	ตรวจสอบระดับน้ำระบายความร้อน	Weekly	/				
3	ตรวจสอบระดับน้ำกลั่นของแบตเตอรี่ #1	Weekly	/				
4	ตรวจสอบระดับน้ำกลั่นของแบตเตอรี่ #2	Weekly	/				
5	ตรวจสอบตู้คอนโทรล	Weekly	/				
6	ตรวจสอบการรั่วไหลของน้ำมันเชื้อเพลิง	Weekly	/				
7	ตรวจสอบการรั่วไหลของน้ำมันหล่อลื่น	Weekly	/				
8	ตรวจสอบการรั่วไหลของน้ำระบายความร้อน	Weekly	/				
9	กวดขันน็อตและขั้วต่อสายไฟฟ้า	Weekly	/				
10	ตรวจสอบไส้กรองอากาศ	Weekly	/				
11	ตรวจสอบสภาพสายพาน	Weekly	/				
12	ตรวจสอบด้วยวิธี : สตาร์ทเครื่องยนต์แบบอัตโนมัติโดยการปล่อยน้ำจากระบบ	Weekly	/				
13	ตรวจสอบด้วยวิธี : สตาร์ทเครื่องยนต์ด้วยมือ	Weekly	/				
14	สตาร์ทเครื่องยนต์ด้วยแบตเตอรี่ ชุดที่ 1	Weekly	/				
15	สตาร์ทเครื่องยนต์ด้วยแบตเตอรี่ ชุดที่ 2	Weekly	/				
16	บันทึกความเร็วรอบเครื่องยนต์	Weekly	/				800 RPM
17	บันทึกแรงดันน้ำมันหล่อลื่น	Weekly	/				50 PSI
18	บันทึกอุณหภูมิของน้ำมันหล่อลื่น	Weekly	/				
19	บันทึกแรงดันของน้ำระบายความร้อน	Weekly	/				
20	บันทึกอุณหภูมิของน้ำระบายความร้อน	Weekly	/				
21	บันทึกกระแสและแรงดันขาร์จแบตเตอรี่ #1	Weekly	/				27.95V. / 0.5 A
22	บันทึกกระแสและแรงดันขาร์จแบตเตอรี่ #2	Weekly	/				27.95V. / 0.5 A
23	ตรวจสอบการสั่นของเครื่องยนต์	Weekly	/				
24	ตรวจสอบสภาพคว้นไอเสีย	Weekly	/				

Task List

No.	Task Name	Tag	Result			Input Detail	Comment
			N	AB	BK		
25	บันทึกแรงดันน้ำในเส้นท่อ	Weekly	/				200 PSI
26	ตรวจสอบการทำงานของ Pressure release valve	Weekly	/				
27	บันทึกระดับน้ำมันเชื้อเพลิงในถัง	Weekly	/				1000 L
28	บันทึกชั่วโมงการทำงาน	Weekly	/				11.7

หมายเหตุ : N = Normal, AB = Abnormal, BK = Breakdown

Feedback	Suggestion
.....
.....
.....

Certification of Work Completion

Check by Technician	Inspect by Senior Technician	Acknowledge By Building Manager
Name : Kiadtisak Littiwong - ช่างอัคร, Sakda Kratumnat , Worawit Suebseema Date :	Name : Teerayut Deeratsamee Date :	Name : Date :

Preventive Maintenance

การตรวจสอบการบำรุงรักษาเชิงป้องกัน

06 - Noble BE33 Condominium Juristic Person



PM Name : NB33-PM Fire Pump (2024) WO No. : 63529
Asset Name : Diesel Engine Fire Pump Location : Building A, Basement 1A, PUMP ROOM FL. B1A
Asset Code : FP-B1A-1 Due Date : 2024-05-24T13:09:53.376+07:00
Model : Tags : Weekly , Monthly
Asset Serial : FP-B1A-1

Task List

No.	Task Name	Tag	Result			Input Detail	Comment
			N	AB	BK		
1	ตรวจสอบระดับน้ำมันหล่อลื่น	Weekly	/				
2	ตรวจสอบระดับน้ำระบายความร้อน	Weekly	/				
3	ตรวจสอบระดับน้ำกลั่นของแบตเตอรี่ #1	Weekly	/				
4	ตรวจสอบระดับน้ำกลั่นของแบตเตอรี่ #2	Weekly	/				
5	ตรวจสอบตู้คอนโทรล	Weekly	/				
6	ตรวจสอบการรั่วไหลของน้ำมันเชื้อเพลิง	Weekly	/				
7	ตรวจสอบการรั่วไหลของน้ำมันหล่อลื่น	Weekly	/				
8	ตรวจสอบการรั่วไหลของน้ำระบายความร้อน	Weekly	/				
9	กดขั้วแบตเตอรี่และขั้วต่อสายไฟฟ้า	Weekly	/				
10	ตรวจสอบไส้กรองอากาศ	Weekly	/				
11	ตรวจสอบสภาพสายพาน	Weekly	/				
12	ตรวจสอบด้วยวิธี : สดาร์ทเครื่องยนต์แบบอัตโนมัติโดยการปล่อยน้ำจากระบบ	Weekly	/				
13	ตรวจสอบด้วยวิธี : สดาร์ทเครื่องยนต์ด้วยมือ	Weekly	/				
14	สดาร์ทเครื่องยนต์ด้วยแบตเตอรี่ ชุดที่ 1	Weekly	/				
15	สดาร์ทเครื่องยนต์ด้วยแบตเตอรี่ ชุดที่ 2	Weekly	/				
16	บันทึกความเร็วรอบเครื่องยนต์	Weekly	/				900 RPM
17	บันทึกแรงดันน้ำมันหล่อลื่น	Weekly	/				50 PSI
18	บันทึกอุณหภูมิของน้ำมันหล่อลื่น	Weekly	/				
19	บันทึกแรงดันของน้ำระบายความร้อน	Weekly	/				
20	บันทึกอุณหภูมิของน้ำระบายความร้อน	Weekly	/				
21	บันทึกกระแสและแรงดันขาร์จแบตเตอรี่ #1	Weekly	/				29.95v. / 0.5 A
22	บันทึกกระแสและแรงดันขาร์จแบตเตอรี่ #2	Weekly	/				29.95v. / 0.5 A
23	ตรวจสอบการสั่นของเครื่องยนต์	Weekly	/				
24	ตรวจสอบสภาพคันโยกเสีย	Weekly	/				

Task List

No.	Task Name	Tag	Result			Input Detail	Comment
			N	AB	BK		
25	บันทึกแรงดันน้ำในเส้นท่อ	Weekly	<input checked="" type="checkbox"/>	<input type="checkbox"/>	<input type="checkbox"/>		900 PSI
26	ตรวจสอบการทำงานของ Pressure release valve	Weekly	<input checked="" type="checkbox"/>	<input type="checkbox"/>	<input type="checkbox"/>		
27	บันทึกระดับน้ำในถังเก็บน้ำ	Weekly	<input checked="" type="checkbox"/>	<input type="checkbox"/>	<input type="checkbox"/>		1000 L.
28	บันทึกชั่วโมงการทำงาน	Weekly	<input checked="" type="checkbox"/>	<input type="checkbox"/>	<input type="checkbox"/>		
29	ตรวจสอบว่ามีน้ำรั่วซึมที่วาล์วข้อต่อและท่อน้ำหรือไม่	Monthly	<input checked="" type="checkbox"/>	<input type="checkbox"/>	<input type="checkbox"/>		11.9

หมายเหตุ : N = Normal, AB = Abnormal, BK = Breakdown

Feedback	Suggestion
.....
.....
.....

Certification of Work Completion

Check by Technician	Inspect by Senior Technician	Acknowledge By Building Manager
<div style="background-color: #cccccc; height: 40px; width: 100%;"></div>	<div style="background-color: #cccccc; height: 40px; width: 100%;"></div>	<div style="background-color: #cccccc; height: 40px; width: 100%;"></div>
Name : Kiatdisak Littiwong - ชาติธิดาสัก , Sakda Kratumnat , Worawit Suebseema Date :	Name : Teerayut Deeratsamee Date :	Name : Date :

Preventive Maintenance
การตรวจสอบการบำรุงรักษาเชิงป้องกัน

06 - Noble BE33 Condominium Juristic Person



PM Name :	NB33-PM Fire Pump (2024)	WO No. :	63532
Asset Name :	Diesel Engine Fire Pump	Location :	Building A, Basement 1A, PUMP ROOM FL. B1A
Asset Code :	FP-B1A-1	Due Date :	2024-06-14T08:43:30.268+07:00
Model :		Tags :	Weekly
Asset Serial :	FP-B1A-1		

Task List							
No.	Task Name	Tag	Result			Input Detail	Comment
			N	AB	BK		
1	ตรวจสอบระดับน้ำมันหล่อลื่น	Weekly	/				
2	ตรวจสอบระดับน้ำระบายความร้อน	Weekly	/				
3	ตรวจสอบระดับน้ำกลั่นของแบตเตอรี่ #1	Weekly	/				
4	ตรวจสอบระดับน้ำกลั่นของแบตเตอรี่ #2	Weekly	/				
5	ตรวจสอบตู้คอนโทรล	Weekly	/				
6	ตรวจสอบการรั่วไหลของน้ำมันเชื้อเพลิง	Weekly	/				
7	ตรวจสอบการรั่วไหลของน้ำมันหล่อลื่น	Weekly	/				
8	ตรวจสอบการรั่วไหลของน้ำระบายความร้อน	Weekly	/				
9	กดขั้วนิรภัยและขั้วต่อสายไฟฟ้า	Weekly	/				
10	ตรวจสอบไส้กรองอากาศ	Weekly	/				
11	ตรวจสอบสภาพสายพาน	Weekly	/				
12	ตรวจสอบด้วยวิธี : สดาร์ทเครื่องยนต์แบบอัตโนมัติโดยการปล่อยน้ำจากระบบ	Weekly	/				
13	ตรวจสอบด้วยวิธี : สดาร์ทเครื่องยนต์ด้วยมือ	Weekly	/				
14	สดาร์ทเครื่องยนต์ด้วยแบตเตอรี่ ชุดที่ 1	Weekly	/				
15	สดาร์ทเครื่องยนต์ด้วยแบตเตอรี่ ชุดที่ 2	Weekly	/				
16	บันทึกความเร็วรอบเครื่องยนต์	Weekly	/				2000 RPM
17	บันทึกแรงดันน้ำมันหล่อลื่น	Weekly	/				60 psi
18	บันทึกอุณหภูมิของน้ำมันหล่อลื่น	Weekly	/				
19	บันทึกแรงดันของน้ำระบายความร้อน	Weekly	/				
20	บันทึกอุณหภูมิของน้ำระบายความร้อน	Weekly	/				
21	บันทึกกระแสและแรงดันขาร์จแบตเตอรี่ #1	Weekly	/				27.05V / 0.5A
22	บันทึกกระแสและแรงดันขาร์จแบตเตอรี่ #2	Weekly	/				27.05V / 0.5A
23	ตรวจสอบการสั่นของเครื่องยนต์	Weekly	/				
24	ตรวจสอบสภาพคว้นโอเลียม	Weekly	/				

Task List							
No.	Task Name	Tag	Result			Input Detail	Comment
			N	AB	BK		
25	บันทึกแรงดันน้ำในเส้นท่อ	Weekly	/				300 PSI
26	ตรวจสอบการทำงานของ Pressure release valve	Weekly	/				
27	บันทึกระดับน้ำมันเชื้อเพลิงในถัง	Weekly	/				1000L
28	บันทึกชั่วโมงการทำงาน	Weekly	/				

หมายเหตุ : N = Normal, AB = Abnormal, BK = Breakdown

Feedback	Suggestion
.....
.....
.....

Certification of Work Completion		
Check by Technician	Inspect by Senior Technician	Acknowledge By Building Manager
<div></div> <div>Name : Kiadtisak Littiwong - ช่างอาคาร , Sakda Kratumnat , Worawit Suebseema</div> <div>Date :</div>	<div></div> <div>Name : Teerayut Deeratsamee</div> <div>Date :</div>	<div></div> <div>Name :</div> <div>Date :</div>

Preventive Maintenance
การตรวจสอบการบำรุงรักษาเชิงป้องกัน

06 - Noble BE33 Condominium Juristic Person



PM Name :	NB33-PM Fire Pump (2024)	WO No. :	63533
Asset Name :	Diesel Engine Fire Pump	Location :	Building A, Basement 1A, PUMP ROOM FL. B1A
Asset Code :	FP-B1A-1	Due Date :	2024-06-21T14:53:04.995+07:00
Model :		Tags :	Weekly , Monthly , Quarterly , Biannualy
Asset Serial :	FP-B1A-1		

Task List

No.	Task Name	Tag	Result			Input Detail	Comment
			N	AB	BK		
1	ตรวจสอบระดับน้ำมันหล่อลื่น	Weekly	/				
2	ตรวจสอบระดับน้ำระบายความร้อน	Weekly	/				
3	ตรวจสอบระดับน้ำกลั่นของแบตเตอรี่ #1	Weekly	/				
4	ตรวจสอบระดับน้ำกลั่นของแบตเตอรี่ #2	Weekly	/				
5	ตรวจสอบตู้คอนโทรล	Weekly	/				
6	ตรวจสอบการรั่วไหลของน้ำมันเชื้อเพลิง	Weekly	/				
7	ตรวจสอบการรั่วไหลของน้ำมันหล่อลื่น	Weekly	/				
8	ตรวจสอบการรั่วไหลของน้ำระบายความร้อน	Weekly	/				
9	กวดขันน็อตและขั้วต่อสายไฟฟ้า	Weekly	/				
10	ตรวจสอบไส้กรองอากาศ	Weekly	/				
11	ตรวจสอบสภาพสายพาน	Weekly	/				
12	ตรวจสอบด้วยวิธี : สดาร์ทเครื่องยนต์แบบอัตโนมัติโดยการปล่อยน้ำจากระบบ	Weekly	/				
13	ตรวจสอบด้วยวิธี : สดาร์ทเครื่องยนต์ด้วยมือ	Weekly	/				
14	สดาร์ทเครื่องยนต์ด้วยแบตเตอรี่ ชุดที่ 1	Weekly	/				
15	สดาร์ทเครื่องยนต์ด้วยแบตเตอรี่ ชุดที่ 2	Weekly	/				
16	บันทึกความเร็วรอบเครื่องยนต์	Weekly	/				2000 Rpm
17	บันทึกแรงดันน้ำมันหล่อลื่น	Weekly	/				40 PSI
18	บันทึกอุณหภูมิของน้ำมันหล่อลื่น	Weekly	/				
19	บันทึกแรงดันของน้ำระบายความร้อน	Weekly	/				
20	บันทึกอุณหภูมิของน้ำระบายความร้อน	Weekly	/				
21	บันทึกกระแสและแรงดันขาร์จแบตเตอรี่ #1	Weekly	/				27.0A / 0.6A
22	บันทึกกระแสและแรงดันขาร์จแบตเตอรี่ #2	Weekly	/				27.0A / 0.6A
23	ตรวจสอบการสั่นของเครื่องยนต์	Weekly	/				
24	ตรวจสอบสภาพคว้นไอเสีย	Weekly	/				


Task List

No.	Task Name	Tag	Result			Input Detail	Comment
			N	AB	BK		
25	บันทึกแรงดันน้ำในเส้นท่อ	Weekly	/				200 PSI
26	ตรวจสอบการทำงานของ Pressure release valve	Weekly	/				
27	บันทึกระดับน้ำมันเชื้อเพลิงในถัง	Weekly	/				1000L.
28	บันทึกชั่วโมงการทำงาน	Weekly	/				
29	ตรวจสอบว่ามีน้ำรั่วซึมที่วาล์วข้อต่อและท่อน้ำหรือไม่	Monthly	/				
30	ตรวจสอบสภาพท่อนในส่วนของถังเก็บน้ำมัน	Quarterly	/				
31	ตรวจสอบสภาพและทำความสะอาดถาดรองน้ำด้านล่างของซีล	Quarterly	/				
32	แบตเตอรี่-ตรวจสอบสภาพทำความสะอาดและขันขั้วต่อให้แน่น	Biannually	/				
33	จัดการป้อนให้กับข้อต่อข้อเหวี่ยงของชุดเครื่องสูบน้ำ	Biannually	/				
34	ตรวจสอบสภาพและขันน็อตที่จุดต่อทางไฟฟ้าต่างๆและเป่าฝุ่นทำความสะอาดภายในตู้	Biannually	/				

หมายเหตุ : N = Normal, AB = Abnormal, BK = Breakdown

Feedback	Suggestion
.....
.....
.....

Certification of Work Completion

Check by Technician	Inspect by Senior Technician	Acknowledge By Building Manager
 Name : Kradtisak Littiwong - ช่างเทคนิค , Sakda Kralumkhal , Worawit Suebseema Date :	Name : Teerayut Deeratsamee Date :	Name : Date :

ภาคผนวก ค-2

เอกสารการตรวจสอบระบบไฟฟ้า และน้ำประปา

(ประเภทอัตราปกติ)

เดือน / ปี : 1 / 67

วันที่	เวลา	พลังงานไฟฟ้า (kWh)		บันทึกโดยช่าง อาคาร	ตรวจสอบโดย หัวหน้าช่าง	หมายเหตุ
		การอ่านปัจจุบัน	จำนวนหน่วยที่ใช้			
เลขมิเตอร์ของเดือนที่ผ่านมา		4957				
1	07.00	4961	4			
2	07.00	4964	3			
3	07.00	4968	4			
4	7.32	4972	4			
5	7.05	4976	4			
6	7.28	4980	4			
7	6.45	4983	3			
8	6.32	4987	4			
9	7.47	4991	4			
10	07.24	4995	4			
11	07.38	4999	4			
12	07.17	5003	4			
13	07.00	5007	4			
14	07.00	5011	4			
15	07.00	5015	4			
16	07.00	5019	4			
17	07.00	5023	4			
18	7.11	5026	3			
19	7.29	5030	4			
20	6.59	5034	4			
21	6.44	5038	4			
22	7.20	5043	5			
23	7.37	5047	4			
24	07.07	5051	4			
25	07.07	5054	3			
26	07.21	5057	3			
27	07.16	5061	4			
28	07.00	5064	3			
29	07.00	5068	4			
30	07.00	5072	4			
31	07.00	5075	3			
จำนวนรวม						

พบพจนตรวจสอบโดยผู้จัดการอาคาร : _____ วันที่ : ____/____/____

แบบฟอร์มการจดบันทึกมิเตอร์น้ำประปาส่วนกลาง

Daily Main Water Meter Recorder

SENSES
PROPERTY
MANAGEMENT

อาคาร :

Noble BE 33

เลขที่มิเตอร์

D180F300942

เดือน/ปี

1 / 67

วันที่	เวลา	การอ่านปัจจุบัน	จำนวนหน่วยที่ใช้	บันทึกโดย	ตรวจสอบโดย หัวหน้าช่าง	หมายเหตุ
เลขมิเตอร์วันสุดท้ายของเดือนที่ผ่านมา						
1	07.00	84494	76			
2	07.00	84509	68			
3	07.00	84568	66			
4	7.02	84635	67			
5	7.09	84702	67			
6	7.21	84800	98			
7	7.00	84986	86			
8	7.01	84992	46			
9	7.37	85006	70			
10	07.09	85065	59			
11	07.36	85141	76			
12	07.13	85226	85			
13	07.00	85302	76			
14	07.00	85369	67			
15	07.00	85506	137			
16	07.00	85595	89			
17	07.00	85662	67			
18	7.48	85722	66			
19	7.32	85795	67			
20	7.12	85892	97			
21	6.09	85949	62			
22	7.37	86026	67			
23	7.39	86115	89			
24	07.05	86182	67			
25	07.03	86248	66			
26	07.18	86324	76			
27	07.14	86416	92			
28	07.00	86483	67			
29	07.00	86549	66			
30	07.00	86617	68			
31	07.00	86683	66			
จำนวนการใช้น้ำประปารวม				ลูกบาศก์เมตร		
จำนวนการใช้น้ำประปาของเดือนที่ผ่านมา				ลูกบาศก์เมตร		
ทบทวนตรวจสอบโดยผู้จัดการอาคาร : _____ วันที่ : ____/____/____						

แบบฟอร์มการจดบันทึกมิเตอร์ไฟฟ้าส่วนกลาง

Daily Main Electricity Meter Recorder

(ประเภทอัตราปกติ)

อาคาร : Noble BE 33 -MEA-TOU-9160681

เดือน / ปี : 2 / 67

วันที่	เวลา	พลังงานไฟฟ้า (kWh)		บันทึกโดยช่าง อาคาร	ตรวจสอบโดย หัวหน้าช่าง	หมายเหตุ	
		การอ่านปัจจุบัน	จำนวนหน่วยที่ใช้				
เลขมิเตอร์ของเดือนที่ผ่านมา		๕๐๗๕	๓				
1	7.19	5079	4				
2	7.10	๕๐83	4				
3	7.21	๕087	4				
4	7.21	๕0 91	4				
5	7.24	๕096	๕				
6	7.31	๕101	5				
7	07.00	5105	4				
8	07.24	5109	4				
9	07.26	5114	5				
10	07.05	5118	4				
11	7.04	๕1๒1	3				
12	6.41	๕1๒๕	4				
13	6.๕4	๕129	4				
14	07.33	5133	4				
15	07.12	5137	4				
16	07.10	5141	4				
17	06.56	5145	4				
18	7.17	๕149	4				
19	7.08	๕1๕3	4				
20	7.01	๕158	5				
21	7.42	๕162	4				
22	7.07	๕166	4				
23	6.46	๕169	๓				
24	7.41	๕174	5				
25	07.00	๕179	4				
26	07.00	๕182	4				
27	07.00	5186	4				
28	07.00	5191	5				
29	07.02	5195	4				
30							
31							
จำนวนรวม							
พบทวนตรวจสอบโดยผู้จัดการอาคาร : _____ วันที่: _____ / _____ / _____							

พบทวนตรวจสอบโดยผู้จัดการอาคาร : วันที่ : / /

แบบฟอร์มการจดบันทึกมิเตอร์น้ำประปาส่วนกลาง

Daily Main Water Meter Recorder

SENSES
PROPERTY
MANAGEMENT

อาคาร :

Noble BE 33

เลขที่มิเตอร์

D180F300942

เดือน/ปี

2, 67

วันที่	เวลา	การอ่านปัจจุบัน	จำนวนหน่วยที่ใช้	บันทึกโดย	ตรวจสอบโดย หัวหน้าช่าง	หมายเหตุ
เลขมิเตอร์วันสุดท้ายของเดือนที่ผ่านมา		86683	66			
1	7.22	86790	67			
2	7.13	86816	66			
3	7.20	868917	97			
4	7.22	86979	66			
5	7.27	87046	67			
6	7.34	87179	93			
7	07.00	87207	68			
8	07.21	87273	66			
9	07.19	87362	89			
10	07.02	87438	76			
11	7.16	87498	60			
12	6.46	87567	67			
13	6.47	87631	66			
14	07.30	87698	67			
15	07.09	87764	66			
16	07.06	87830	66			
17	06.53	87905	75			
18	7.16	87971	46			
19	7.10	88019	68			
20	7.03	88085	66			
21	7.44	88152	67			
22	7.10	88219	67			
23	6.51	88288	67			
24	7.30	88359	73			
25	07.00	88425	66			
26	07.00	88482	57			
27	07.00	88558	76			
28	07.00	88625	67			
29	07.02	88691	66			
30						
31						
จำนวนการใช้น้ำประปารวม				ลูกบาศก์เมตร		
จำนวนการใช้น้ำประปาของเดือนที่ผ่านมา				ลูกบาศก์เมตร		

พบทวนตรวจสอบโดยผู้จัดการอาคาร : _____ วันที่ : _____ / _____ / _____

แบบฟอร์มการจดบันทึกมิเตอร์ไฟฟ้าส่วนกลาง

Daily Main Electricity Meter Recorder

(ประเภทอัตราปกติ)

อาคาร : Noble BE 33 -MEA-TOU-9160681

เดือน / ปี : 3 / 67

วันที่	เวลา	พลังงานไฟฟ้า (kWh)		บันทึกโดยช่าง อาคาร	ตรวจสอบโดย หัวหน้าช่าง	หมายเหตุ
		การอ่านปัจจุบัน	จำนวนหน่วยที่ใช้			
เลขมิเตอร์ของเดือนที่ผ่านมา		5196	4			
1	07.00	5199	4			
2	07.00	5203	4			
3	07.00	5208	5			
4	07.00	5213	5			
5	07.00	5214	1			
6	07.00	5222	5			
7	7.15	5226	4			
8	7.30	5231	5			
9	7.30	5235	4			
10	7.40	5240	4			
11	7.05	5244	5			
12	7.09	5248	4			
13	7.17	5252	4			
14	7.38	5256	4			
15	7.48	5261	5			
16	7.45	5265	4			
17	07.00	5269	4			
18	07.00	5274	5			
19	07.00	5278	1			
20	07.00	5282	1			
21	6.29	5286	4			
22	7.19	5290	4			
23	7.07	5294	4			
24	7.14	5298	4			
25	7.19	5302	4			
26	7.21	5307	4			
27	7.20	5311	4			
28	7.34	5315	4			
29	7.37	5320	5			
30	7.37	5324	4			
31	07.00	5329	5			
จำนวนรวม						
ทบทวนตรวจสอบโดยผู้จัดการอาคาร :				วันที่ : / /		

แบบฟอร์มการจดบันทึกมิเตอร์น้ำประปาส่วนกลาง

Daily Main Water Meter Recorder

SENSES
PROPERTY
MANAGEMENT

อาคาร :

Noble BE 33

เลขที่มิเตอร์

D180F300942

เดือน/ปี

3 / 67

วันที่	เวลา	การอ่านปัจจุบัน	จำนวนหน่วยที่ใช้	บันทึกโดย	ตรวจสอบโดย หัวหน้าช่าง	หมายเหตุ
เลขมิเตอร์วันสุดท้ายของเดือนที่ผ่านมา		88691	66			
1	07.00	88758	67			
2	07.00	88855	97			
3	07.00	88922	67			
4	07.00	88995	73			
5	07.00	89070	75			
6	07.00	89137	67			
7	7.12	89203	66			
8	7.35	89270	67			
9	7.38	89350	80			
10	7.44	89416	66			
11	7.07	89482	66			
12	7.49	89549	67			
13	7.17	89616	67			
14	7.38	89683	67			
15	7.28	89728	45			
16	7.45	89809	80			
17	07.00	89874	66			
18	07.00	89940	66			
19	07.00	90006	66			
20	07.00	90072	66			
21	6.33	90117	45			
22	7.19	90183	66			
23	7.05	90266	83			
24	7.17	90332	66			
25	6.59	90399	67			
26	7.28	90466	67			
27	7.40	90532	66			
28	7.38	90599	67			
29	7.37	90663	64			
30	7.33	90742	79			
31	07.00	90818	68			
จำนวนการใช้น้ำประปารวม				ลูกบาศก์เมตร		
จำนวนการใช้น้ำประปาของเดือนที่ผ่านมา				ลูกบาศก์เมตร		
ทบทวนตรวจสอบโดยผู้จัดการอาคาร : _____ วันที่ : _____ / _____ / _____						

แบบฟอร์มการจดบันทึกมิเตอร์ไฟฟ้าส่วนกลาง

Daily Main Electricity Meter Recorder

(ประเภทอัตราปกติ)

อาคาร : Noble BE 33 -MEA-TOU-9160681

เดือน / ปี : 4 / 67

วันที่	เวลา	พลังงานไฟฟ้า (kWh) ตัวคูณ _____		บันทึกโดยช่าง อาคาร	ตรวจสอบโดย หัวหน้าช่าง	หมายเหตุ
		การอ่านปัจจุบัน	จำนวนหน่วยที่ใช้			
เลขมิเตอร์ของเดือนที่ผ่านมา		5329				
1	04.00	5335	6			
2	09.00	5334	4			
3	09.00	5344	5			
4	6.54	5349	5			
5	7.18	5354	5			
6	6.59	5359	5			
7	7.03	5363	4			
8	6.47	5368	5			
9	7.00	5377	5			
10	7.06	5378	5			
11	7.00	5382	4			
12	6.14	5387	5			
13	6.46	5392	5			
14	7.23	5396	4			
15	7.12	5400	4			
16	6.24	5407	5			
17	7.30	5410	5			
18	7.23	5415	5			
19	6.55	5419	4			
20	7.08	5424	5			
21	07.00	5430	6			
22	07.00	5435	5			
23	07.00	5440	5			
24	07.00	5445	5			
25	6.35	5450	5			
26	6.10	5455	5			
27	6.31	5461	6			
28	07.00	5466	5			
29	07.00	5472	6			
30	07.00	5477	5			
31						
จำนวนรวม			148			

พบทวนตรวจสอบโดยผู้จัดการอาคาร : _____ วันที่ : _____

แบบฟอร์มการจดบันทึกมิเตอร์น้ำประปาส่วนกลาง

Daily Main Water Meter Recorder

SENSES
PROPERTY
MANAGEMENT

อาคาร :

Noble BE 33

เลขที่มิเตอร์

D180F300942

เดือน/ปี

4 / 64

วันที่	เวลา	การอ่านปัจจุบัน	จำนวนหน่วยที่ใช้	บันทึกโดย	ตรวจสอบโดย หัวหน้าช่าง	หมายเหตุ
เลขมิเตอร์วันสุดท้ายของเดือนที่ผ่านมา		90810				
1	09.00	90876	66			
2	09.00	90943	67			
3	09.00	91009	66			
4	6.56	91098	89			
5	6.19	91164	66			
6	6.25	91254	90			
7	7.03	91320	66			
8	6.00	91364	44			
9	7.00	91430	66			
10	7.06	91486	56			
11	7.00	91552	66			
12	6.19	91646	44			
13	6.42	91673	77			
14	7.25	91718	45			
15	7.16	91724	66			
16	6.56	91829	45			
17	7.30	91896	67			
18	7.23	91962	66			
19	6.35	92027	65			
20	7.08	92112	85			
21	09.00	92179	67			
22	09.00	92246	67			
23	09.00	92364	418			มีเรื่องอื่น 12
24	09.00	92451	67			
25	6.29	92520	89			
26	6.13	92587	67			
27	6.10	92693	106			
28	09.00	92739	46			
29	09.00	92805	66			
30	09.00	92872	67			
31						
จำนวนการใช้น้ำประปารวม			2062	ลูกบาศก์เมตร		
จำนวนการใช้น้ำประปาของเดือนที่ผ่านมา			2119	ลูกบาศก์เมตร		

ทบทวนตรวจสอบโดยผู้จัดการอาคาร : _____ วันที่ : _____ / _____ / _____

(ประเภทอัตราปกติ)

เดือน / ปี : 5 / 67

วันที่	เวลา	พลังงานไฟฟ้า (kWh)		บันทึกโดยช่าง อาคาร	ตรวจสอบโดย หัวหน้าช่าง	หมายเหตุ
		การอ่านปัจจุบัน	จำนวนหน่วยที่ใช้			
เลขมิเตอร์ของเดือนที่ผ่านมา		5477				
1	7.20	5482	5			
2	6.23	5483	5			
3	6.40	5492	5			
4	7.00	5497	5			
5	7.17	5503	6			
6	7.00	5508	5			
7	6.55	5514	5			
8	6.35	5518	4			
9	7.09	5522	4			
10	6.44	5526	4			
11	7.09	5531	5			
12	5.49	5534	4			
13	6.59	5540	5			
14	7.10	5544	4			
15	7.00	5548	4			
16	6.55	5553	5			
17	6.50	5556	5			
18	6.55	5562	4			
19	6.33	5567	5			
20	7.07	5572	5			
21	7.25	5577	5			
22	6.57	5581	4			
23	6.46	5585	4			
24	6.56	5589	4			
25	6.45	5593	4			
26	07.00	5598	5			
27	07.00	5603	5			
28	07.00	5607	4			
29	07.00	5612	5			
30	0.20	5617	5			
31	6.29	5622	5			
จำนวนรวม						

พบทวนตรวจสอบโดยผู้จัดการอาคาร : _____ วันที่ : ____/____/____

แบบฟอร์มการจดบันทึกมิเตอร์น้ำประปาส่วนกลาง

Daily Main Water Meter Recorder

SENSES
PROPERTY
MANAGEMENT

อาคาร :

Noble BE 33

เลขที่มิเตอร์

D180F300942

เดือน/ปี

5 / 67

วันที่	เวลา	การอ่านปัจจุบัน	จำนวนหน่วยที่ใช้	บันทึกโดย	ตรวจสอบโดย หัวหน้าช่าง	หมายเหตุ
เลขมิเตอร์วันสุดท้ายของเดือนที่ผ่านมา		92842				
1	7.20	92938	66			
2	6.03	93007	67			
3	6.21	93071	66			
4	7.12	93146	75			
5	6.00	93214	68			
6	7.01	93257	43			
7	6.44	93347	90			
8	6.35	93392	45			
9	7.09	93458	66			
10	6.74	93524	66			
11	7.09	93582	58			
12	6.24	93648	66			
13	7.10	93714	66			
14	7.12	93758	44			
15	7.00	93824	66			
16	6.55	93891	67			
17	6.50	93935	44			
18	6.55	94023	88			
19	6.24	94089	66			
20	7.07	94156	67			
21	7.09	94200	44			
22	6.57	94266	66			
23	6.46	94332	66			
24	6.56	94379	47			
25	6.35	94431	52			
26	07.00	94498	67			
27	07.00	94542	44			
28	07.00	94608	66			
29	07.00	94673	65			
30	6.19	94717	44			
31	6.04	94787	66			
จำนวนการใช้น้ำประปารวม				ลูกบาศก์เมตร		
จำนวนการใช้น้ำประปาของเดือนที่ผ่านมา				ลูกบาศก์เมตร		
ทบทวนตรวจสอบโดยผู้จัดการอาคาร : _____ วันที่ : ____/____/____						

แบบฟอร์มการจดบันทึกมิเตอร์ไฟฟ้าส่วนกลาง

Daily Main Electricity Meter Recorder

(ประเภทอัตราปกติ)

อาคาร : Noble BE 33 -MEA-TOU-9160681

เดือน / ปี : 6 / 67

วันที่	เวลา	พลังงานไฟฟ้า (kWh)		บันทึกโดยช่าง อาคาร	ตรวจสอบโดย หัวหน้าช่าง	หมายเหตุ
		การอ่านปัจจุบัน	จำนวนหน่วยที่ใช้			
เลขมิเตอร์ของเดือนที่ผ่านมา		5692				
1	6.58	5626	4			
2	7.11	5630	4			
3	7.07	5635	5			
4	7.10	5640	5			
5	7.20	5644	4			
6	6.56	5649	5			
7	7.09	5653	4			
8	6.50	5658	5			
9	7.00	5663	5			
10	7.00	5667	4			
11	7.00	5672	5			
12	7.00	5676	4			
13	6.12	5680	4			
14	6.12	5685	5			
15	6.26	5689	4			
16	7.00	5694	5			
17	07.00	5699	5			
18	7.02	5704	5			
19	6.55	5709	5			
20	6.46	5713	4			
21	6.44	5718	5			
22	6.52	5723	5			
23	7.00	5727	4			
24	7.00	5732	5			
25	7.00	5736	4			
26	7.00	5740	4			
27	7.56	5744	4			
28	6.07	5748	4			
29	6.56	5752	4			
30	6.57	5757	5			
31						
จำนวนรวม						
ทบทวนตรวจสอบโดยผู้จัดการอาคาร : _____ วันที่ : ____/____/____						

พบทวนตรวจสอบโดยผู้จัดการอาคาร : _____ วันที่ : _____ / _____ / _____

แบบฟอร์มการจดบันทึกมิเตอร์น้ำประปาส่วนกลาง

Daily Main Water Meter Recorder

SENSES
PROPERTY
MANAGEMENT

อาคาร :

Noble BE 33

เลขที่มิเตอร์

D180F300942

เดือน/ปี

5 / 67

วันที่	เวลา	การอ่านปัจจุบัน	จำนวนหน่วยที่ใช้	บันทึกโดย	ตรวจสอบโดย หัวหน้าช่าง	หมายเหตุ
เลขมิเตอร์วันสุดท้ายของเดือนที่ผ่านมา		94783				
1	6.58	94854	76			
2	7.11	94924	65			
3	7.03	94968	44			
4	7.10	95035	67			
5	7.20	95079	44			
6	6.55	95145	66			
7	7.04	95189	44			
8	6.50	95261	72			
9	7.00	95306	45			
10	7.00	95371	65			
11	7.00	95438	67			
12	7.00	95482	44			
13	6.14	95549	67			
14	6.30	95614	65			
15	7.01	95679	65			
16	6.87	95722	43			
17	7.21	95793	66			
18	7.12	95859	66			
19	6.55	95924	65			
20	6.46	95968	44			
21	6.44	96034	66			
22	6.52	96154	120			
23	7.00	96220	66			
24	7.00	96262	44			
25	7.00	96330	66			
26	7.00	96396	66			
27	6.29	96463	66			
28	7.01	96507	44			
29	6.54	96573	66			
30	7.02	96640	67			
31						
จำนวนการใช้น้ำประปารวม				ลูกบาศก์เมตร		
จำนวนการใช้น้ำประปาของเดือนที่ผ่านมา				ลูกบาศก์เมตร		

พบทวนตรวจสอบโดยผู้จัดการอาคาร : _____ วันที่ : _____ / _____ / _____

ภาคผนวก ค-3

เอกสารนำส่ง ทส.1 และ ทส.2

แบบ ทส. ๑

แบบบันทึกรายละเอียดของสถิติและข้อมูลซึ่งแสดงผลการทำงานของระบบบำบัดน้ำเสีย ของแหล่งกำเนิดมลพิษ

แหล่งกำเนิดมลพิษ ตั้งอยู่เลขที่ 19 หมู่ที่ - ซอย สุข ท วิ ท
33

ถนน สุขุมวิท แขวง/ตำบล คลองตัน . เขต/อำเภอ วัฒนา

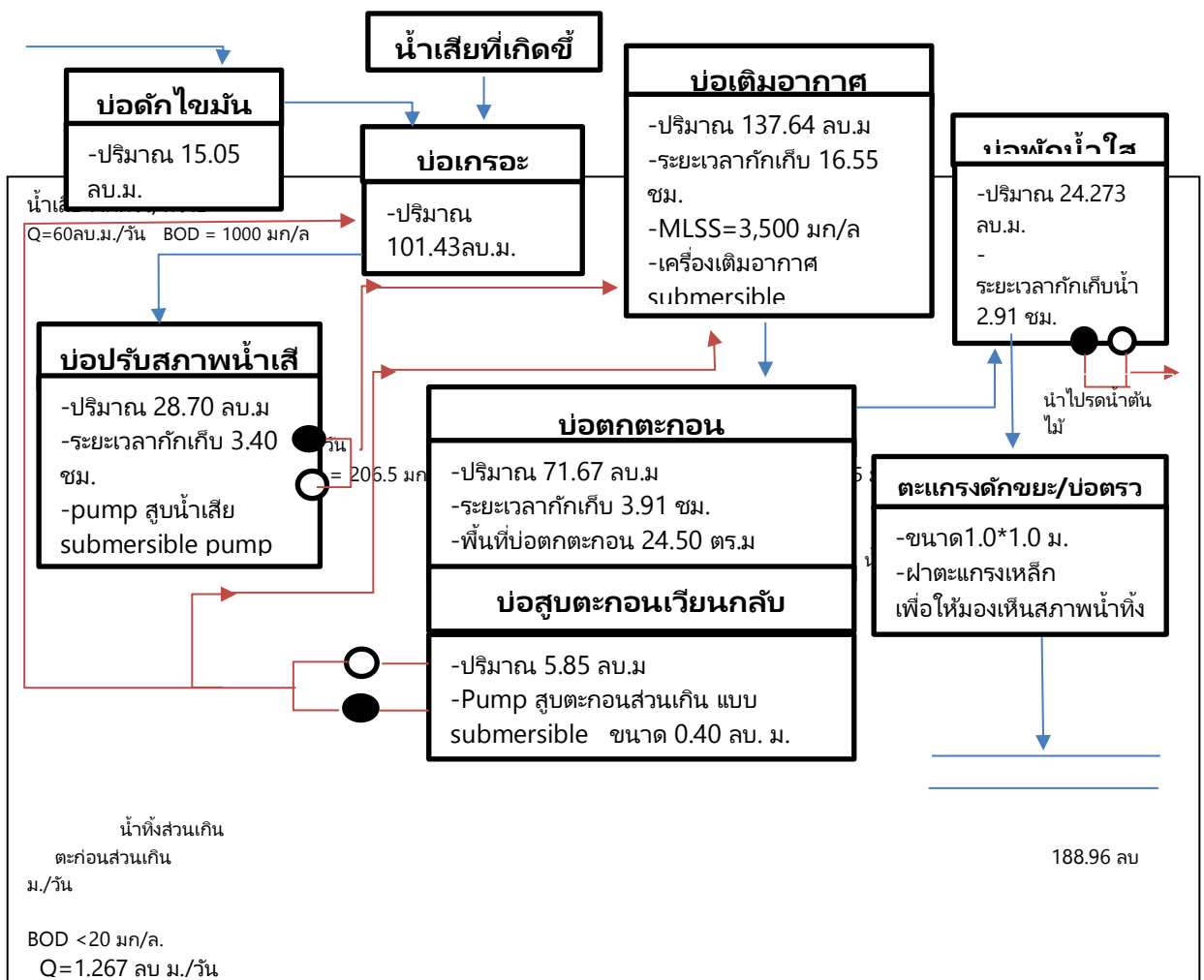
จังหวัด กรุงเทพมหานคร โทรศัพท์ 0-2116-776 โทรสาร

มี นิติบุคคลอาคารชุด โนเบิล บี เทอร์ดี ทรี
เป็นเจ้าของ หรือผู้ครอบครองแหล่งกำเนิดมลพิษ
ประกอบกิจการประเภท นิติบุคคลอาคารชุด

ใบอนุญาตเลขที่ (ถ้ามี) อช.13 ออกให้ โดย
สำนักงานที่ดินกรุงเทพมหานคร สาขาพระโขนง หมดอายุ -

ซึ่งมีแผนผังแสดงการทำงานของระบบบำบัดน้ำเสีย ดังนี้

๖๔



ได้จัดเก็บสถิติและข้อมูลแสดงผลการทำงานของระบบบำบัดน้ำเสียปรากฏตามตาราง ดังนี้

วันเดือนปี	สถิติและข้อมูลที่เก็บจากแหล่งกำเนิดมลพิษ														ลายมือชื่อผู้บันทึก
	ปริมาณการใช้ไฟฟ้าของระบบบำบัดน้ำเสีย (หน่วย)	ปริมาณน้ำใช้ในทุกกิจกรรมของแหล่งกำเนิดมลพิษ (ลบ.ม.)	ปริมาณน้ำเสียที่เข้าระบบบำบัดน้ำเสีย (ลบ.ม.)	การระบายน้ำทิ้งจากระบบบำบัดน้ำเสีย (ระบาย/ไม่ระบาย)	ปริมาณสารเคมีหรือสารสกัดชีวภาพที่ใช้ (ชื่อ/ปริมาณ) (ลิตรหรือกิโลกรัม)	การทำงานของระบบบำบัดน้ำเสีย							ปริมาณตะกอนส่วนเกินที่เกิดขึ้นจากระบบบำบัดน้ำเสียที่นำไปกำจัด (ลบ.ม.)	ปัญหาอุปสรรคและแนวทางแก้ไข	
						ระบบบำบัดน้ำเสีย (ปกติ/ผิดปกติ)	เครื่องสูบน้ำ (ปกติ/ผิดปกติ)	เครื่องเติมอากาศ (ปกติ/ผิดปกติ)	เครื่องกวน/ผสมน้ำเสีย (ปกติ/ผิดปกติ)	เครื่องกวน/ผสมสารเคมี (ปกติ/ผิดปกติ)	เครื่องสูบลตะกอน (ปกติ/ผิดปกติ)	อื่นๆ (ระบบ) (ปกติ/ผิดปกติ)			
1/1/67	310.8	45	36	ระบาย	-	ปกติ	ปกติ	ปกติ	ปกติ	-	ปกติ	ปกติ	-	ไม่มี	ธีรยุทธ
2/1/67	310.8	65	52	ระบาย	-	ปกติ	ปกติ	ปกติ	ปกติ	-	ปกติ	ปกติ	-	ไม่มี	ธีรยุทธ
3/1/67	310.8	66	52.8	ระบาย	-	ปกติ	ปกติ	ปกติ	ปกติ	-	ปกติ	ปกติ	-	ไม่มี	ธีรยุทธ
4/1/67	310.8	45	36	ระบาย	-	ปกติ	ปกติ	ปกติ	ปกติ	-	ปกติ	ปกติ	-	ไม่มี	ธีรยุทธ
5/1/67	310.8	93	74.4	ระบาย	-	ปกติ	ปกติ	ปกติ	ปกติ	-	ปกติ	ปกติ	-	ไม่มี	ธีรยุทธ
6/1/67	310.8	44	35.2	ระบาย	-	ปกติ	ปกติ	ปกติ	ปกติ	-	ปกติ	ปกติ	-	ไม่มี	ธีรยุทธ
7/1/67	310.8	65	52	ระบาย	-	ปกติ	ปกติ	ปกติ	ปกติ	-	ปกติ	ปกติ	-	ไม่มี	ธีรยุทธ
8/1/67	310.8	67	53.6	ระบาย	-	ปกติ	ปกติ	ปกติ	ปกติ	-	ปกติ	ปกติ	-	ไม่มี	ธีรยุทธ
9/1/67	310.8	66	52.8	ระบาย	-	ปกติ	ปกติ	ปกติ	ปกติ	-	ปกติ	ปกติ	-	ไม่มี	ธีรยุทธ
10/1/67	310.8	44	35.2	ระบาย	-	ปกติ	ปกติ	ปกติ	ปกติ	-	ปกติ	ปกติ	-	ไม่มี	ธีรยุทธ

[illegible]

67	8						ติ								
28/1/67	310.8	66	52.8	ระบายนาย	-	ปกติ	ปกติ	ปกติ	ปกติ	-	ปกติ	ปกติ	-	ไม่มี	จริยพร
29/1/67	310.8	67	53.6	ระบายนาย	-	ปกติ	ปกติ	ปกติ	ปกติ	-	ปกติ	ปกติ	-	ไม่มี	จริยพร
30/1/67	310.8	65	52	ระบายนาย	-	ปกติ	ปกติ	ปกติ	ปกติ	-	ปกติ	ปกติ	-	ไม่มี	จริยพร
31/1/67	310.8	71	53.6	ระบายนาย	-	ปกติ	ปกติ	ปกติ	ปกติ	-	ปกติ	ปกติ	-	ไม่มี	จริยพร

หมายเหตุ ๑. ให้กรอกสถิติและข้อมูลเฉพาะในกรณีที่มีสถิติและข้อมูลนั้น ๆ
ในแต่ละวัน

๒

ในกรณีระบบบำบัดน้ำเสียที่มีการติดตั้งเครื่องตรวจวัดคุณภาพน้ำทิ้งแบบอัตโนมัติ
ให้แนบผลการตรวจวัดคุณภาพน้ำทิ้งทุกวันแยกตามพารามิเตอร์ที่ตรวจวัด
และทำการสรุปผลเป็นสถิติและข้อมูลรายเดือน

4

ขอรับรองว่าการบันทึกสถิติและข้อมูลตามตารางข้างต้นถูกต้องทุก
ประการ

.....เลิศ อาชวานันทกุล

.....เจ้าของหรือผู้ครอบครองแหล่งกำเนิดมลพิษ

(.....)

.....ธีรยุทธ.....ดีรัศมี.....ผู้ควบคุมระบบบำบัดน้ำเสีย

(.....)

ใบอนุญาตเลขที่ หมดอายุ

.....

ออกให้โดย.....

.....

.....

ผู้รับจ้างให้บริการบำบัดน้ำเสีย

(.....)

ใบอนุญาตเลขที่ หมดอายุ

.....

ออกให้โดย

.....

.....

รายงานสรุปผลการทำงานของระบบบำบัดน้ำเสีย

๑. ข้อมูลทั่วไป

แหล่งกำเนิดมลพิษ ตั้งอยู่เลขที่ 19 หมู่ที่ - ซอย สุขุมวิท 33

ถนน สุขุมวิท แขวง/ตำบล คลองตัน . เขต/อำเภอ วัฒนา

จังหวัด กรุงเทพมหานคร โทรศัพท์ 0-2116-776 โทรสาร - มี

เป็น เจ้าของ หรือ ผู้ครอบครอง แหล่งกำเนิดมลพิษ ประกอบกิจการประเภท

ใบ อนุญาต เลข ที่ (ถ้ามี) ออกให้โดย หมดอายุ

ในการนี้ขอรายงานสรุปผลการทำงานของระบบบำบัดน้ำเสียของแหล่งกำเนิดมลพิษ สืบมา หรี บ เดือน มกราคม พ.ศ. 2567 ตามที่ได้กำหนดในมาตรา ๘๐ แห่งพระราชบัญญัติส่งเสริมและรักษาคุณภาพสิ่งแวดล้อมแห่งชาติ พ.ศ. ๒๕๓๕ ในฐานะ

..... เลิศ อาชวานันทกุล.....
เจ้าของหรือผู้ครอบครองแหล่งกำเนิดมลพิษ

(.....)

..... ธีรยุทธ..... ติรัศมี..... ผู้ควบคุมระบบบำบัดน้ำเสีย

(.....)

ใบอนุญาตเลขที่ หมดอายุ

.....
ออกให้โดย

.....
ผู้รับจ้างให้บริการบำบัดน้ำเสีย

(.....)

ใบอนุญาตเลขที่ หมดอายุ

.....
ออกให้โดย

๒. ข้อมูลเกี่ยวกับระบบบำบัดน้ำเสีย และแหล่งรองรับน้ำทิ้ง

(๑) ประเภท/ชนิดของระบบบำบัดน้ำเสีย บ่อเติมอากาศ

.....
ความสามารถในการรองรับน้ำเสียของระบบบำบัดน้ำเสีย 200 ลบ.ม./วัน

(๒) การทำงานของระบบบำบัดน้ำเสีย ☐ แบบต่อเนื่อง 24 ชั่วโมง/วัน

☐ แบบไม่ต่อเนื่อง (ระบบ).....

.....
(๓) อุปกรณ์และเครื่องมือที่ใช้ในระบบบำบัดน้ำเสีย ☒ เครื่องสูบน้ำ ☐
เครื่องเติมอากาศ

☐ เครื่องกวน/ผสมน้ำเสีย ☐ เครื่องกวน/ผสมสารเคมี

☒ เครื่องสูบน้ำตะกอน ☐ อื่น ๆ (ระบบ)

.....
(๔) แหล่งรองรับน้ำทิ้ง (ระบบ) ท่อระบายน้ำสาธารณะ

.....
(๕) วิธีจัดการตะกอนที่เกิดขึ้นจากระบบบำบัดน้ำเสียและวิธีการกำจัด
จางรณมาสูบเพื่อนำไปกำจัด

๓. สรุปผลการทำงานของระบบบำบัดน้ำเสียเป็นรายเดือน

(๑) ปริมาณการใช้ไฟฟ้าของระบบบำบัดน้ำเสีย (หน่วย) 465
หน่วย

(๒) ปริมาณน้ำใช้ทุกกิจกรรมในแหล่งกำเนิดมลพิษ (ลบ.ม.)
..... 2,325 ลบ.ม.

(๓) ปริมาณน้ำเสียที่เข้าระบบบำบัดน้ำเสีย (ลบ.ม.) 1,860
ลบ.ม.

(๔) การระบายน้ำทิ้งจากระบบบำบัดน้ำเสีย ระบาย

(๕) ปริมาณสารเคมีหรือสารสกัดชีวภาพที่ใช้ (ลิตรหรือกิโลกรัม) ... -

(๖) การทำงานของระบบบำบัดน้ำเสียและอุปกรณ์

- ระบบบำบัดน้ำเสีย ☐ ปกติ ☐ ผิดปกติ (ระบุ)

- เครื่องสูบน้ำ ☐ ปกติ ☐ ผิดปกติ (ระบุ)

- เครื่องเติมอากาศ ☐ ปกติ ☐ ผิดปกติ (ระบุ)

- เครื่องกวน/ผสมน้ำเสีย ☐ ปกติ ☐ ผิดปกติ (ระบุ)

- เครื่องกวน/ผสมสารเคมี ☐ ปกติ ☐ ผิดปกติ (ระบุ)

- เครื่องสูบลำโพง ☐ ปกติ ☐ ผิดปกติ (ระบุ)

- อื่น ๆ ☐ ปกติ ☐ ผิดปกติ (ระบุ)

(๗) ปริมาณตะกอนส่วนเกินจากระบบบำบัดน้ำเสียที่นำไปกำจัด
(ลบ.ม.) - ลบ.ม.

(๘) ปัญหา อุปสรรค และแนวทางแก้ไข

คำเตือน ๑ . เจ้าของหรือผู้ครอบครองแหล่งกำเนิดมลพิษ
ผู้ควบคุมระบบบำบัดน้ำเสีย
หรือผู้รับจ้างให้บริการบำบัดน้ำเสียผู้ใดไม่จัดเก็บสถิติ ข้อมูล
หรือไม่ทำบันทึกหรือรายงานตามมาตรา ๘๐
ต้องระวางโทษจำคุกไม่เกินหนึ่งเดือน
หรือปรับไม่เกินหนึ่งหมื่นบาท หรือทั้งจำทั้งปรับตามมาตรา ๑๐๖

๒

ผู้ควบคุมระบบบำบัดน้ำเสียหรือผู้รับจ้างให้บริการบำบัดน้ำเสียผู้ใดทำ
บันทึกหรือรายงาน โดยแสดงข้อความอันเป็นเท็จ
ต้องระวางโทษจำคุกไม่เกินหนึ่งปี หรือปรับไม่เกินหนึ่งแสนบาท
หรือทั้งจำทั้งปรับตามมาตรา ๑๐๗

รายงานสรุปผลการทำงานของระบบบำบัดน้ำเสีย

ชื่อแหล่งกำเนิดมลพิษ : นิติบุคคลอาคารชุดโนเบิล บี เทอร์ดีทรี

แหล่งกำเนิดมลพิษ ตั้งอยู่เลขที่ : 19

หมู่ที่ :

ซอย : สุขุมวิท 33

ถนน :

แขวง/ตำบล : คลองตันเหนือ

เขต/ตำบล : เขตวัฒนา

จังหวัด : กรุงเทพมหานคร

โทรศัพท์ : 021164776

โทรสาร :

มี : นายเลิศ อาชวานันทกุล เป็นเจ้าของหรือผู้ครอบครองแหล่งกำเนิดมลพิษ

ประกอบกิจการประเภท : อาคารชุด

ประเภทย่อย : ประเภท ข ตั้งแต่ 100 ห้องแต่ไม่ถึง 500 จำนวนห้อง : 282

สังกัด : อื่นๆ

ใบอนุญาตเลขที่ (ถ้ามี) :

ออกให้โดย :

หมดอายุ : วว/ดด/ปปปป

ในการนี้ ขอรายงานสรุปผลการทำงานของระบบบำบัดน้ำเสีย ของแหล่งกำเนิดมลพิษสำหรับ เดือน มกราคม พ.ศ. 2567
ตามที่ได้กำหนดในมาตรา 80 แห่งพระราชบัญญัติส่งเสริมและรักษาคุณภาพสิ่งแวดล้อมแห่งชาติ พ.ศ. 2535 ในฐานะ

ลงชื่อ นายธีรยุทธ ธีรศรีมี เจ้าของหรือผู้ครอบครองแหล่งกำเนิดมลพิษ

ลงชื่อ _____ ผู้ควบคุมระบบบำบัดน้ำเสีย

ใบอนุญาตเลขที่ _____ หมดอายุ _____

ออกให้โดย _____

ลงชื่อ _____ ผู้รับจ้างให้บริการบำบัดน้ำเสีย

ใบอนุญาตเลขที่ _____ หมดอายุ _____

ออกให้โดย _____

2. ข้อมูลเกี่ยวกับระบบน้ำเสีย และแหล่งรองรับน้ำทิ้ง

(1) ประเภท / ชนิดของระบบบำบัดน้ำเสีย

ความสามารถในการบำบัดน้ำเสีย

(2) การทำงานของระบบบำบัดน้ำเสีย

[X] แบบต่อเนื่อง ชั่วโมง/วัน

[] แบบไม่ต่อเนื่อง (ระบุ)

(3) อุปกรณ์และเครื่องมือที่ใช้ในระบบบำบัดน้ำเสีย

[X] เครื่องสูบน้ำ

[X] ระบบเติมอากาศ

[] เครื่องกวน/ผสมน้ำเสีย

[] เครื่องกวน/ผสมสารเคมี

[X] เครื่องสูบลำโพง

[] อื่นๆ

[] อื่นๆ

[] อื่นๆ

(4) แหล่งรองรับน้ำทิ้ง (ระบุ)

(5) วิธีจัดการตะกอนที่เกิดขึ้นจากระบบบำบัดน้ำเสียและวิธีการกำจัด

3. สรุปผลการทำงานของระบบบำบัดน้ำเสียเป็นรายเดือน

- (1) ปริมาณการใช้ไฟฟ้าของระบบบำบัดน้ำเสีย (หน่วย) 465.000 หน่วย
- (2) ปริมาณน้ำใช้ในทุกกิจกรรมของแหล่งกำเนิดมลพิษ (ลบ.ม.) 2,325.000 ลบ.ม.
- (3) ปริมาณน้ำเสียที่เข้าระบบบำบัดน้ำเสีย (ลบ.ม.) 1,860.000 ลบ.ม.
- (4) การระบายน้ำทิ้งจากระบบบำบัดน้ำเสีย
- | | | |
|---|------------------------------------|-----|
| <input checked="" type="checkbox"/> [X] | ระบายทุกวัน | |
| <input type="checkbox"/> [] | ระบายบางวัน (ระบุจำนวนวันที่ระบาย) | วัน |
| <input type="checkbox"/> [] | ไม่ระบายเลย | |
- (5) ปริมาณสารเคมี หรือสารสกัดชีวภาพที่ใช้
- | | | |
|----|--------|----------|
| | ปริมาณ | หน่วย |
| 1. | 0.000 | กิโลกรัม |
- (6) การทำงานของระบบบำบัดน้ำเสีย
- | | | | | |
|------------------|---|------|------------------------------|---------|
| ระบบบำบัดน้ำเสีย | <input checked="" type="checkbox"/> [X] | ปกติ | <input type="checkbox"/> [] | ผิดปกติ |
| เครื่องสูบน้ำ | <input checked="" type="checkbox"/> [X] | ปกติ | <input type="checkbox"/> [] | ผิดปกติ |
| ระบบเติมอากาศ | <input checked="" type="checkbox"/> [X] | ปกติ | <input type="checkbox"/> [] | ผิดปกติ |
| เครื่องสูบลำไส้ | <input checked="" type="checkbox"/> [X] | ปกติ | <input type="checkbox"/> [] | ผิดปกติ |
- (7) ปริมาณตะกอนส่วนเกินที่เกิดขึ้นจากระบบบำบัดน้ำเสียที่นำไปกำจัด 0.00 กิโลกรัม
- (8) ปัญหา อุปสรรค และแนวทางแก้ไข 0

คำเตือน ๑. เจ้าของหรือผู้ครอบครองแหล่งกำเนิดมลพิษ ผู้ควบคุมระบบบำบัดน้ำเสีย หรือผู้รับจ้าง ให้บริการบำบัดน้ำเสียผู้ใดไม่จัดเก็บสถิติ ข้อมูล หรือไม่ทำบันทึกหรือรายงาน ตามมาตรา ๘๐ ต้องระวางโทษจำคุกไม่เกินหนึ่งเดือน หรือปรับไม่เกินหนึ่งหมื่นบาท หรือทั้งจำทั้งปรับตามมาตรา ๑๐๖

๒. ผู้ควบคุมระบบบำบัดน้ำเสียหรือผู้รับจ้างให้บริการบำบัดน้ำเสียผู้ใดทำบันทึกหรือรายงาน โดยแสดงข้อความอันเป็นเท็จ ต้องระวางโทษจำคุกไม่เกินหนึ่งปี หรือปรับไม่เกินหนึ่งแสนบาท หรือทั้งจำทั้งปรับตามมาตรา ๑๐๗

แบบ ทส. ๑

แบบบันทึกรายละเอียดของสถิติและข้อมูลซึ่งแสดงผลการทำงานของระบบบำบัดน้ำเสีย ของแหล่งกำเนิดมลพิษ

แหล่งกำเนิดมลพิษ ตั้งอยู่เลขที่ 19 หมู่ที่ - ซอย สุข ท วิ ท
33

ถนน สุขุมวิท แขวง/ตำบล คลองตัน . เขต/อำเภอ วัฒนา

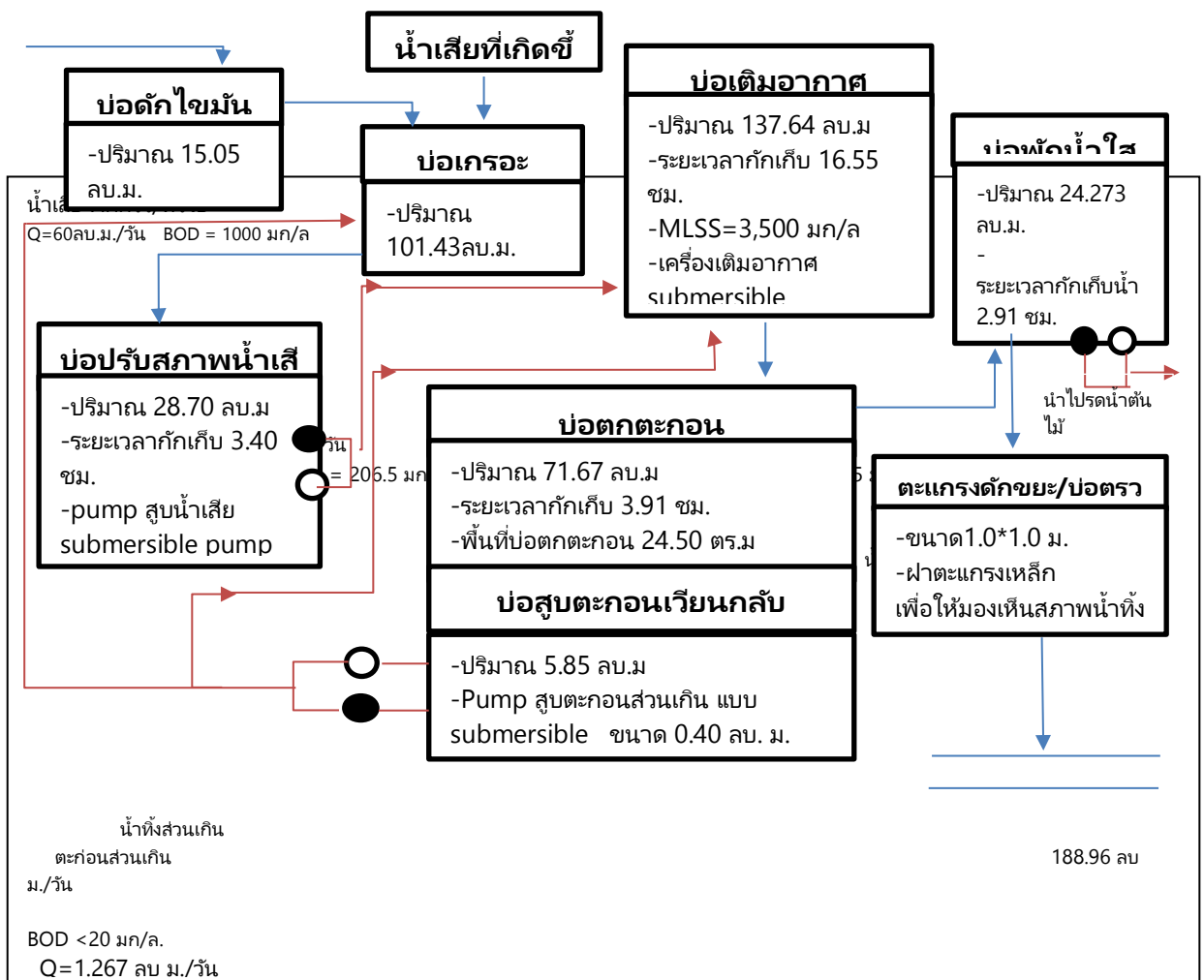
จังหวัด กรุงเทพมหานคร โทรศัพท์ 0-2116-776 โทรสาร

มี นิติบุคคลอาคารชุด โนเบิล บี เทอร์ดี ทรี
เป็นเจ้าของ หรือผู้ครอบครองแหล่งกำเนิดมลพิษ
ประกอบกิจการประเภท นิติบุคคลอาคารชุด

ใบอนุญาตเลขที่ (ถ้ามี) อช.13 ออกให้ โดย
สำนักงานที่ดินกรุงเทพมหานคร สาขาพระโขนง หมดอายุ -

ซึ่งมีแผนผังแสดงการทำงานของระบบบำบัดน้ำเสีย ดังนี้

๖๔



ได้จัดเก็บสถิติและข้อมูลแสดงผลการทำงานของระบบบำบัดน้ำเสียปรากฏตามตาราง ดังนี้

วันเดือนปี	สถิติและข้อมูลที่เก็บจากแหล่งกำเนิดมลพิษ														ลายมือชื่อผู้บันทึก
	ปริมาณการใช้ไฟฟ้าของระบบบำบัดน้ำเสีย (หน่วย)	ปริมาณน้ำใช้ในทุกกิจกรรมของแหล่งกำเนิดมลพิษ (ลบ.ม.)	ปริมาณน้ำเสียที่เข้าระบบบำบัดน้ำเสีย (ลบ.ม.)	การระบายน้ำทิ้งจากระบบบำบัดน้ำเสีย (ระบาย/ไม่ระบาย)	ปริมาณสารเคมีหรือสารสกัดชีวภาพที่ใช้ (ชื่อ/ปริมาณ) (ลิตรหรือกิโลกรัม)	การทำงานของระบบบำบัดน้ำเสีย							ปริมาณตะกอนส่วนเกินที่เกิดขึ้นจากระบบบำบัดน้ำเสียที่นำไปกำจัด (ลบ.ม.)	ปัญหาอุปสรรคและแนวทางแก้ไข	
						ระบบบำบัดน้ำเสีย (ปกติ/ผิดปกติ)	เครื่องสูบน้ำ (ปกติ/ผิดปกติ)	เครื่องเติมอากาศ (ปกติ/ผิดปกติ)	เครื่องกวน/ผสมน้ำเสีย (ปกติ/ผิดปกติ)	เครื่องกวน/ผสมสารเคมี (ปกติ/ผิดปกติ)	เครื่องสูบลตะกอน (ปกติ/ผิดปกติ)	อื่นๆ (ระบบ) (ปกติ/ผิดปกติ)			
1/2/67	310.8	45	36	ระบาย	-	ปกติ	ปกติ	ปกติ	ปกติ	-	ปกติ	ปกติ	-	ไม่มี	ธีรยุทธ
2/2/67	310.8	65	52	ระบาย	-	ปกติ	ปกติ	ปกติ	ปกติ	-	ปกติ	ปกติ	-	ไม่มี	ธีรยุทธ
3/2/67	310.8	66	52.8	ระบาย	-	ปกติ	ปกติ	ปกติ	ปกติ	-	ปกติ	ปกติ	-	ไม่มี	ธีรยุทธ
4/2/67	310.8	45	36	ระบาย	-	ปกติ	ปกติ	ปกติ	ปกติ	-	ปกติ	ปกติ	-	ไม่มี	ธีรยุทธ
5/2/67	310.8	93	74.4	ระบาย	-	ปกติ	ปกติ	ปกติ	ปกติ	-	ปกติ	ปกติ	-	ไม่มี	ธีรยุทธ
6/2/67	310.8	44	35.2	ระบาย	-	ปกติ	ปกติ	ปกติ	ปกติ	-	ปกติ	ปกติ	-	ไม่มี	ธีรยุทธ
7/2/67	310.8	65	52	ระบาย	-	ปกติ	ปกติ	ปกติ	ปกติ	-	ปกติ	ปกติ	-	ไม่มี	ธีรยุทธ
8/2/67	310.8	67	53.6	ระบาย	-	ปกติ	ปกติ	ปกติ	ปกติ	-	ปกติ	ปกติ	-	ไม่มี	ธีรยุทธ
9/2/67	310.8	66	52.8	ระบาย	-	ปกติ	ปกติ	ปกติ	ปกติ	-	ปกติ	ปกติ	-	ไม่มี	ธีรยุทธ
10/2/67	310.8	44	35.2	ระบาย	-	ปกติ	ปกติ	ปกติ	ปกติ	-	ปกติ	ปกติ	-	ไม่มี	ธีรยุทธ

[illegible]

[illegible]

หมายเหตุ ๑. ให้กรอกสถิติและข้อมูลเฉพาะในกรณีที่มีสถิติและข้อมูลนั้น ๆ
ในแต่ละวัน

๒

ในกรณีระบบบำบัดน้ำเสียที่มีการติดตั้งเครื่องตรวจวัดคุณภาพน้ำทิ้งแบบอัตโนมัติ
ให้แนบผลการตรวจวัดคุณภาพน้ำทิ้งทุกวันแยกตามพารามิเตอร์ที่ตรวจวัด
และทำการสรุปผลเป็นสถิติและข้อมูลรายเดือน

4

ขอรับรองว่าการบันทึกสถิติและข้อมูลตามตารางข้างต้นถูกต้องทุก
ประการ

.....เลิศ อาชวานันทกุล

.....เจ้าของหรือผู้ครอบครองแหล่งกำเนิดมลพิษ

(.....)

.....ธีรยุทธ.....ดีรัศมี.....ผู้ควบคุมระบบบำบัดน้ำเสีย

(.....)

ใบอนุญาตเลขที่ หมดอายุ

.....

ออกให้โดย.....

.....

.....

ผู้รับจ้างให้บริการบำบัดน้ำเสีย

(.....)

ใบอนุญาตเลขที่ หมดอายุ

.....

ออกให้โดย

.....

.....

รายงานสรุปผลการทำงานของระบบบำบัดน้ำเสีย

๑. ข้อมูลทั่วไป

แหล่งกำเนิดมลพิษ ตั้งอยู่เลขที่ 19 หมู่ที่ - ซอย สุขุมวิท 33

ถนน สุขุมวิท แขวง/ตำบล คลองตัน . เขต/อำเภอ วัฒนา

จังหวัด กรุงเทพมหานคร โทรศัพท์ 0-2116-776 โทรสาร - มี

เป็น เจ้าของ หรือ ผู้ครอบครอง แหล่งกำเนิดมลพิษ ประกอบกิจการประเภท

ใบ อนุญาต เลข ที่ (ถ้ามี) ออกให้โดย หมดอายุ

ในการนี้ขอรายงานสรุปผลการทำงานของระบบบำบัดน้ำเสียของแหล่งกำเนิดมลพิษ สืบมา หรี บ เดือน กุมภาพันธ์ พ.ศ. 2567 ตาม ที่ ได้ กำหนด ใน มาตรา ๘๐ แห่งพระราชบัญญัติส่งเสริมและรักษาคุณภาพสิ่งแวดล้อมแห่งชาติ พ.ศ. ๒๕๓๕ ในฐานะ

..... เลิศ อาชวานันทกุล.....

เจ้าของหรือผู้ครอบครองแหล่งกำเนิดมลพิษ

(.....)

..... ธีรยุทธ..... ติรัศมี..... ผู้ควบคุมระบบบำบัดน้ำเสีย

(.....)

ใบอนุญาตเลขที่ หมดอายุ

ออกให้โดย

ผู้รับจ้างให้บริการบำบัดน้ำเสีย

(.....)

ใบอนุญาตเลขที่ หมดอายุ

ออกให้โดย

๒. ข้อมูลเกี่ยวกับระบบบำบัดน้ำเสีย และแหล่งรองรับน้ำทิ้ง

(๑) ประเภท/ชนิดของระบบบำบัดน้ำเสีย บ่อเติมอากาศ

ความสามารถในการรองรับน้ำเสียของระบบบำบัดน้ำเสีย 200 ลบ.ม./วัน

(๒) การทำงานของระบบบำบัดน้ำเสีย ☐ แบบต่อเนื่อง 24 ชั่วโมง/วัน

☐ แบบไม่ต่อเนื่อง (ระบบ).....

.....
(๓) อุปกรณ์และเครื่องมือที่ใช้ในระบบบำบัดน้ำเสีย ☒ เครื่องสูบน้ำ ☐
เครื่องเติมอากาศ

☐ เครื่องกวน/ผสมน้ำเสีย ☐ เครื่องกวน/ผสมสารเคมี

☒ เครื่องสูบน้ำตะกอน ☐ อื่น ๆ (ระบบ)

.....
(๔) แหล่งรองรับน้ำทิ้ง (ระบบ) ท่อระบายน้ำสาธารณะ

.....
(๕) วิธีจัดการตะกอนที่เกิดขึ้นจากระบบบำบัดน้ำเสียและวิธีการกำจัด
จางรณมาสูบเพื่อนำไปกำจัด

๓. สรุปผลการทำงานของระบบบำบัดน้ำเสียเป็นรายเดือน

(๑) ปริมาณการใช้ไฟฟ้าของระบบบำบัดน้ำเสีย (หน่วย) 401
หน่วย

(๒) ปริมาณน้ำใช้ทุกกิจกรรมในแหล่งกำเนิดมลพิษ (ลบ.ม.)
..... 2,008 ลบ.ม.

(๓) ปริมาณน้ำเสียที่เข้าระบบบำบัดน้ำเสีย (ลบ.ม.) 1,606
ลบ.ม.

(๔) การระบายน้ำทิ้งจากระบบบำบัดน้ำเสีย ระบาย

(๕) ปริมาณสารเคมีหรือสารสกัดชีวภาพที่ใช้ (ลิตรหรือกิโลกรัม) ... -

(๖) การทำงานของระบบบำบัดน้ำเสียและอุปกรณ์

- ระบบบำบัดน้ำเสีย ☐ ปกติ ☐ ผิดปกติ (ระบุ)

- เครื่องสูบน้ำ ☐ ปกติ ☐ ผิดปกติ (ระบุ)

- เครื่องเติมอากาศ ☐ ปกติ ☐ ผิดปกติ (ระบุ)

- เครื่องกวน/ผสมน้ำเสีย ☐ ปกติ ☐ ผิดปกติ (ระบุ)

- เครื่องกวน/ผสมสารเคมี ☐ ปกติ ☐ ผิดปกติ (ระบุ)

- เครื่องสูบลำโพง ☐ ปกติ ☐ ผิดปกติ (ระบุ)

- อื่น ๆ ☐ ปกติ ☐ ผิดปกติ (ระบุ)

(๗) ปริมาณตะกอนส่วนเกินจากระบบบำบัดน้ำเสียที่นำไปกำจัด
(ลบ.ม.) - ลบ.ม.

(๘) ปัญหา อุปสรรค และแนวทางแก้ไข

คำเตือน ๑ . เจ้าของหรือผู้ครอบครองแหล่งกำเนิดมลพิษ
ผู้ควบคุมระบบบำบัดน้ำเสีย
หรือผู้รับจ้างให้บริการบำบัดน้ำเสียผู้ใดไม่จัดเก็บสถิติ ข้อมูล
หรือไม่ทำบันทึกหรือรายงานตามมาตรา ๘๐
ต้องระวางโทษจำคุกไม่เกินหนึ่งเดือน
หรือปรับไม่เกินหนึ่งหมื่นบาท หรือทั้งจำทั้งปรับตามมาตรา ๑๐๖

๒

ผู้ควบคุมระบบบำบัดน้ำเสียหรือผู้รับจ้างให้บริการบำบัดน้ำเสียผู้ใดทำ
บันทึกหรือรายงาน โดยแสดงข้อความอันเป็นเท็จ
ต้องระวางโทษจำคุกไม่เกินหนึ่งปี หรือปรับไม่เกินหนึ่งแสนบาท
หรือทั้งจำทั้งปรับตามมาตรา ๑๐๗

รายงานสรุปผลการทำงานของระบบบำบัดน้ำเสีย

ชื่อแหล่งกำเนิดมลพิษ : นิติบุคคลอาคารชุดโนเบิล บี เทอร์รี่

แหล่งกำเนิดมลพิษ ตั้งอยู่เลขที่ : 19

หมู่ที่ :

ซอย : สุขุมวิท 33

ถนน : แขวง/ตำบล : คลองตันเหนือ เขต/ตำบล : เขตวัฒนา

จังหวัด : กรุงเทพมหานคร

โทรศัพท์ : 021164776

โทรสาร :

มี : นายเลิศ อาชวานันทกุล เป็นเจ้าของหรือผู้ครอบครองแหล่งกำเนิดมลพิษ

ประกอบกิจการประเภท : อาคารชุด

ประเภทย่อย : ประเภท ข ตั้งแต่ 100 ห้องแต่ไม่ถึง 500 จำนวนห้อง : 282

สังกัด : อื่นๆ

ใบอนุญาตเลขที่ (ถ้ามี) :

ออกให้โดย :

หมดอายุ : วว/ตด/ปปปป

ในการนี้ ขอรายงานสรุปผลการทำงานของระบบบำบัดน้ำเสีย ของแหล่งกำเนิดมลพิษสำหรับ เดือน กุมภาพันธ์ พ.ศ. 2567
ตามที่ได้กำหนดในมาตรา 80 แห่งพระราชบัญญัติส่งเสริมและรักษาคุณภาพสิ่งแวดล้อมแห่งชาติ พ.ศ. 2535 ในฐานะ

ลงชื่อ นายธีรยุทธ ธีรศรีมี เจ้าของหรือผู้ครอบครองแหล่งกำเนิดมลพิษ

ลงชื่อ _____ ผู้ควบคุมระบบบำบัดน้ำเสีย

ใบอนุญาตเลขที่ _____ หมดอายุ _____

ออกให้โดย _____

ลงชื่อ _____ ผู้รับจ้างให้บริการบำบัดน้ำเสีย

ใบอนุญาตเลขที่ _____ หมดอายุ _____

ออกให้โดย _____

2. ข้อมูลเกี่ยวกับระบบน้ำเสีย และแหล่งรองรับน้ำทิ้ง

(1) ประเภท / ชนิดของระบบบำบัดน้ำเสีย

ความสามารถในการบำบัดน้ำเสีย

(2) การทำงานของระบบบำบัดน้ำเสีย

[X] แบบต่อเนื่อง ชั่วโมง/วัน

[] แบบไม่ต่อเนื่อง (ระบุ)

(3) อุปกรณ์และเครื่องมือที่ใช้ในระบบบำบัดน้ำเสีย

[X] เครื่องสูบน้ำ

[X] ระบบเติมอากาศ

[] เครื่องกวน/ผสมน้ำเสีย

[] เครื่องกวน/ผสมสารเคมี

[X] เครื่องสูบลำโพง

[] อื่นๆ

[] อื่นๆ

[] อื่นๆ

(4) แหล่งรองรับน้ำทิ้ง (ระบุ)

(5) วิธีจัดการตะกอนที่เกิดขึ้นจากระบบบำบัดน้ำเสียและวิธีการกำจัด

3. สรุปผลการทำงานของระบบบำบัดน้ำเสียเป็นรายเดือน

- (1) ปริมาณการใช้ไฟฟ้าของระบบบำบัดน้ำเสีย (หน่วย) 401.600 หน่วย
- (2) ปริมาณน้ำใช้ในทุกกิจกรรมของแหล่งกำเนิดมลพิษ (ลบ.ม.) 2,008.000 ลบ.ม.
- (3) ปริมาณน้ำเสียที่เข้าระบบบำบัดน้ำเสีย (ลบ.ม.) 1,606.000 ลบ.ม.
- (4) การระบายน้ำทิ้งจากระบบบำบัดน้ำเสีย
- | | | |
|---|------------------------------------|-----|
| <input checked="" type="checkbox"/> [X] | ระบายทุกวัน | |
| <input type="checkbox"/> [] | ระบายบางวัน (ระบุจำนวนวันที่ระบาย) | วัน |
| <input type="checkbox"/> [] | ไม่ระบายเลย | |
- (5) ปริมาณสารเคมี หรือสารสกัดชีวภาพที่ใช้
- | | | |
|----|--------|----------|
| | ปริมาณ | หน่วย |
| 1. | 0.000 | กิโลกรัม |
- (6) การทำงานของระบบบำบัดน้ำเสีย
- | | | | | |
|------------------|---|------|------------------------------|---------|
| ระบบบำบัดน้ำเสีย | <input checked="" type="checkbox"/> [X] | ปกติ | <input type="checkbox"/> [] | ผิดปกติ |
| เครื่องสูบน้ำ | <input checked="" type="checkbox"/> [X] | ปกติ | <input type="checkbox"/> [] | ผิดปกติ |
| ระบบเติมอากาศ | <input checked="" type="checkbox"/> [X] | ปกติ | <input type="checkbox"/> [] | ผิดปกติ |
| เครื่องสูบลำไส้ | <input checked="" type="checkbox"/> [X] | ปกติ | <input type="checkbox"/> [] | ผิดปกติ |
- (7) ปริมาณตะกอนส่วนเกินที่เกิดขึ้นจากระบบบำบัดน้ำเสียที่นำไปกำจัด 0.00 กิโลกรัม
- (8) ปัญหา อุปสรรค และแนวทางแก้ไข 0

- คำเตือน ๑. เจ้าของหรือผู้ครอบครองแหล่งกำเนิดมลพิษ ผู้ควบคุมระบบบำบัดน้ำเสีย หรือผู้รับจ้างให้บริการบำบัดน้ำเสียผู้ใดไม่จัดเก็บสถิติ ข้อมูล หรือไม่ทำบันทึกหรือรายงานตามมาตรา ๘๐ ต้องระวางโทษจำคุกไม่เกินหนึ่งเดือน หรือปรับไม่เกินหนึ่งหมื่นบาท หรือทั้งจำทั้งปรับตามมาตรา ๑๐๖
๒. ผู้ควบคุมระบบบำบัดน้ำเสียหรือผู้รับจ้างให้บริการบำบัดน้ำเสียผู้ใดทำบันทึกหรือรายงานโดยแสดงข้อความอันเป็นเท็จ ต้องระวางโทษจำคุกไม่เกินหนึ่งปี หรือปรับไม่เกินหนึ่งแสนบาท หรือทั้งจำทั้งปรับตามมาตรา ๑๐๗

แบบ ทส. ๑

แบบบันทึกรายละเอียดของสถิติและข้อมูลซึ่งแสดงผลการทำงานของระบบบำบัดน้ำเสีย ของแหล่งกำเนิดมลพิษ

แหล่งกำเนิดมลพิษ ตั้งอยู่เลขที่ 19 หมู่ที่ - ซอย สุข ท วิ ท
33

ถนน สุขุมวิท แขวง/ตำบล คลองตัน . เขต/อำเภอ วัฒนา

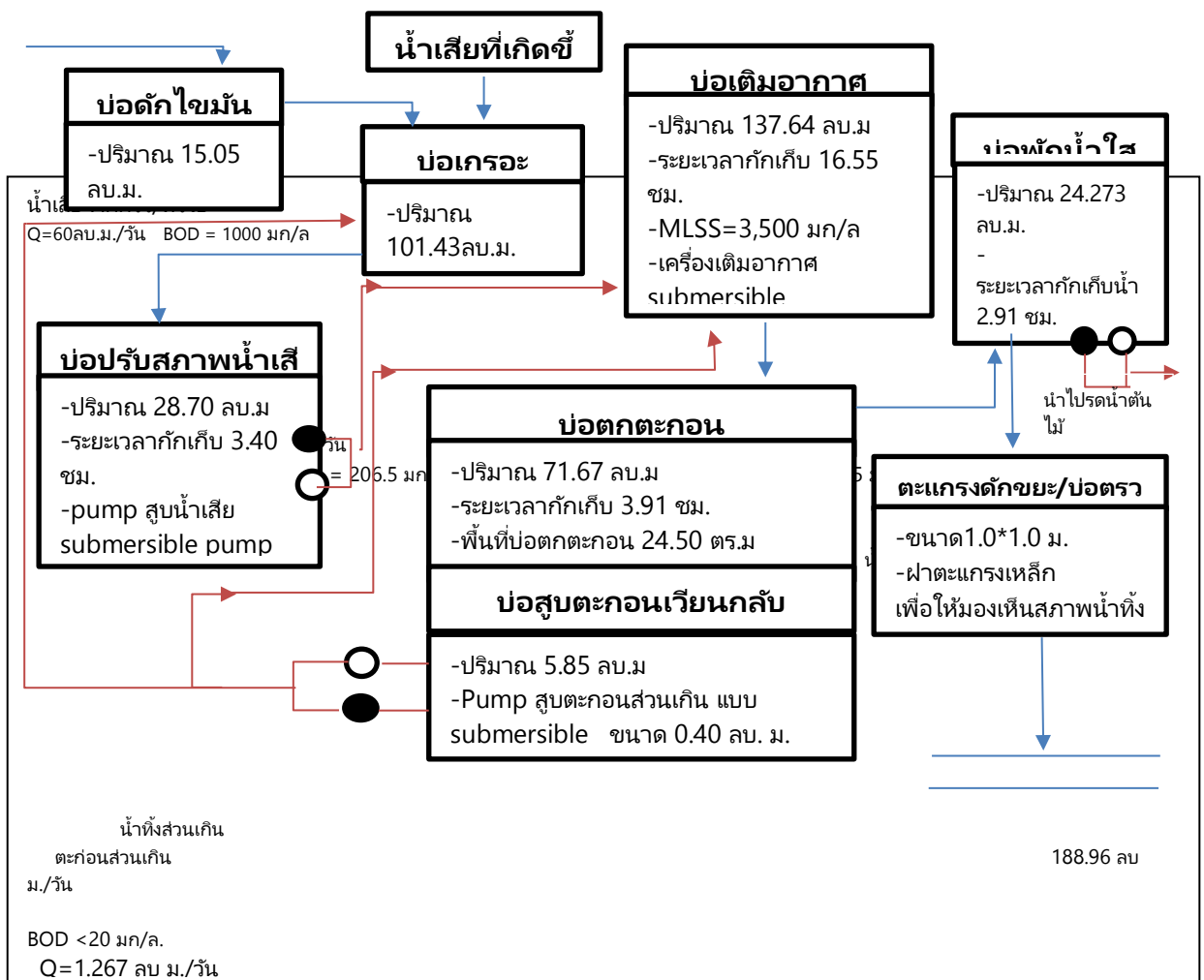
จังหวัด กรุงเทพมหานคร โทรศัพท์ 0-2116-776 โทรสาร

มี นิติบุคคลอาคารชุด โนเบิล บี เทอร์ดี ทรี
เป็นเจ้าของ หรือ ผู้ครอบครอง แหล่งกำเนิดมลพิษ
ประกอบกิจการประเภท นิติบุคคลอาคารชุด

ใบอนุญาตเลขที่ (ถ้ามี) อช.13 ออกให้ โดย
สำนักงานที่ดินกรุงเทพมหานคร สาขาพระโขนง หมดอายุ -

ซึ่งมีแผนผังแสดงการทำงานของระบบบำบัดน้ำเสีย ดังนี้

๖๔



ได้จัดเก็บสถิติและข้อมูลแสดงผลการทำงานของระบบบำบัดน้ำเสียปรากฏตามตาราง ดังนี้

วันเดือนปี	สถิติและข้อมูลที่เก็บจากแหล่งกำเนิดมลพิษ														ลายมือชื่อผู้บันทึก
	ปริมาณการใช้ไฟฟ้าของระบบบำบัดน้ำเสีย (หน่วย)	ปริมาณน้ำใช้ในทุกกิจกรรมของแหล่งกำเนิดมลพิษ (ลบ.ม.)	ปริมาณน้ำเสียที่เข้าระบบบำบัดน้ำเสีย (ลบ.ม.)	การระบายน้ำทิ้งจากระบบบำบัดน้ำเสีย (ระบาย/ไม่ระบาย)	ปริมาณสารเคมีหรือสารสกัดชีวภาพที่ใช้ (ชื่อ/ปริมาณ) (ลิตรหรือกิโลกรัม)	การทำงานของระบบบำบัดน้ำเสีย							ปริมาณตะกอนส่วนเกินที่เกิดขึ้นจากระบบบำบัดน้ำเสียที่นำไปกำจัด (ลบ.ม.)	ปัญหาอุปสรรคและแนวทางแก้ไข	
						ระบบบำบัดน้ำเสีย (ปกติ/ผิดปกติ)	เครื่องสูบน้ำ (ปกติ/ผิดปกติ)	เครื่องเติมอากาศ (ปกติ/ผิดปกติ)	เครื่องกวน/ผสมน้ำเสีย (ปกติ/ผิดปกติ)	เครื่องกวน/ผสมสารเคมี (ปกติ/ผิดปกติ)	เครื่องสูบลตะกอน (ปกติ/ผิดปกติ)	อื่นๆ (ระบบ) (ปกติ/ผิดปกติ)			
1/3/67	310.8	45	36	ระบาย	-	ปกติ	ปกติ	ปกติ	ปกติ	-	ปกติ	ปกติ	-	ไม่มี	ธีรยุทธ
2/3/67	310.8	65	52	ระบาย	-	ปกติ	ปกติ	ปกติ	ปกติ	-	ปกติ	ปกติ	-	ไม่มี	ธีรยุทธ
3/3/67	310.8	66	52.8	ระบาย	-	ปกติ	ปกติ	ปกติ	ปกติ	-	ปกติ	ปกติ	-	ไม่มี	ธีรยุทธ
4/3/67	310.8	45	36	ระบาย	-	ปกติ	ปกติ	ปกติ	ปกติ	-	ปกติ	ปกติ	-	ไม่มี	ธีรยุทธ
5/3/67	310.8	93	74.4	ระบาย	-	ปกติ	ปกติ	ปกติ	ปกติ	-	ปกติ	ปกติ	-	ไม่มี	ธีรยุทธ
6/3/67	310.8	44	35.2	ระบาย	-	ปกติ	ปกติ	ปกติ	ปกติ	-	ปกติ	ปกติ	-	ไม่มี	ธีรยุทธ
7/3/67	310.8	65	52	ระบาย	-	ปกติ	ปกติ	ปกติ	ปกติ	-	ปกติ	ปกติ	-	ไม่มี	ธีรยุทธ
8/3/67	310.8	67	53.6	ระบาย	-	ปกติ	ปกติ	ปกติ	ปกติ	-	ปกติ	ปกติ	-	ไม่มี	ธีรยุทธ
9/3/67	310.8	66	52.8	ระบาย	-	ปกติ	ปกติ	ปกติ	ปกติ	-	ปกติ	ปกติ	-	ไม่มี	ธีรยุทธ
10/3/67	310.8	44	35.2	ระบาย	-	ปกติ	ปกติ	ปกติ	ปกติ	-	ปกติ	ปกติ	-	ไม่มี	ธีรยุทธ

[illegible]

67	8						ติ								
28/3/ 67	310. 8	66	52.8	ระบายน	-	ปกติ	ปกติ	ปกติ	ปกติ	-	ปกติ	ปกติ	-	ไม่มี	จริยพร
29/3/ 67	310. 8	67	53.6	ระบายน	-	ปกติ	ปกติ	ปกติ	ปกติ	-	ปกติ	ปกติ	-	ไม่มี	จริยพร
30/03 /67	310. 8	65	52	ระบายน	-	ปกติ	ปกติ	ปกติ	ปกติ	-	ปกติ	ปกติ	-	ไม่มี	จริยพร
31/03 /67	310. 8	71	53.6	ระบายน	-	ปกติ	ปกติ	ปกติ	ปกติ	-	ปกติ	ปกติ	-	ไม่มี	จริยพร

หมายเหตุ ๑. ให้กรอกสถิติและข้อมูลเฉพาะในกรณีที่มีสถิติและข้อมูลนั้น ๆ
ในแต่ละวัน

๒

ในกรณีระบบบำบัดน้ำเสียที่มีการติดตั้งเครื่องตรวจวัดคุณภาพน้ำทิ้งแบบอัตโนมัติ
ให้แนบผลการตรวจวัดคุณภาพน้ำทิ้งทุกวันแยกตามพารามิเตอร์ที่ตรวจวัด
และทำการสรุปผลเป็นสถิติและข้อมูลรายเดือน

4

ขอรับรองว่าการบันทึกสถิติและข้อมูลตามตารางข้างต้นถูกต้องทุก
ประการ

.....เลิศ อาชวานันทกุล

.....เจ้าของหรือผู้ครอบครองแหล่งกำเนิดมลพิษ

(.....)

.....ธีรยุทธ.....ศิริศมี.....ผู้ควบคุมระบบบำบัดน้ำเสีย

(.....)

ใบอนุญาตเลขที่ หมดอายุ

.....

ออกให้โดย.....

.....

.....

ผู้รับจ้างให้บริการบำบัดน้ำเสีย

(.....)

ใบอนุญาตเลขที่ หมดอายุ

.....

ออกให้โดย

.....

.....

รายงานสรุปผลการทำงานของระบบบำบัดน้ำเสีย

๑. ข้อมูลทั่วไป

แหล่งกำเนิดมลพิษ ตั้งอยู่เลขที่ 19 หมู่ที่ - ซอย สุขุมวิท 33

ถนน สุขุมวิท แขวง/ตำบล คลองตัน เขต/อำเภอ วัฒนา

จังหวัด กรุงเทพมหานคร โทรศัพท์ 0-2116-776 โทรสาร - มี

เป็น เจ้าของ หรือ ผู้ครอบครองแหล่งกำเนิดมลพิษ ประกอบกิจการประเภท

ใบ อนุญาต เลข ที่ (ถ้ามี) ออกให้โดย หมดอายุ

ในการนี้ขอรายงานสรุปผลการทำงานของระบบบำบัดน้ำเสียของแหล่งกำเนิดมลพิษ สืบมา หรี บ เดือน มีนาคม พ.ศ. 2567 ตามที่ได้กำหนดในมาตรา ๘๐ แห่งพระราชบัญญัติส่งเสริมและรักษาคุณภาพสิ่งแวดล้อมแห่งชาติ พ.ศ. ๒๕๓๕ ในฐานะ

..... เลิศ อาชวานันทกุล.....
เจ้าของหรือผู้ครอบครองแหล่งกำเนิดมลพิษ

(.....)

..... ธีรยุทธ..... ติรัศมี..... ผู้ควบคุมระบบบำบัดน้ำเสีย

(.....)

ใบอนุญาตเลขที่ หมดอายุ

.....
ออกให้โดย

.....
ผู้รับจ้างให้บริการบำบัดน้ำเสีย

(.....)

ใบอนุญาตเลขที่ หมดอายุ

.....
ออกให้โดย

๒. ข้อมูลเกี่ยวกับระบบบำบัดน้ำเสีย และแหล่งรองรับน้ำทิ้ง

(๑) ประเภท/ชนิดของระบบบำบัดน้ำเสีย บ่อเติมอากาศ

.....
ความสามารถในการรองรับน้ำเสียของระบบบำบัดน้ำเสีย 200 ลบ.ม./วัน

(๒) การทำงานของระบบบำบัดน้ำเสีย ☐ แบบต่อเนื่อง 24 ชั่วโมง/วัน

☐ แบบไม่ต่อเนื่อง (ระบบ).....

.....
(๓) อุปกรณ์และเครื่องมือที่ใช้ในระบบบำบัดน้ำเสีย ☒ เครื่องสูบน้ำ ☐
เครื่องเติมอากาศ

☐ เครื่องกวน/ผสมน้ำเสีย ☐ เครื่องกวน/ผสมสารเคมี

☒ เครื่องสูบน้ำตะกอน ☐ อื่น ๆ (ระบบ)

.....
(๔) แหล่งรองรับน้ำทิ้ง (ระบบ) ท่อระบายน้ำสาธารณะ

.....
(๕) วิธีจัดการตะกอนที่เกิดขึ้นจากระบบบำบัดน้ำเสียและวิธีการกำจัด
.....
จางรณมาสูบเพื่อนำไปกำจัด

๓. สรุปผลการทำงานของระบบบำบัดน้ำเสียเป็นรายเดือน

(๑) ปริมาณการใช้ไฟฟ้าของระบบบำบัดน้ำเสีย (หน่วย) 423
หน่วย

(๒) ปริมาณน้ำใช้ทุกกิจกรรมในแหล่งกำเนิดมลพิษ (ลบ.ม.)
..... 2,119 ลบ.ม.

(๓) ปริมาณน้ำเสียที่เข้าระบบบำบัดน้ำเสีย (ลบ.ม.) 1,695
ลบ.ม.

(๔) การระบายน้ำทิ้งจากระบบบำบัดน้ำเสีย ระบาย

(๕) ปริมาณสารเคมีหรือสารสกัดชีวภาพที่ใช้ (ลิตรหรือกิโลกรัม) ... -

(๖) การทำงานของระบบบำบัดน้ำเสียและอุปกรณ์

- ระบบบำบัดน้ำเสีย ☐ ปกติ ☐ ผิดปกติ (ระบุ)

- เครื่องสูบน้ำ ☐ ปกติ ☐ ผิดปกติ (ระบุ)

- เครื่องเติมอากาศ ☐ ปกติ ☐ ผิดปกติ (ระบุ)

- เครื่องกวน/ผสมน้ำเสีย ☐ ปกติ ☐ ผิดปกติ (ระบุ)

- เครื่องกวน/ผสมสารเคมี ☐ ปกติ ☐ ผิดปกติ (ระบุ)

- เครื่องสูบลำโพง ☐ ปกติ ☐ ผิดปกติ (ระบุ)

- อื่น ๆ ☐ ปกติ ☐ ผิดปกติ (ระบุ)

(๗) ปริมาณตะกอนส่วนเกินจากระบบบำบัดน้ำเสียที่นำไปกำจัด
(ลบ.ม.) - ลบ.ม.

(๘) ปัญหา อุปสรรค และแนวทางแก้ไข

คำเตือน ๑ . เจ้าของหรือผู้ครอบครองแหล่งกำเนิดมลพิษ
ผู้ควบคุมระบบบำบัดน้ำเสีย
หรือผู้รับจ้างให้บริการบำบัดน้ำเสียผู้ใดไม่จัดเก็บสถิติ ข้อมูล
หรือไม่ทำบันทึกหรือรายงานตามมาตรา ๘๐
ต้องระวางโทษจำคุกไม่เกินหนึ่งเดือน
หรือปรับไม่เกินหนึ่งหมื่นบาท หรือทั้งจำทั้งปรับตามมาตรา ๑๐๖

๒

ผู้ควบคุมระบบบำบัดน้ำเสียหรือผู้รับจ้างให้บริการบำบัดน้ำเสียผู้ใดทำ
บันทึกหรือรายงาน โดยแสดงข้อความอันเป็นเท็จ
ต้องระวางโทษจำคุกไม่เกินหนึ่งปี หรือปรับไม่เกินหนึ่งแสนบาท
หรือทั้งจำทั้งปรับตามมาตรา ๑๐๗

รายงานสรุปผลการทำงานของระบบบำบัดน้ำเสีย

ชื่อแหล่งกำเนิดมลพิษ : นิติบุคคลอาคารชุดโนเบิล บี เทอร์ดีทรี

แหล่งกำเนิดมลพิษ ตั้งอยู่เลขที่ : 19

หมู่ที่ :

ซอย : สุขุมวิท 33

ถนน :

แขวง/ตำบล : คลองตันเหนือ

เขต/ตำบล : เขตวัฒนา

จังหวัด : กรุงเทพมหานคร

โทรศัพท์ : 021164776

โทรสาร :

มี : นายเลิศ อาชวานันทกุล เป็นเจ้าของหรือผู้ครอบครองแหล่งกำเนิดมลพิษ

ประกอบกิจการประเภท : อาคารชุด

ประเภทย่อย : ประเภท ข ตั้งแต่ 100 ห้องแต่ไม่ถึง 500 จำนวนห้อง : 282

สังกัด : อื่นๆ

ใบอนุญาตเลขที่ (ถ้ามี) :

ออกให้โดย :

หมดอายุ : วว/ดด/ปปปป

ในการนี้ ขอรายงานสรุปผลการทำงานของระบบบำบัดน้ำเสีย ของแหล่งกำเนิดมลพิษสำหรับ เดือน มีนาคม พ.ศ. 2567

ตามที่ได้กำหนดในมาตรา 80 แห่งพระราชบัญญัติส่งเสริมและรักษาคุณภาพสิ่งแวดล้อมแห่งชาติ พ.ศ. 2535 ในฐานะ

ลงชื่อ นายธีรยุทธ ดีร์ศรี มี เจ้าของหรือผู้ครอบครองแหล่งกำเนิดมลพิษ

ลงชื่อ _____ ผู้ควบคุมระบบบำบัดน้ำเสีย

ใบอนุญาตเลขที่ _____ หมดอายุ _____

ออกให้โดย _____

ลงชื่อ _____ ผู้รับจ้างให้บริการบำบัดน้ำเสีย

ใบอนุญาตเลขที่ _____ หมดอายุ _____

ออกให้โดย _____

2. ข้อมูลเกี่ยวกับระบบน้ำเสีย และแหล่งรองรับน้ำทิ้ง

(1) ประเภท / ชนิดของระบบบำบัดน้ำเสีย

ความสามารถในการบำบัดน้ำเสีย

(2) การทำงานของระบบบำบัดน้ำเสีย

[X] แบบต่อเนื่อง ชั่วโมง/วัน

[] แบบไม่ต่อเนื่อง (ระบุ)

(3) อุปกรณ์และเครื่องมือที่ใช้ในระบบบำบัดน้ำเสีย

[X] เครื่องสูบน้ำ

[X] ระบบเติมอากาศ

[] เครื่องกวน/ผสมน้ำเสีย

[] เครื่องกวน/ผสมสารเคมี

[X] เครื่องสูบลำโพง

[] อื่นๆ

[] อื่นๆ

[] อื่นๆ

(4) แหล่งรองรับน้ำทิ้ง (ระบุ)

(5) วิธีจัดการตะกอนที่เกิดขึ้นจากระบบบำบัดน้ำเสียและวิธีการกำจัด

3. สรุปผลการทำงานของระบบบำบัดน้ำเสียเป็นรายเดือน

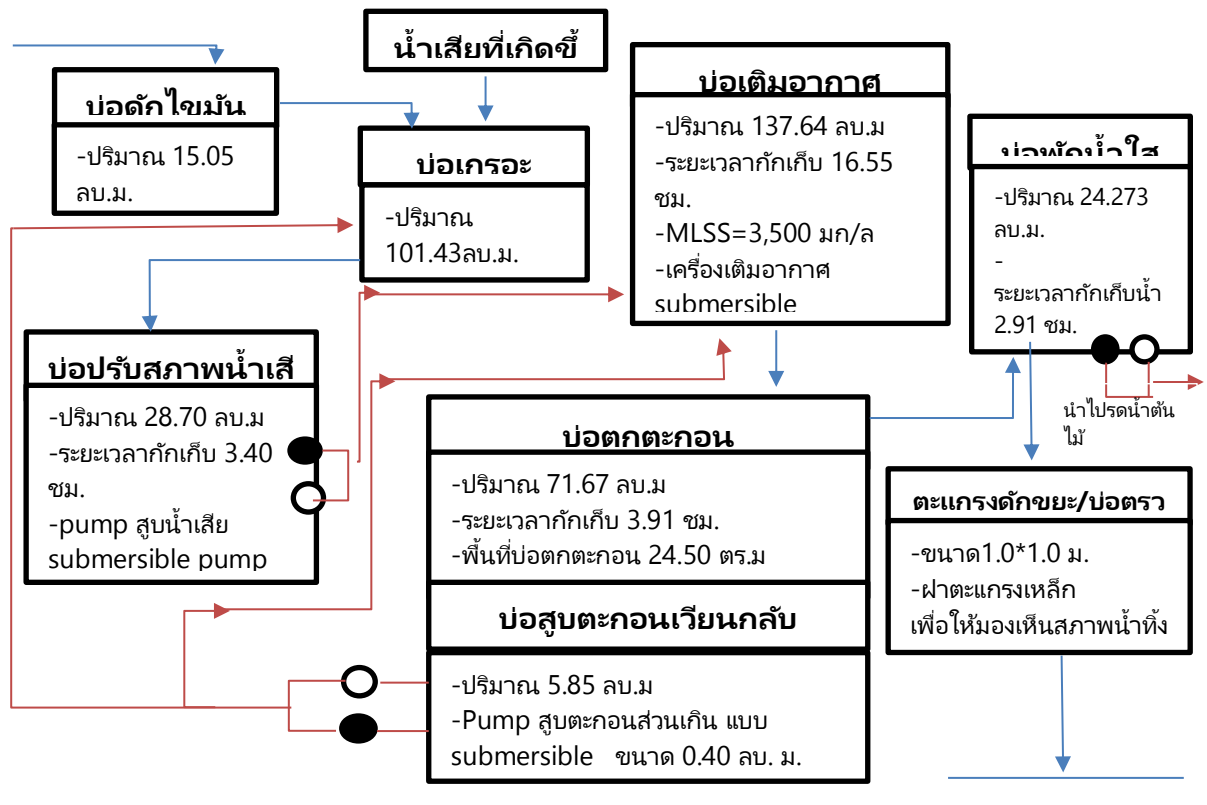
- (1) ปริมาณการใช้ไฟฟ้าของระบบบำบัดน้ำเสีย (หน่วย) 423.000 หน่วย
- (2) ปริมาณน้ำใช้ในทุกกิจกรรมของแหล่งกำเนิดมลพิษ (ลบ.ม.) 2,119.000 ลบ.ม.
- (3) ปริมาณน้ำเสียที่เข้าระบบบำบัดน้ำเสีย (ลบ.ม.) 1,695.000 ลบ.ม.
- (4) การระบายน้ำทิ้งจากระบบบำบัดน้ำเสีย
- | | | |
|---|------------------------------------|-----|
| <input checked="" type="checkbox"/> [X] | ระบายทุกวัน | |
| <input type="checkbox"/> [] | ระบายบางวัน (ระบุจำนวนวันที่ระบาย) | วัน |
| <input type="checkbox"/> [] | ไม่ระบายเลย | |
- (5) ปริมาณสารเคมี หรือสารสกัดชีวภาพที่ใช้
- | | | |
|----|--------|----------|
| | ปริมาณ | หน่วย |
| 1. | 0.000 | กิโลกรัม |
- (6) การทำงานของระบบบำบัดน้ำเสีย
- | | | | | |
|------------------|---|------|------------------------------|---------|
| ระบบบำบัดน้ำเสีย | <input checked="" type="checkbox"/> [X] | ปกติ | <input type="checkbox"/> [] | ผิดปกติ |
| เครื่องสูบน้ำ | <input checked="" type="checkbox"/> [X] | ปกติ | <input type="checkbox"/> [] | ผิดปกติ |
| ระบบเติมอากาศ | <input checked="" type="checkbox"/> [X] | ปกติ | <input type="checkbox"/> [] | ผิดปกติ |
| เครื่องสูบลำไส้ | <input checked="" type="checkbox"/> [X] | ปกติ | <input type="checkbox"/> [] | ผิดปกติ |
- (7) ปริมาณตะกอนส่วนเกินที่เกิดขึ้นจากระบบบำบัดน้ำเสียที่นำไปกำจัด 0.00 กิโลกรัม
- (8) ปัญหา อุปสรรค และแนวทางแก้ไข 0

- คำเตือน ๑. เจ้าของหรือผู้ครอบครองแหล่งกำเนิดมลพิษ ผู้ควบคุมระบบบำบัดน้ำเสีย หรือผู้รับจ้างให้บริการบำบัดน้ำเสียผู้ใดไม่จัดเก็บสถิติ ข้อมูล หรือไม่ทำบันทึกหรือรายงานตามมาตรา ๘๐ ต้องระวางโทษจำคุกไม่เกินหนึ่งเดือน หรือปรับไม่เกินหนึ่งหมื่นบาท หรือทั้งจำทั้งปรับตามมาตรา ๑๐๖
๒. ผู้ควบคุมระบบบำบัดน้ำเสียหรือผู้รับจ้างให้บริการบำบัดน้ำเสียผู้ใดทำบันทึกหรือรายงานโดยแสดงข้อความอันเป็นเท็จ ต้องระวางโทษจำคุกไม่เกินหนึ่งปี หรือปรับไม่เกินหนึ่งแสนบาท หรือทั้งจำทั้งปรับตามมาตรา ๑๐๗

**แบบบันทึกรายละเอียดของสถิติและข้อมูลซึ่งแสดงผลการทำงาน
นของระบบบำบัดน้ำเสีย
ของแหล่งกำเนิดมลพิษ**

ใบอนุญาตเลขที่ (ถ้ามี)..... อช.13..... อ อ ก ไ ห้ โ ด ย
สำนักงานที่ดินกรุงเทพมหานคร สาขาพระโขนง..... หมดอายุ -

٢ ٤



น้ำเสียจากครัวทั่วไป

Q=60ลบ.ม./วัน BOD = 1000 มก/ล

Q = 200 ลบ.ม./วัน

BOD = 206.5 มก./ล

Q=200 ลบ ม. /วัน BOD= 206.5 มก/ล

ตะกอนเวียนกลับ 240 ลบ.ม./วัน

น้ำทิ้ง 200 ลบ.ม. /วัน

น้ำทิ้งส่วนเกิน

ตะกอนส่วนเกิน

ม./วัน

188.96 ลบ

BOD <20 มก/ล.

Q=1.267 ลบ ม./วัน

ได้จัดเก็บสถิติและข้อมูลแสดงผลการทำงานของระบบบำบัดน้ำเสียปรากฏตาม
ตาราง ดังนี้

วันเดือนปี	สถิติและข้อมูลที่เก็บจากแหล่งกำเนิดมลพิษ														ลายมือชื่อผู้บันทึก
	ปริมาณการใช้ไฟฟ้าของระบบบำบัดน้ำเสีย (หน่วย)	ปริมาณน้ำใช้ในทุกกิจกรรมของแหล่งกำเนิดมลพิษ (ลบ.ม.)	ปริมาณน้ำเสียที่เข้าระบบบำบัดน้ำเสีย (ลบ.ม.)	การระบายน้ำทิ้งจากระบบบำบัดน้ำเสีย(ระบาย/ไม่ระบาย)	ปริมาณสารเคมีหรือสารสกัดชีวภาพที่ใช้ (ชื่อ/ปริมาณ) (ลิตรหรือกิโลกรัม)	การทำงานของระบบบำบัดน้ำเสีย							ปริมาณตะกอนส่วนเกินที่เกิดขึ้นจากระบบบำบัดน้ำเสียที่นำไปกำจัด (ลบ.ม.)	ปัญหาอุปสรรคและแนวทางแก้ไข	
						ระบบบำบัดน้ำเสีย (ปกติ/ผิดปกติ)	เครื่องสูบน้ำ (ปกติ/ผิดปกติ)	เครื่องเติมอากาศ (ปกติ/ผิดปกติ)	เครื่องกวน/ผสมน้ำเสีย (ปกติ/ผิดปกติ)	เครื่องกวน/ผสมสารเคมี (ปกติ/ผิดปกติ)	เครื่องสูบลตะกอน (ปกติ/ผิดปกติ)	อื่น ๆ (ระบุ) (ปกติ/ผิดปกติ)			
1/4/67	310.8	66	52.8	ระบาย	-	ปกติ	ปกติ	ปกติ	ปกติ	-	ปกติ	ปกติ	-	ไม่มี	ธีรยุทธ
2/4/67	310.8	67	53.6	ระบาย	-	ปกติ	ปกติ	ปกติ	ปกติ	-	ปกติ	ปกติ	-	ไม่มี	ธีรยุทธ
3/4/67	310.8	66	52.8	ระบาย	-	ปกติ	ปกติ	ปกติ	ปกติ	-	ปกติ	ปกติ	-	ไม่มี	ธีรยุทธ
4/4/67	310.8	89	71.2	ระบาย	-	ปกติ	ปกติ	ปกติ	ปกติ	-	ปกติ	ปกติ	-	ไม่มี	ธีรยุทธ
5/4/67	310.8	66	52.8	ระบาย	-	ปกติ	ปกติ	ปกติ	ปกติ	-	ปกติ	ปกติ	-	ไม่มี	ธีรยุทธ
6/4/67	310.8	90	72	ระบาย	-	ปกติ	ปกติ	ปกติ	ปกติ	-	ปกติ	ปกติ	-	ไม่มี	ธีรยุทธ
7/4/67	310.8	66	52.8	ระบาย	-	ปกติ	ปกติ	ปกติ	ปกติ	-	ปกติ	ปกติ	-	ไม่มี	ธีรยุทธ
8/4/67	310.	44	35.2	ระบาย	-	ปกติ	ปกติ	ปกติ	ปกติ	-	ปกติ	ปกติ	-	ไม่มี	ธีรยุทธ

7	8						ติ								
9/4/67	310.8	66	52.8	ระบายน	-	ปกติ	ปกติ	ปกติ	ปกติ	-	ปกติ	ปกติ	-	ไม่มี	ธีรยุทธ
10/4/67	310.8	56	44.8	ระบายน	-	ปกติ	ปกติ	ปกติ	ปกติ	-	ปกติ	ปกติ	-	ไม่มี	ธีรยุทธ
11/4/67	310.8	66	52.8	ระบายน	-	ปกติ	ปกติ	ปกติ	ปกติ	-	ปกติ	ปกติ	-	ไม่มี	ธีรยุทธ
12/4/67	310.8	44	35.2	ระบายน	-	ปกติ	ปกติ	ปกติ	ปกติ	-	ปกติ	ปกติ	-	ไม่มี	ธีรยุทธ
13/4/67	310.8	77	61.6	ระบายน	-	ปกติ	ปกติ	ปกติ	ปกติ	-	ปกติ	ปกติ	-	ไม่มี	ธีรยุทธ
14/4/67	310.8	45	36	ระบายน	-	ปกติ	ปกติ	ปกติ	ปกติ	-	ปกติ	ปกติ	-	ไม่มี	ธีรยุทธ
15/4/67	310.8	66	52.8	ระบายน	-	ปกติ	ปกติ	ปกติ	ปกติ	-	ปกติ	ปกติ	-	ไม่มี	ธีรยุทธ
16/4/67	310.8	45	36	ระบายน	-	ปกติ	ปกติ	ปกติ	ปกติ	-	ปกติ	ปกติ	-	ไม่มี	ธีรยุทธ
17/4/67	310.8	67	53.6	ระบายน	-	ปกติ	ปกติ	ปกติ	ปกติ	-	ปกติ	ปกติ	-	ไม่มี	ธีรยุทธ
18/4/67	310.8	66	52.8	ระบายน	-	ปกติ	ปกติ	ปกติ	ปกติ	-	ปกติ	ปกติ	-	ไม่มี	ธีรยุทธ
19/4/67	310.8	65	52	ระบายน	-	ปกติ	ปกติ	ปกติ	ปกติ	-	ปกติ	ปกติ	-	ไม่มี	ธีรยุทธ
20/4/67	310.8	85	68	ระบายน	-	ปกติ	ปกติ	ปกติ	ปกติ	-	ปกติ	ปกติ	-	ไม่มี	ธีรยุทธ
21/4/67	310.8	67	53.6	ระบายน	-	ปกติ	ปกติ	ปกติ	ปกติ	-	ปกติ	ปกติ	-	ไม่มี	ธีรยุทธ
22/4/67	310.8	67	53.6	ระบายน	-	ปกติ	ปกติ	ปกติ	ปกติ	-	ปกติ	ปกติ	-	ไม่มี	ธีรยุทธ

[illegible]

หมายเหตุ ๑

ให้กรอกสถิติและข้อมูลเฉพาะในกรณีที่มีสถิติและข้อมูลนั้น ๆ
ในแต่ละวัน

๒

ในกรณีระบบบำบัดน้ำเสียที่มีการติดตั้งเครื่องตรวจวัดคุณภาพน้ำ
ที่ ก บ บ อ ต โ น ม ต
ให้แนบผลการตรวจวัดคุณภาพน้ำทั้งทุกวันแยกตามพารามิเตอร์
ที่ตรวจวัด และทำการสรุปผลเป็นสถิติและข้อมูลรายเดือน

4

ขอรับรองว่าการบันทึกสถิติและข้อมูลตามตารางข้างต้นถูกต้องทุก
ประการ

.....เลิศ อาชวานันทกุล

.....เจ้าของหรือผู้ครอบครองแหล่งกำเนิดมลพิษ

(.....)

.....ธีรยุทธ.....ดีรัศมี.....ผู้ควบคุมระบบบำบัดน้ำเสีย

(.....)

ใบอนุญาตเลขที่ หมดอายุ

.....

ออกให้โดย.....

.....

.....

ผู้รับจ้างให้บริการบำบัดน้ำเสีย

(.....)

ใบอนุญาตเลขที่ หมดอายุ

.....

ออกให้โดย

.....

.....

รายงานสรุปผลการทำงานของระบบบำบัดน้ำเสีย

๑. ข้อมูลทั่วไป

แหล่งกำเนิดมลพิษ ตั้งอยู่เลขที่ 19 หมู่ที่ - ซอย สุขุมวิท 33

ถนน สุขุมวิท แขวง/ตำบล คลองตัน เขต/อำเภอวัฒนา

จังหวัด กรุงเทพมหานคร โทรศัพท์ 0-2116-776 โทรสาร - มี

เป็นเจ้าของหรือผู้ครอบครองแหล่งกำเนิดมลพิษ ประกอบกิจการประเภท ใบอนุญาตเลขที่ (ถ้ามี) ออกให้โดย หมดอายุ

ในการนี้ขอรายงานสรุปผลการทำงานของระบบบำบัดน้ำเสียของแหล่งกำเนิดมลพิษ สำหรับ เดือน เมษายน พ.ศ. 2567 ตามที่ได้กำหนดในมาตรา ๘๐ แห่งพระราชบัญญัติส่งเสริมและรักษาคุณภาพสิ่งแวดล้อมแห่งชาติ พ.ศ. ๒๕๓๕ ในฐานะ

เลขาธิการสำนักงานสิ่งแวดล้อมแห่งชาติ

เจ้าของหรือผู้ครอบครองแหล่งกำเนิดมลพิษ

()

.....ธีรยุทธ.....ดีรัศมี..... ผู้ควบคุมระบบบำบัดน้ำเสีย

()

ใบอนุญาตเลขที่ หมดอายุ

ออกให้โดย

ผู้รับจ้างให้บริการบำบัดน้ำเสีย

()

ใบอนุญาตเลขที่ หมดอายุ

ออกให้โดย

๒. ข้อมูลเกี่ยวกับระบบบำบัดน้ำเสีย และแหล่งรองรับน้ำทิ้ง

(๑) ประเภท/ชนิดของระบบบำบัดน้ำเสีย บ่อเติมอากาศ.....

.....
ความสามารถในการรองรับน้ำเสียของระบบบำบัดน้ำเสีย.....200.....ลบ.ม./วัน

(๒) การทำงานของระบบบำบัดน้ำเสีย ☐ แบบต่อเนื่อง24
ชั่วโมง/วัน

☐ แบบไม่ต่อเนื่อง (ระบุ).....

.....
(๓) อุปกรณ์และเครื่องมือที่ใช้ในระบบบำบัดน้ำเสีย ☒ เครื่องสูบน้ำ ☐
เครื่องเติมอากาศ

☐ เครื่องกวน/ผสมน้ำเสีย ☐ เครื่องกวน/ผสมสารเคมี

☒ เครื่องสูบน้ำตะกอน ☐ อื่น ๆ (ระบุ)

.....
(๔) แหล่งรองรับน้ำทิ้ง (ระบุ) ท่อระบายน้ำสาธารณะ.....

.....
(๕) วิธีจัดการตะกอนที่เกิดขึ้นจากระบบบำบัดน้ำเสียและวิธีการกำจัด
..... จ้างรถมาสูบเพื่อนำไปกำจัด.....

๓. สรุปผลการทำงานของระบบบำบัดน้ำเสียเป็นรายเดือน

- (๑) ปริมาณการใช้ไฟฟ้าของระบบบำบัดน้ำเสีย (หน่วย) 412
หน่วย.....
- (๒) ปริมาณน้ำใช้ทุกกิจกรรมในแหล่งกำเนิดมลพิษ (ลบ.ม.) 2,062
ลบ.ม.....
- (๓) ปริมาณน้ำเสียที่เข้าระบบบำบัดน้ำเสีย (ลบ.ม.) 1,650
ลบ.ม.....
- (๔) การระบายน้ำทิ้งจากระบบบำบัดน้ำเสีย ระบาย.....
.....
- (๕) ปริมาณสารเคมีหรือสารสกัดชีวภาพที่ใช้ (ลิตรหรือกิโลกรัม) -
.....
- (๖) การทำงานของระบบบำบัดน้ำเสียและอุปกรณ์
- ระบบบำบัดน้ำเสีย ☐ ปกติ ☐ ผิดปกติ (ระบุ).....
.....
 - เครื่องสูบน้ำ ☐ ปกติ ☐ ผิดปกติ (ระบุ)
.....
 - เครื่องเติมอากาศ ☐ ปกติ ☐ ผิดปกติ (ระบุ)
.....
 - เครื่องกวน/ผสมน้ำเสีย ☐ ปกติ ☐ ผิดปกติ (ระบุ)
.....
 - เครื่องกวน/ผสมสารเคมี ☐ ปกติ ☐ ผิดปกติ (ระบุ)
.....
 - เครื่องสูบลำโพง ☐ ปกติ ☐ ผิดปกติ (ระบุ).....
.....
 - อื่น ๆ..... ☐ ปกติ ☐ ผิดปกติ (ระบุ)
.....
- (๗) ปริมาณตะกอนส่วนเกินจากระบบบำบัดน้ำเสียที่นำไปกำจัด
(ลบ.ม.) - ลบ.ม.
- (๘) ปัญหา อุปสรรค และแนวทางแก้ไข.....
.....
.....

คำเตือน ๑. เจ้าของหรือผู้ครอบครองแหล่งกำเนิดมลพิษ
ผู้ ค ว บ ค ว ม ร ะ บ บ บ ำ บ ั ด น ้ำ ส ี ย
หรือผู้รับจ้างให้บริการบำบัดน้ำเสียผู้ใดไม่จัดเก็บสถิติ
ข้อมูล หรือไม่ทำบันทึกหรือรายงานตามมาตรา ๘๐
ต้องระวางโทษจำคุกไม่เกินหนึ่งเดือน

หรือปรับไม่เกินหนึ่งหมื่นบาท หรือทั้งจำทั้งปรับตามมาตรา ๑๐๖

๒

ผู้ควบคุมระบบบำบัดน้ำเสียหรือผู้รับจ้างให้บริการบำบัดน้ำเสียผู้ใดทำบันทึกหรือรายงานโดยแสดงข้อความอันเป็นเท็จ
ต้อ ง ร ะ ว ำ ง โ ท ษ จ ำ ค ฤ ก ไ ม ' เ ก ิ น ห น ึ่ง ป ี
ห ร ือ ป ร ั บ ไ ม ' เ ก ิ น ห น ึ่ง แ ส น บ ำ ท
หรือทั้งจำทั้งปรับตามมาตรา ๑๐๗

รายงานสรุปผลการทำงานของระบบบำบัดน้ำเสีย

ชื่อแหล่งกำเนิดมลพิษ : นิติบุคคลอาคารชุดโนเบิล บี เทอร์ดีทรี

แหล่งกำเนิดมลพิษ ตั้งอยู่เลขที่ : 19

หมู่ที่ :

ซอย : สุขุมวิท 33

ถนน :

แขวง/ตำบล : คลองตันเหนือ

เขต/ตำบล : เขตวัฒนา

จังหวัด : กรุงเทพมหานคร

โทรศัพท์ : 021164776

โทรสาร :

มี : เป็นเจ้าของหรือผู้ครอบครองแหล่งกำเนิดมลพิษ

ประกอบกิจการประเภท : อาคารชุด

ประเภทย่อย : ประเภท ข ตั้งแต่ 100 ห้องแต่ไม่ถึง 500 จำนวนห้อง : 282

สังกัด : อื่นๆ

ใบอนุญาตเลขที่ (ถ้ามี) :

ออกให้โดย :

หมดอายุ : วว/ดต/ปปปป

ในการนี้ ขอรายงานสรุปผลการทำงานของระบบบำบัดน้ำเสีย ของแหล่งกำเนิดมลพิษสำหรับ เดือน เมษายน พ.ศ. 2567
ตามที่ได้กำหนดในมาตรา 80 แห่งพระราชบัญญัติส่งเสริมและรักษาคุณภาพสิ่งแวดล้อมแห่งชาติ พ.ศ. 2535 ในฐานะ

ลงชื่อ นายธีรยุทธ ดีรัมย์ เจ้าของหรือผู้ครอบครองแหล่งกำเนิดมลพิษ

ลงชื่อ _____ ผู้ควบคุมระบบบำบัดน้ำเสีย

ใบอนุญาตเลขที่ _____ หมดอายุ _____

ออกให้โดย _____

ลงชื่อ _____ ผู้รับจ้างให้บริการบำบัดน้ำเสีย

ใบอนุญาตเลขที่ _____ หมดอายุ _____

ออกให้โดย _____

2. ข้อมูลเกี่ยวกับระบบน้ำเสีย และแหล่งรองรับน้ำทิ้ง

(1) ประเภท / ชนิดของระบบบำบัดน้ำเสีย

ความสามารถในการบำบัดน้ำเสีย

(2) การทำงานของระบบบำบัดน้ำเสีย

[X] แบบต่อเนื่อง ชั่วโมง/วัน

[] แบบไม่ต่อเนื่อง (ระบุ)

(3) อุปกรณ์และเครื่องมือที่ใช้ในระบบบำบัดน้ำเสีย

[X] เครื่องสูบน้ำ

[X] ระบบเติมอากาศ

[] เครื่องกวน/ผสมน้ำเสีย

[] เครื่องกวน/ผสมสารเคมี

[X] เครื่องสูบลำโพง

[] อื่นๆ

[] อื่นๆ

[] อื่นๆ

(4) แหล่งรองรับน้ำทิ้ง (ระบุ) ท่อวางระบายน้ำสาธารณะ

(5) วิธีจัดการตะกอนที่เกิดขึ้นจากระบบบำบัดน้ำเสียและวิธีการกำจัด จัดจ้างรถสูบน้ำ

3. สรุปผลการดำเนินงานของระบบบำบัดน้ำเสียเป็นรายเดือน

- (1) ปริมาณการใช้ไฟฟ้าของระบบบำบัดน้ำเสีย (หน่วย) 412.000 หน่วย
- (2) ปริมาณน้ำใช้ในทุกกิจกรรมของแหล่งกำเนิดมลพิษ (ลบ.ม.) 2,062.000 ลบ.ม.
- (3) ปริมาณน้ำเสียที่เข้าระบบบำบัดน้ำเสีย (ลบ.ม.) 1,650.000 ลบ.ม.
- (4) การระบายน้ำทิ้งจากระบบบำบัดน้ำเสีย
- | | | |
|-------------------------------------|------------------------------------|-----|
| <input checked="" type="checkbox"/> | ระบายทุกวัน | |
| <input type="checkbox"/> | ระบายบางวัน (ระบุจำนวนวันที่ระบาย) | วัน |
| <input type="checkbox"/> | ไม่ระบายเลย | |
- (5) ปริมาณสารเคมี หรือสารสกัดชีวภาพที่ใช้
- | | |
|----|----------------|
| 1. | ปริมาณ หน่วย |
| | 0.000 กิโลกรัม |
- (6) การทำงานของระบบบำบัดน้ำเสีย
- | | | |
|--------------------|--|----------------------------------|
| ระบบบำบัดน้ำเสีย | <input checked="" type="checkbox"/> ปกติ | <input type="checkbox"/> ผิดปกติ |
| เครื่องสูบน้ำ | <input checked="" type="checkbox"/> ปกติ | <input type="checkbox"/> ผิดปกติ |
| ระบบเติมอากาศ | <input checked="" type="checkbox"/> ปกติ | <input type="checkbox"/> ผิดปกติ |
| เครื่องสูบน้ำตะกอน | <input checked="" type="checkbox"/> ปกติ | <input type="checkbox"/> ผิดปกติ |
- (7) ปริมาณตะกอนส่วนเกินที่เกิดขึ้นจากระบบบำบัดน้ำเสียที่นำไปกำจัด 0.00 กิโลกรัม
- (8) ปัญหา อุปสรรค และแนวทางแก้ไข 0

คำเตือน ๑. เจ้าของหรือผู้ครอบครองแหล่งกำเนิดมลพิษ ผู้ควบคุมระบบบำบัดน้ำเสีย หรือผู้รับจ้างให้บริการบำบัดน้ำเสียผู้ใดไม่จัดเก็บสถิติ ข้อมูล หรือไม่ทำบันทึกหรือรายงานตามมาตรา ๘๐ ต้องระวางโทษจำคุกไม่เกินหนึ่งเดือน หรือปรับไม่เกินหนึ่งหมื่นบาท หรือทั้งจำทั้งปรับตามมาตรา ๑๐๖

๒. ผู้ควบคุมระบบบำบัดน้ำเสียหรือผู้รับจ้างให้บริการบำบัดน้ำเสียผู้ใดทำบันทึกหรือรายงานโดยแสดงข้อความอันเป็นเท็จ ต้องระวางโทษจำคุกไม่เกินหนึ่งปี หรือปรับไม่เกินหนึ่งแสนบาท หรือทั้งจำทั้งปรับตามมาตรา ๑๐๗

แบบ ทส. ๑

แบบบันทึกรายละเอียดของสถิติและข้อมูลซึ่งแสดงผลการทำงานของระบบบำบัดน้ำเสีย ของแหล่งกำเนิดมลพิษ

แหล่งกำเนิดมลพิษ ตั้งอยู่เลขที่ 19 หมู่ที่ - ซอย สุข ท วิ ท
33

ถนน สุขุมวิท แขวง/ตำบล คลองตัน . เขต/อำเภอ วัฒนา

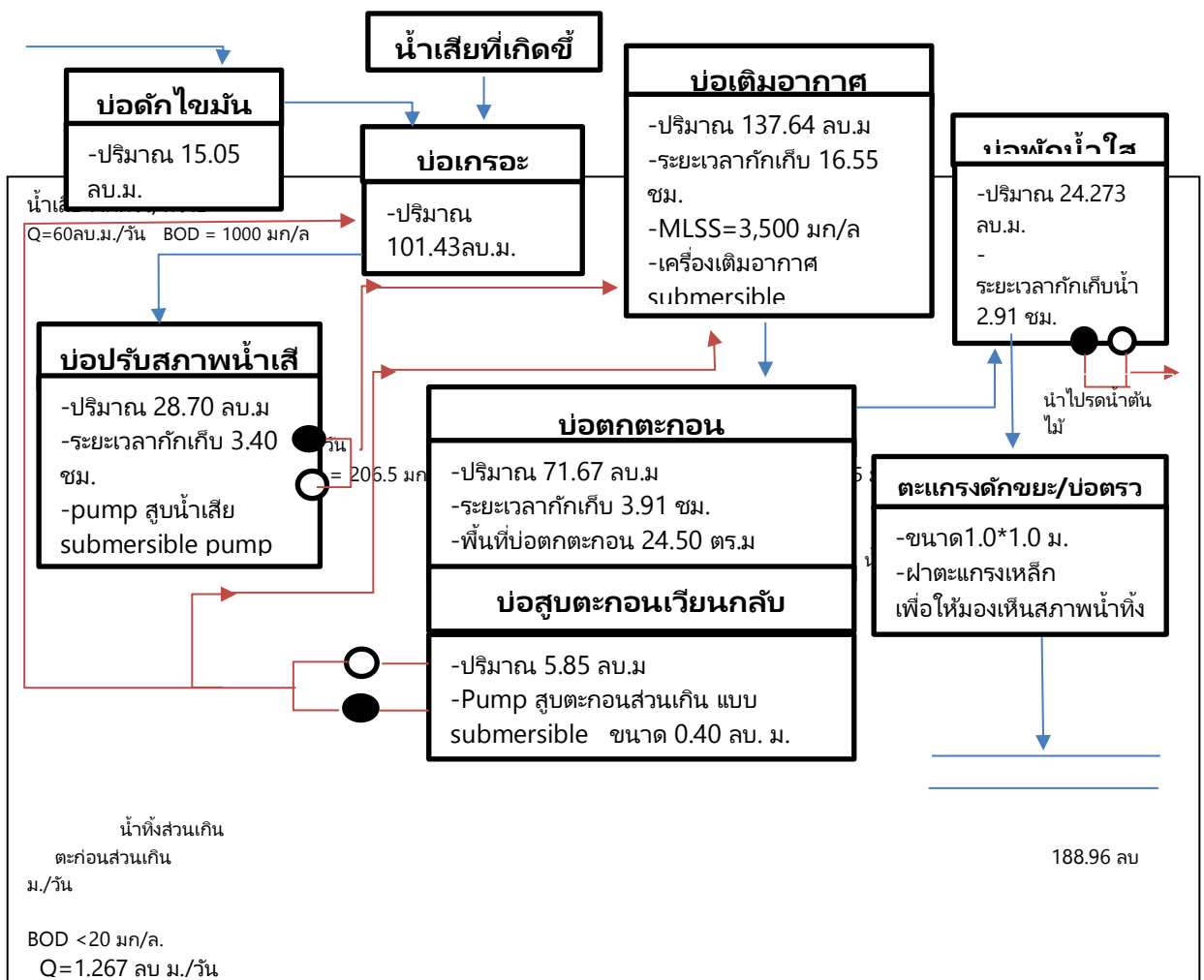
จังหวัด กรุงเทพมหานคร โทรศัพท์ 0-2116-776 โทรสาร

มี นิติบุคคลอาคารชุด โนเบิล บี เทอร์ดี ทรี
เป็นเจ้าของ หรือผู้ครอบครองแหล่งกำเนิดมลพิษ
ประกอบกิจการประเภท นิติบุคคลอาคารชุด

ใบอนุญาตเลขที่ (ถ้ามี) อช.13 ออกให้ โดย
สำนักงานที่ดินกรุงเทพมหานคร สาขาพระโขนง หมดอายุ -

ซึ่งมีแผนผังแสดงการทำงานของระบบบำบัดน้ำเสีย ดังนี้

ว. ๔



ได้จัดเก็บสถิติและข้อมูลแสดงผลการทำงานของระบบบำบัดน้ำเสียปรากฏตามตาราง ดังนี้

วันเดือนปี	สถิติและข้อมูลที่เก็บจากแหล่งกำเนิดมลพิษ														ลายมือชื่อผู้บันทึก
	ปริมาณการใช้ไฟฟ้าของระบบบำบัดน้ำเสีย (หน่วย)	ปริมาณน้ำใช้ในทุกกิจกรรมของแหล่งกำเนิดมลพิษ (ลบ.ม.)	ปริมาณน้ำเสียที่เข้าระบบบำบัดน้ำเสีย (ลบ.ม.)	การระบายน้ำทิ้งจากระบบบำบัดน้ำเสีย(ระบาย/ไม่ระบาย)	ปริมาณสารเคมีหรือสารสกัดชีวภาพที่ใช้ (ชื่อ/ปริมาณ) (ลิตรหรือกิโลกรัม)	การทำงานของระบบบำบัดน้ำเสีย							ปริมาณตะกอนส่วนเกินที่เกิดขึ้นจากระบบบำบัดน้ำเสียที่นำไปกำจัด (ลบ.ม.)	ปัญหาอุปสรรคและแนวทางแก้ไข	
						ระบบบำบัดน้ำเสีย (ปกติ/ผิดปกติ)	เครื่องสูบน้ำ (ปกติ/ผิดปกติ)	เครื่องเติมอากาศ (ปกติ/ผิดปกติ)	เครื่องกวน/ผสมน้ำเสีย (ปกติ/ผิดปกติ)	เครื่องกวน/ผสมสารเคมี (ปกติ/ผิดปกติ)	เครื่องสูบลบตะกอน (ปกติ/ผิดปกติ)	อื่นๆ (ระบบ) (ปกติ/ผิดปกติ)			
1/05/67	310.8	66	52.8	ระบาย	-	ปกติ	ปกติ	ปกติ	ปกติ	-	ปกติ	ปกติ	-	ไม่มี	ธีรยุทธ
2/05/67	310.8	67	53.6	ระบาย	-	ปกติ	ปกติ	ปกติ	ปกติ	-	ปกติ	ปกติ	-	ไม่มี	ธีรยุทธ
3/05/67	310.8	66	52.8	ระบาย	-	ปกติ	ปกติ	ปกติ	ปกติ	-	ปกติ	ปกติ	-	ไม่มี	ธีรยุทธ
4/05/67	310.8	75	60	ระบาย	-	ปกติ	ปกติ	ปกติ	ปกติ	-	ปกติ	ปกติ	-	ไม่มี	ธีรยุทธ
5/05/67	310.8	68	54.4	ระบาย	-	ปกติ	ปกติ	ปกติ	ปกติ	-	ปกติ	ปกติ	-	ไม่มี	ธีรยุทธ
6/05/67	310.8	43	34.4	ระบาย	-	ปกติ	ปกติ	ปกติ	ปกติ	-	ปกติ	ปกติ	-	ไม่มี	ธีรยุทธ
7/05/67	310.8	90	72	ระบาย	-	ปกติ	ปกติ	ปกติ	ปกติ	-	ปกติ	ปกติ	-	ไม่มี	ธีรยุทธ
8/05/67	310.8	45	36	ระบาย	-	ปกติ	ปกติ	ปกติ	ปกติ	-	ปกติ	ปกติ	-	ไม่มี	ธีรยุทธ
9/05/67	310.8	66	52.8	ระบาย	-	ปกติ	ปกติ	ปกติ	ปกติ	-	ปกติ	ปกติ	-	ไม่มี	ธีรยุทธ
10/05/67	310.8	66	52.8	ระบาย	-	ปกติ	ปกติ	ปกติ	ปกติ	-	ปกติ	ปกติ	-	ไม่มี	ธีรยุทธ

[illegible]

/67	8						ติ								
28/05 /67	310. 8	66	52.8	ระบายนาย	-	ปกติ	ปกติ	ปกติ	ปกติ	-	ปกติ	ปกติ	-	ไม่มี	จริยพร
29/05 /67	310. 8	65	52	ระบายนาย	-	ปกติ	ปกติ	ปกติ	ปกติ	-	ปกติ	ปกติ	-	ไม่มี	จริยพร
30/05 /67	310. 8	44	35.2	ระบายนาย	-	ปกติ	ปกติ	ปกติ	ปกติ	-	ปกติ	ปกติ	-	ไม่มี	จริยพร
31/05 /67	310. 8	66	52.8	ระบายนาย	-	ปกติ	ปกติ	ปกติ	ปกติ	-	ปกติ	ปกติ	-	ไม่มี	จริยพร

หมายเหตุ ๑. ให้กรอกสถิติและข้อมูลเฉพาะในกรณีที่มีสถิติและข้อมูลนั้น ๆ
ในแต่ละวัน

๒

ในกรณีระบบบำบัดน้ำเสียที่มีการติดตั้งเครื่องตรวจวัดคุณภาพน้ำทิ้งแบบอัตโนมัติ
ให้แนบผลการตรวจวัดคุณภาพน้ำทิ้งทุกวันแยกตามพารามิเตอร์ที่ตรวจวัด
และทำการสรุปผลเป็นสถิติและข้อมูลรายเดือน

4

ขอรับรองว่าการบันทึกสถิติและข้อมูลตามตารางข้างต้นถูกต้องทุก
ประการ

.....เลิศ อาชวานันทกุล

.....เจ้าของหรือผู้ครอบครองแหล่งกำเนิดมลพิษ

(.....)

.....ธีรยุทธ.....ดีรัศมี.....ผู้ควบคุมระบบบำบัดน้ำเสีย

(.....)

ใบอนุญาตเลขที่ หมดอายุ

.....

ออกให้โดย.....

.....

.....

ผู้รับจ้างให้บริการบำบัดน้ำเสีย

(.....)

ใบอนุญาตเลขที่ หมดอายุ

.....

ออกให้โดย

.....

.....

รายงานสรุปผลการทำงานของระบบบำบัดน้ำเสีย

๑. ข้อมูลทั่วไป

แหล่งกำเนิดมลพิษ ตั้งอยู่เลขที่ 19 หมู่ที่ - ซอย สุขุมวิท 33

ถนน สุขุมวิท แขวง/ตำบล คลองตัน . เขต/อำเภอ วัฒนา

จังหวัด กรุงเทพมหานคร โทรศัพท์ 0-2116-776 โทรสาร - มี

เป็น เจ้าของ หรือ ผู้ครอบครองแหล่งกำเนิดมลพิษ ประกอบกิจการประเภท

ใบ อนุญาต เลข ที่ (ถ้ามี) ออกให้โดย หมดอายุ

ในการนี้ขอรายงานสรุปผลการทำงานของระบบบำบัดน้ำเสียของแหล่งกำเนิดมลพิษ สืบมาหรีบ เดือน พฤษภาคม พ.ศ. 2567 ตามที่ได้กำหนดในมาตรา ๘๐ แห่งพระราชบัญญัติส่งเสริมและรักษาคุณภาพสิ่งแวดล้อมแห่งชาติ พ.ศ. ๒๕๓๕ ในฐานะ

..... เลิศ อาชวานันทกุล.....

เจ้าของหรือผู้ครอบครองแหล่งกำเนิดมลพิษ

(.....)

..... ธีรยุทธ..... ติรัศมี..... ผู้ควบคุมระบบบำบัดน้ำเสีย

(.....)

ใบอนุญาตเลขที่ หมดอายุ

ออกให้โดย

ผู้รับจ้างให้บริการบำบัดน้ำเสีย

(.....)

ใบอนุญาตเลขที่ หมดอายุ

ออกให้โดย

๒. ข้อมูลเกี่ยวกับระบบบำบัดน้ำเสีย และแหล่งรองรับน้ำทิ้ง

(๑) ประเภท/ชนิดของระบบบำบัดน้ำเสีย บ่อเติมอากาศ

ความสามารถในการรองรับน้ำเสียของระบบบำบัดน้ำเสีย 200 ลบ.ม./วัน

(๒) การทำงานของระบบบำบัดน้ำเสีย ☐ แบบต่อเนื่อง 24 ชั่วโมง/วัน

☐ แบบไม่ต่อเนื่อง (ระบบ).....

.....
(๓) อุปกรณ์และเครื่องมือที่ใช้ในระบบบำบัดน้ำเสีย ☒ เครื่องสูบน้ำ ☐
เครื่องเติมอากาศ

☐ เครื่องกวน/ผสมน้ำเสีย ☐ เครื่องกวน/ผสมสารเคมี

☒ เครื่องสูบน้ำตะกอน ☐ อื่น ๆ (ระบบ)

.....
(๔) แหล่งรองรับน้ำทิ้ง (ระบบ) ท่อระบายน้ำสาธารณะ

.....
(๕) วิธีจัดการตะกอนที่เกิดขึ้นจากระบบบำบัดน้ำเสียและวิธีการกำจัด
จางรณมาสูบเพื่อนำไปกำจัด

๓. สรุปผลการทำงานของระบบบำบัดน้ำเสียเป็นรายเดือน

(๑) ปริมาณการใช้ไฟฟ้าของระบบบำบัดน้ำเสีย (หน่วย) 382
หน่วย

(๒) ปริมาณน้ำใช้ทุกกิจกรรมในแหล่งกำเนิดมลพิษ (ลบ.ม.)
..... 1,991 ลบ.ม.

(๓) ปริมาณน้ำเสียที่เข้าระบบบำบัดน้ำเสีย (ลบ.ม.) 1,529
ลบ.ม.

(๔) การระบายน้ำทิ้งจากระบบบำบัดน้ำเสีย ระบาย

(๕) ปริมาณสารเคมีหรือสารสกัดชีวภาพที่ใช้ (ลิตรหรือกิโลกรัม) ... -

(๖) การทำงานของระบบบำบัดน้ำเสียและอุปกรณ์

- ระบบบำบัดน้ำเสีย ☐ ปกติ ☐ ผิดปกติ (ระบุ)

- เครื่องสูบน้ำ ☐ ปกติ ☐ ผิดปกติ (ระบุ)

- เครื่องเติมอากาศ ☐ ปกติ ☐ ผิดปกติ (ระบุ)

- เครื่องกวน/ผสมน้ำเสีย ☐ ปกติ ☐ ผิดปกติ (ระบุ)

- เครื่องกวน/ผสมสารเคมี ☐ ปกติ ☐ ผิดปกติ (ระบุ)

- เครื่องสูบลำโพง ☐ ปกติ ☐ ผิดปกติ (ระบุ)

- อื่น ๆ ☐ ปกติ ☐ ผิดปกติ (ระบุ)

(๗) ปริมาณตะกอนส่วนเกินจากระบบบำบัดน้ำเสียที่นำไปกำจัด
(ลบ.ม.) - ลบ.ม.

(๘) ปัญหา อุปสรรค และแนวทางแก้ไข

คำเตือน ๑ . เจ้าของหรือผู้ครอบครองแหล่งกำเนิดมลพิษ
ผู้ควบคุมระบบบำบัดน้ำเสีย
หรือผู้รับจ้างให้บริการบำบัดน้ำเสียผู้ใดไม่จัดเก็บสถิติ ข้อมูล
หรือไม่ทำบันทึกหรือรายงานตามมาตรา ๘๐
ต้องระวางโทษจำคุกไม่เกินหนึ่งเดือน
หรือปรับไม่เกินหนึ่งหมื่นบาท หรือทั้งจำทั้งปรับตามมาตรา ๑๐๖

๒

ผู้ควบคุมระบบบำบัดน้ำเสียหรือผู้รับจ้างให้บริการบำบัดน้ำเสียผู้ใดทำ
บันทึกหรือรายงาน โดยแสดงข้อความอันเป็นเท็จ
ต้องระวางโทษจำคุกไม่เกินหนึ่งปี หรือปรับไม่เกินหนึ่งแสนบาท
หรือทั้งจำทั้งปรับตามมาตรา ๑๐๗

รายงานสรุปผลการทำงานของระบบบำบัดน้ำเสีย

ชื่อแหล่งกำเนิดมลพิษ : นิติบุคคลอาคารชุดโนเบิล บี เทอร์ดีทรี

แหล่งกำเนิดมลพิษ ตั้งอยู่เลขที่ : 19

หมู่ที่ :

ซอย : สุขุมวิท 33

ถนน :

แขวง/ตำบล : คลองตันเหนือ

เขต/ตำบล : เขตวัฒนา

จังหวัด : กรุงเทพมหานคร

โทรศัพท์ : 021164776

โทรสาร :

มี : เป็นเจ้าของหรือผู้ครอบครองแหล่งกำเนิดมลพิษ

ประกอบกิจการประเภท : อาคารชุด

ประเภทย่อย : ประเภท ข ตั้งแต่ 100 ห้องแต่ไม่ถึง 500 จำนวนห้อง : 282

สังกัด : อื่นๆ

ใบอนุญาตเลขที่ (ถ้ามี) :

ออกให้โดย :

หมดอายุ : วว/ตด/ปปปป

ในการนี้ ขอรายงานสรุปผลการทำงานของระบบบำบัดน้ำเสีย ของแหล่งกำเนิดมลพิษสำหรับ เดือน พฤษภาคม พ.ศ. 2567
ตามที่ได้กำหนดในมาตรา 80 แห่งพระราชบัญญัติส่งเสริมและรักษาคุณภาพสิ่งแวดล้อมแห่งชาติ พ.ศ. 2535 ในฐานะ

ลงชื่อ นายธีรยุทธ ดีร์ศรี เจ้าของหรือผู้ครอบครองแหล่งกำเนิดมลพิษ

ลงชื่อ _____ ผู้ควบคุมระบบบำบัดน้ำเสีย

ใบอนุญาตเลขที่ _____ หมดอายุ _____

ออกให้โดย _____

ลงชื่อ _____ ผู้รับจ้างให้บริการบำบัดน้ำเสีย

ใบอนุญาตเลขที่ _____ หมดอายุ _____

ออกให้โดย _____

2. ข้อมูลเกี่ยวกับระบบน้ำเสีย และแหล่งรองรับน้ำทิ้ง

(1) ประเภท / ชนิดของระบบบำบัดน้ำเสีย

ความสามารถในการบำบัดน้ำเสีย

(2) การทำงานของระบบบำบัดน้ำเสีย

[X] แบบต่อเนื่อง ชั่วโมง/วัน

[] แบบไม่ต่อเนื่อง (ระบุ)

(3) อุปกรณ์และเครื่องมือที่ใช้ในระบบบำบัดน้ำเสีย

[X] เครื่องสูบน้ำ

[X] ระบบเติมอากาศ

[] เครื่องกวน/ผสมน้ำเสีย

[] เครื่องกวน/ผสมสารเคมี

[X] เครื่องสูบลำโพง

[] อื่นๆ

[] อื่นๆ

[] อื่นๆ

(4) แหล่งรองรับน้ำทิ้ง (ระบุ) ท่อวางระบายน้ำสาธารณะ

(5) วิธีจัดการตะกอนที่เกิดขึ้นจากระบบบำบัดน้ำเสียและวิธีการกำจัด จัดจ้างรถสูบน้ำ

3. สรุปผลการดำเนินงานของระบบบำบัดน้ำเสียเป็นรายเดือน

- (1) ปริมาณการใช้ไฟฟ้าของระบบบำบัดน้ำเสีย (หน่วย) 382.000 หน่วย
- (2) ปริมาณน้ำใช้ในทุกกิจกรรมของแหล่งกำเนิดมลพิษ (ลบ.ม.) 1,991.000 ลบ.ม.
- (3) ปริมาณน้ำเสียที่เข้าระบบบำบัดน้ำเสีย (ลบ.ม.) 1,529.000 ลบ.ม.
- (4) การระบายน้ำทิ้งจากระบบบำบัดน้ำเสีย
- | | | |
|-------------------------------------|------------------------------------|-----|
| <input checked="" type="checkbox"/> | ระบายทุกวัน | |
| <input type="checkbox"/> | ระบายบางวัน (ระบุจำนวนวันที่ระบาย) | วัน |
| <input type="checkbox"/> | ไม่ระบายเลย | |
- (5) ปริมาณสารเคมี หรือสารสกัดชีวภาพที่ใช้
- | | |
|----|----------------|
| 1. | ปริมาณ หน่วย |
| | 0.000 กิโลกรัม |
- (6) การทำงานของระบบบำบัดน้ำเสีย
- | | | |
|--------------------|--|----------------------------------|
| ระบบบำบัดน้ำเสีย | <input checked="" type="checkbox"/> ปกติ | <input type="checkbox"/> ผิดปกติ |
| เครื่องสูบน้ำ | <input checked="" type="checkbox"/> ปกติ | <input type="checkbox"/> ผิดปกติ |
| ระบบเติมอากาศ | <input checked="" type="checkbox"/> ปกติ | <input type="checkbox"/> ผิดปกติ |
| เครื่องสูบน้ำตะกอน | <input checked="" type="checkbox"/> ปกติ | <input type="checkbox"/> ผิดปกติ |
- (7) ปริมาณตะกอนส่วนเกินที่เกิดขึ้นจากระบบบำบัดน้ำเสียที่นำไปกำจัด 0.00 กิโลกรัม
- (8) ปัญหา อุปสรรค และแนวทางแก้ไข 0

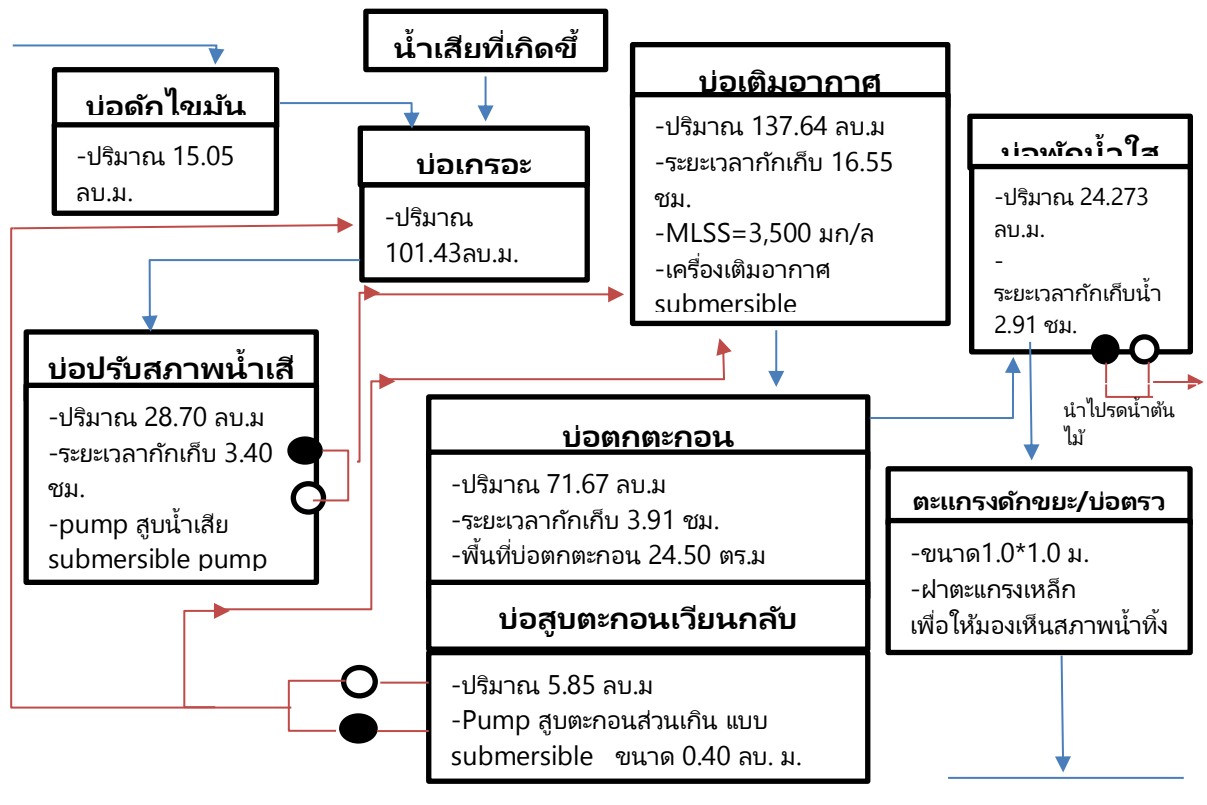
คำเตือน ๑. เจ้าของหรือผู้ครอบครองแหล่งกำเนิดมลพิษ ผู้ควบคุมระบบบำบัดน้ำเสีย หรือผู้รับจ้างให้บริการบำบัดน้ำเสียผู้ใดไม่จัดเก็บสถิติ ข้อมูล หรือไม่ทำบันทึกหรือรายงานตามมาตรา ๘๐ ต้องระวางโทษจำคุกไม่เกินหนึ่งเดือน หรือปรับไม่เกินหนึ่งหมื่นบาท หรือทั้งจำทั้งปรับตามมาตรา ๑๐๖

๒. ผู้ควบคุมระบบบำบัดน้ำเสียหรือผู้รับจ้างให้บริการบำบัดน้ำเสียผู้ใดทำบันทึกหรือรายงานโดยแสดงข้อความอันเป็นเท็จ ต้องระวางโทษจำคุกไม่เกินหนึ่งปี หรือปรับไม่เกินหนึ่งแสนบาท หรือทั้งจำทั้งปรับตามมาตรา ๑๐๗

**แบบบันทึกรายละเอียดของสถิติและข้อมูลซึ่งแสดงผลการทำงาน
นของระบบบำบัดน้ำเสีย
ของแหล่งกำเนิดมลพิษ**

ใบอนุญาตเลขที่ (ถ้ามี)..... อช.13..... อ อ ก ไ ห้ โ ด ย
สำนักงานที่ดินกรุงเทพมหานคร สาขาพระโขนง..... หมดอายุ -

٢ ٤



น้ำเสียจากครัวทั่วไป

Q=60ลบ.ม./วัน BOD = 1000 มก/ล

Q = 200 ลบ.ม./วัน

BOD = 206.5 มก./ล

Q=200 ลบ ม. /วัน BOD= 206.5 มก/ล

ตะกอนเวียนกลับ 240 ลบ.ม./วัน

น้ำทิ้ง 200 ลบ.ม. /วัน

น้ำทิ้งส่วนเกิน

ตะกอนส่วนเกิน

ม./วัน

188.96 ลบ

BOD <20 มก/ล.

Q=1.267 ลบ ม./วัน

ได้จัดเก็บสถิติและข้อมูลแสดงผลการทำงานของระบบบำบัดน้ำเสียปรากฏตาม
ตาราง ดังนี้

วันเดือนปี	สถิติและข้อมูลที่เก็บจากแหล่งกำเนิดมลพิษ														ลายมือชื่อผู้บันทึก
	ปริมาณการใช้ไฟฟ้าของระบบบำบัดน้ำเสีย (หน่วย)	ปริมาณน้ำใช้ในทุกกิจกรรมของแหล่งกำเนิดมลพิษ (ลบ.ม.)	ปริมาณน้ำเสียที่เข้าระบบบำบัดน้ำเสีย (ลบ.ม.)	การระบายน้ำทิ้งจากระบบบำบัดน้ำเสีย(ระบาย/ไม่ระบาย)	ปริมาณสารเคมีหรือสารสกัดชีวภาพที่ใช้ (ชื่อ/ปริมาณ) (ลิตรหรือกิโลกรัม)	การทำงานของระบบบำบัดน้ำเสีย							ปริมาณตะกอนส่วนเกินที่เกิดขึ้นจากระบบบำบัดน้ำเสียที่นำไปกำจัด (ลบ.ม.)	ปัญหาอุปสรรคและแนวทางแก้ไข	
						ระบบบำบัดน้ำเสีย (ปกติ/ผิดปกติ)	เครื่องสูบน้ำ (ปกติ/ผิดปกติ)	เครื่องเติมอากาศ (ปกติ/ผิดปกติ)	เครื่องกรองน้ำ/ผสมน้ำเสีย (ปกติ/ผิดปกติ)	เครื่องกรองน้ำ/ผสมสารเคมี (ปกติ/ผิดปกติ)	เครื่องสูบลำตะกอน (ปกติ/ผิดปกติ)	อื่น ๆ (ระบุ) (ปกติ/ผิดปกติ)			
1/06/67	310.8	76	60.8	ระบาย	-	ปกติ	ปกติ	ปกติ	ปกติ	-	ปกติ	ปกติ	-	ไม่มี	ธีรยุทธ
2/06/67	310.8	65	52	ระบาย	-	ปกติ	ปกติ	ปกติ	ปกติ	-	ปกติ	ปกติ	-	ไม่มี	ธีรยุทธ
3/06/67	310.8	44	35.2	ระบาย	-	ปกติ	ปกติ	ปกติ	ปกติ	-	ปกติ	ปกติ	-	ไม่มี	ธีรยุทธ
4/06/67	310.8	67	53.6	ระบาย	-	ปกติ	ปกติ	ปกติ	ปกติ	-	ปกติ	ปกติ	-	ไม่มี	ธีรยุทธ
5/06/67	310.8	44	35.2	ระบาย	-	ปกติ	ปกติ	ปกติ	ปกติ	-	ปกติ	ปกติ	-	ไม่มี	ธีรยุทธ
6/06/67	310.8	66	52.8	ระบาย	-	ปกติ	ปกติ	ปกติ	ปกติ	-	ปกติ	ปกติ	-	ไม่มี	ธีรยุทธ
7/06/67	310.8	44	35.2	ระบาย	-	ปกติ	ปกติ	ปกติ	ปกติ	-	ปกติ	ปกติ	-	ไม่มี	ธีรยุทธ
8/06/67	310.	72	57.6	ระบาย	-	ปกติ	ปกติ	ปกติ	ปกติ	-	ปกติ	ปกติ	-	ไม่มี	ธีรยุทธ

67	8						ติ								
9/06/ 67	310. 8	45	36	ระบายน	-	ปกติ	ปกติ	ปกติ	ปกติ	-	ปกติ	ปกติ	-	ไม่มี	ธีรยุทธ
10/06 /67	310. 8	65	52	ระบายน	-	ปกติ	ปกติ	ปกติ	ปกติ	-	ปกติ	ปกติ	-	ไม่มี	ธีรยุทธ
11/06 /67	310. 8	67	53.6	ระบายน	-	ปกติ	ปกติ	ปกติ	ปกติ	-	ปกติ	ปกติ	-	ไม่มี	ธีรยุทธ
12/06 /67	310. 8	44	35.2	ระบายน	-	ปกติ	ปกติ	ปกติ	ปกติ	-	ปกติ	ปกติ	-	ไม่มี	ธีรยุทธ
13/06 /67	310. 8	67	53.6	ระบายน	-	ปกติ	ปกติ	ปกติ	ปกติ	-	ปกติ	ปกติ	-	ไม่มี	ธีรยุทธ
14/06 /67	310. 8	65	52	ระบายน	-	ปกติ	ปกติ	ปกติ	ปกติ	-	ปกติ	ปกติ	-	ไม่มี	ธีรยุทธ
15/06 /67	310. 8	65	52	ระบายน	-	ปกติ	ปกติ	ปกติ	ปกติ	-	ปกติ	ปกติ	-	ไม่มี	ธีรยุทธ
16/06 /67	310. 8	48	38.4	ระบายน	-	ปกติ	ปกติ	ปกติ	ปกติ	-	ปกติ	ปกติ	-	ไม่มี	ธีรยุทธ
17/06 /67	310. 8	66	52.8	ระบายน	-	ปกติ	ปกติ	ปกติ	ปกติ	-	ปกติ	ปกติ	-	ไม่มี	ธีรยุทธ
18/06 /67	310. 8	66	52.8	ระบายน	-	ปกติ	ปกติ	ปกติ	ปกติ	-	ปกติ	ปกติ	-	ไม่มี	ธีรยุทธ
19/06 /67	310. 8	65	52	ระบายน	-	ปกติ	ปกติ	ปกติ	ปกติ	-	ปกติ	ปกติ	-	ไม่มี	ธีรยุทธ
20/06 /67	310. 8	44	35.2	ระบายน	-	ปกติ	ปกติ	ปกติ	ปกติ	-	ปกติ	ปกติ	-	ไม่มี	ธีรยุทธ
21/06 /67	310. 8	66	52.8	ระบายน	-	ปกติ	ปกติ	ปกติ	ปกติ	-	ปกติ	ปกติ	-	ไม่มี	ธีรยุทธ
22/06	310.	120	96	ระบายน	-	ปกติ	ปกติ	ปกติ	ปกติ	-	ปกติ	ปกติ	-	ไม่มี	ธีรยุทธ

[illegible]

หมายเหตุ ๑

ให้กรอกสถิติและข้อมูลเฉพาะในกรณีที่มีสถิติและข้อมูลนั้น ๆ
ในแต่ละวัน

๒

ในกรณีระบบบำบัดน้ำเสียที่มีการติดตั้งเครื่องตรวจวัดคุณภาพน้ำ
ที่ ก บ บ อ ต โ น ม ต
ให้แนบผลการตรวจวัดคุณภาพน้ำทั้งทุกวันแยกตามพารามิเตอร์
ที่ตรวจวัด และทำการสรุปผลเป็นสถิติและข้อมูลรายเดือน

4

ขอรับรองว่าการบันทึกสถิติและข้อมูลตามตารางข้างต้นถูกต้องทุก
ประการ

.....เลศ อาชวานันทกุล

.....เจ้าของหรือผู้ครอบครองแหล่งกำเนิดมลพิษ

(.....)

.....ธีรยุทธ.....ดีรัศมี.....ผู้ควบคุมระบบบำบัดน้ำเสีย

(.....)

ใบอนุญาตเลขที่ หมดอายุ

.....

ออกให้โดย.....

.....

.....

ผู้รับจ้างให้บริการบำบัดน้ำเสีย

(.....)

ใบอนุญาตเลขที่ หมดอายุ

.....

ออกให้โดย

.....

.....

รายงานสรุปผลการทำงานของระบบบำบัดน้ำเสีย

๑. ข้อมูลทั่วไป

แหล่งกำเนิดมลพิษ ตั้งอยู่เลขที่ 19 หมู่ที่ - ซอย สุขุมวิท 33

ถนน สุขุมวิท แขวง/ตำบล คลองตัน เขต/อำเภอวัฒนา

จังหวัด กรุงเทพมหานคร โทรศัพท์ 0-2116-776 โทรสาร - มี

เป็นเจ้าของหรือผู้ครอบครองแหล่งกำเนิดมลพิษ ประกอบกิจการประเภท ใ บ อ นุ ญ า ต เล ข ที่ (ถ้ามี) ออกให้โดย หมดอายุ

ในการนี้ขอรายงานสรุปผลการทำงานของระบบบำบัดน้ำเสียของแหล่งกำเนิดมลพิษ สำหรับ เดือน มิถุนายน พ.ศ. 2567 ตามที่ได้กำหนดในมาตรา ๘๐ แห่งพระราชบัญญัติส่งเสริมและรักษาคุณภาพสิ่งแวดล้อมแห่งชาติ พ.ศ. ๒๕๓๕ ในฐานะ

.....เลิศ อาชวานันทกุล.....

เจ้าของหรือผู้ครอบครองแหล่งกำเนิดมลพิษ

(.....)

.....ธีรยุทธ.....ดีรัศมี..... ผู้ควบคุมระบบบำบัดน้ำเสีย

(.....)

ใบอนุญาตเลขที่ หมดอายุ

.....

ออกให้โดย

.....

.....

.....

ผู้รับจ้างให้บริการบำบัดน้ำเสีย

(.....)

ใบอนุญาตเลขที่ หมดอายุ

.....

ออกให้โดย

๒. ข้อมูลเกี่ยวกับระบบบำบัดน้ำเสีย และแหล่งรองรับน้ำทิ้ง

(๑) ประเภท/ชนิดของระบบบำบัดน้ำเสีย บ่อเติมอากาศ.....

.....
ความสามารถในการรองรับน้ำเสียของระบบบำบัดน้ำเสีย.....200.....ลบ.ม./วัน

(๒) การทำงานของระบบบำบัดน้ำเสีย ☐ แบบต่อเนื่อง24
ชั่วโมง/วัน

☐ แบบไม่ต่อเนื่อง (ระบุ).....

.....
(๓) อุปกรณ์และเครื่องมือที่ใช้ในระบบบำบัดน้ำเสีย ☒ เครื่องสูบน้ำ ☐
เครื่องเติมอากาศ

☐ เครื่องกวน/ผสมน้ำเสีย ☐ เครื่องกวน/ผสมสารเคมี

☒ เครื่องสูบน้ำตะกอน ☐ อื่น ๆ (ระบุ)

.....
(๔) แหล่งรองรับน้ำทิ้ง (ระบุ) ท่อระบายน้ำสาธารณะ.....

.....
(๕) วิธีจัดการตะกอนที่เกิดขึ้นจากระบบบำบัดน้ำเสียและวิธีการกำจัด
..... จ้างรถมาสูบเพื่อนำไปกำจัด.....

๓. สรุปผลการทำงานของระบบบำบัดน้ำเสียเป็นรายเดือน

- (๑) ปริมาณการใช้ไฟฟ้าของระบบบำบัดน้ำเสีย (หน่วย) 371
หน่วย.....
- (๒) ปริมาณน้ำใช้ทุกกิจกรรมในแหล่งกำเนิดมลพิษ (ลบ.ม.) 1,875
ลบ.ม.....
- (๓) ปริมาณน้ำเสียที่เข้าระบบบำบัดน้ำเสีย (ลบ.ม.)..... 1,486
ลบ.ม.....
- (๔) การระบายน้ำทิ้งจากระบบบำบัดน้ำเสีย ระบาย.....
.....
- (๕) ปริมาณสารเคมีหรือสารสกัดชีวภาพที่ใช้ (ลิตรหรือกิโลกรัม)
.....
- (๖) การทำงานของระบบบำบัดน้ำเสียและอุปกรณ์
- ระบบบำบัดน้ำเสีย ☐ ปกติ ☐ ผิดปกติ (ระบุ).....
.....
 - เครื่องสูบน้ำ ☐ ปกติ ☐ ผิดปกติ (ระบุ)
.....
 - เครื่องเติมอากาศ ☐ ปกติ ☐ ผิดปกติ (ระบุ)
.....
 - เครื่องกวน/ผสมน้ำเสีย ☐ ปกติ ☐ ผิดปกติ (ระบุ)
.....
 - เครื่องกวน/ผสมสารเคมี ☐ ปกติ ☐ ผิดปกติ (ระบุ)
.....
 - เครื่องสูบลำโพง ☐ ปกติ ☐ ผิดปกติ (ระบุ).....
.....
 - อื่น ๆ..... ☐ ปกติ ☐ ผิดปกติ (ระบุ)
.....
- (๗) ปริมาณตะกอนส่วนเกินจากระบบบำบัดน้ำเสียที่นำไปกำจัด
(ลบ.ม.) - ลบ.ม.
- (๘) ปัญหา อุปสรรค และแนวทางแก้ไข.....
.....
.....

คำเตือน ๑. เจ้าของหรือผู้ครอบครองแหล่งกำเนิดมลพิษ
ผู้ ค ว บ ค ว ม ร ะ บ บ บ ำ บ ั ด น ้ำ ส ี ย
หรือผู้รับจ้างให้บริการบำบัดน้ำเสียผู้ใดไม่จัดเก็บสถิติ
ข้อมูล หรือไม่ทำบันทึกหรือรายงานตามมาตรา ๘๐
ต้องระวางโทษจำคุกไม่เกินหนึ่งเดือน

หรือปรับไม่เกินหนึ่งหมื่นบาท หรือทั้งจำทั้งปรับตามมาตรา ๑๐๖

๒

ผู้ควบคุมระบบบำบัดน้ำเสียหรือผู้รับจ้างให้บริการบำบัดน้ำเสียผู้ใดทำบันทึกหรือรายงานโดยแสดงข้อความอันเป็นเท็จ
ต้อ ง ร ะ ว ำ ง โ ท ษ จ ำ ค ฤ ก ไ ม ' เ ก ิ น ห น ึ่ง ป ี
ห ร ือ ป ร ั บ ไ ม ' เ ก ิ น ห น ึ่ง แ ส น บ ำ ท
หรือทั้งจำทั้งปรับตามมาตรา ๑๐๗

รายงานสรุปผลการทำงานของระบบบำบัดน้ำเสีย

ชื่อแหล่งกำเนิดมลพิษ : นิติบุคคลอาคารชุดโนเบิล บี เทอร์รี่

แหล่งกำเนิดมลพิษ ตั้งอยู่เลขที่ : 19

หมู่ที่ :

ซอย : สุขุมวิท 33

ถนน :

แขวง/ตำบล : คลองตันเหนือ

เขต/ตำบล : เขตวัฒนา

จังหวัด : กรุงเทพมหานคร

โทรศัพท์ : 021164776

โทรสาร :

มี : เป็นเจ้าของหรือผู้ครอบครองแหล่งกำเนิดมลพิษ

ประกอบกิจการประเภท : อาคารชุด

ประเภทย่อย : ประเภท ข ตั้งแต่ 100 ห้องแต่ไม่ถึง 500 จำนวนห้อง : 282

สังกัด : อื่นๆ

ใบอนุญาตเลขที่ (ถ้ามี) :

ออกให้โดย :

หมดอายุ : วว/ตด/ปปปป

ในการนี้ ขอรายงานสรุปผลการทำงานของระบบบำบัดน้ำเสีย ของแหล่งกำเนิดมลพิษสำหรับ เดือน มิถุนายน พ.ศ. 2567
ตามที่ได้กำหนดในมาตรา 80 แห่งพระราชบัญญัติส่งเสริมและรักษาคุณภาพสิ่งแวดล้อมแห่งชาติ พ.ศ. 2535 ในฐานะ

ลงชื่อ นายธีรยุทธ ธีรศรีมี เจ้าของหรือผู้ครอบครองแหล่งกำเนิดมลพิษ

ลงชื่อ _____ ผู้ควบคุมระบบบำบัดน้ำเสีย

ใบอนุญาตเลขที่ _____ หมดอายุ _____

ออกให้โดย _____

ลงชื่อ _____ ผู้รับจ้างให้บริการบำบัดน้ำเสีย

ใบอนุญาตเลขที่ _____ หมดอายุ _____

ออกให้โดย _____

2. ข้อมูลเกี่ยวกับระบบน้ำเสีย และแหล่งรองรับน้ำทิ้ง

(1) ประเภท / ชนิดของระบบบำบัดน้ำเสีย

ความสามารถในการบำบัดน้ำเสีย

(2) การทำงานของระบบบำบัดน้ำเสีย

[X] แบบต่อเนื่อง ชั่วโมง/วัน

[] แบบไม่ต่อเนื่อง (ระบุ)

(3) อุปกรณ์และเครื่องมือที่ใช้ในระบบบำบัดน้ำเสีย

[X] เครื่องสูบน้ำ

[X] ระบบเติมอากาศ

[] เครื่องกวน/ผสมน้ำเสีย

[] เครื่องกวน/ผสมสารเคมี

[X] เครื่องสูบลำโพง

[] อื่นๆ

[] อื่นๆ

[] อื่นๆ

(4) แหล่งรองรับน้ำทิ้ง (ระบุ)

(5) วิธีจัดการตะกอนที่เกิดขึ้นจากระบบบำบัดน้ำเสียและวิธีการกำจัด

3. สรุปผลการทำงานของระบบบำบัดน้ำเสียเป็นรายเดือน

- (1) ปริมาณการใช้ไฟฟ้าของระบบบำบัดน้ำเสีย (หน่วย) 371.000 หน่วย
- (2) ปริมาณน้ำใช้ในทุกกิจกรรมของแหล่งกำเนิดมลพิษ (ลบ.ม.) 1,857.000 ลบ.ม.
- (3) ปริมาณน้ำเสียที่เข้าระบบบำบัดน้ำเสีย (ลบ.ม.) 1,486.000 ลบ.ม.
- (4) การระบายน้ำทิ้งจากระบบบำบัดน้ำเสีย
- | | | |
|---|------------------------------------|-----|
| <input checked="" type="checkbox"/> [X] | ระบายทุกวัน | |
| <input type="checkbox"/> [] | ระบายบางวัน (ระบุจำนวนวันที่ระบาย) | วัน |
| <input type="checkbox"/> [] | ไม่ระบายเลย | |
- (5) ปริมาณสารเคมี หรือสารสกัดชีวภาพที่ใช้
- | | | |
|----|--------|----------|
| | ปริมาณ | หน่วย |
| 1. | 0.000 | กิโลกรัม |
- (6) การทำงานของระบบบำบัดน้ำเสีย
- | | | |
|------------------|--|--------------------------------------|
| ระบบบำบัดน้ำเสีย | <input checked="" type="checkbox"/> [X] ปกติ | <input type="checkbox"/> [] ผิดปกติ |
| เครื่องสูบน้ำ | <input checked="" type="checkbox"/> [X] ปกติ | <input type="checkbox"/> [] ผิดปกติ |
| ระบบเติมอากาศ | <input checked="" type="checkbox"/> [X] ปกติ | <input type="checkbox"/> [] ผิดปกติ |
| เครื่องสูบลำไส้ | <input checked="" type="checkbox"/> [X] ปกติ | <input type="checkbox"/> [] ผิดปกติ |
- (7) ปริมาณตะกอนส่วนเกินที่เกิดขึ้นจากระบบบำบัดน้ำเสียที่นำไปกำจัด 0.00 กิโลกรัม
- (8) ปัญหา อุปสรรค และแนวทางแก้ไข 0

คำเตือน ๑. เจ้าของหรือผู้ครอบครองแหล่งกำเนิดมลพิษ ผู้ควบคุมระบบบำบัดน้ำเสีย หรือผู้รับจ้างให้บริการบำบัดน้ำเสียผู้ใดไม่จัดเก็บสถิติ ข้อมูล หรือไม่ทำบันทึกหรือรายงานตามมาตรา ๘๐ ต้องระวางโทษจำคุกไม่เกินหนึ่งเดือน หรือปรับไม่เกินหนึ่งหมื่นบาท หรือทั้งจำทั้งปรับตามมาตรา ๑๐๖

๒. ผู้ควบคุมระบบบำบัดน้ำเสียหรือผู้รับจ้างให้บริการบำบัดน้ำเสียผู้ใดทำบันทึกหรือรายงานโดยแสดงข้อความอันเป็นเท็จ ต้องระวางโทษจำคุกไม่เกินหนึ่งปี หรือปรับไม่เกินหนึ่งแสนบาท หรือทั้งจำทั้งปรับตามมาตรา ๑๐๗